

聯策科技股份有限公司及子公司

合併財務報表暨會計師核閱報告  
民國112及111年第1季

地址：桃園市龍壽街81巷10號

電話：(03)3690966

## § 目 錄 §

| 項                         | 目 頁                | 次 | 財 務 報 表<br>附 註 編 號 |
|---------------------------|--------------------|---|--------------------|
| 一、封 面                     | 1                  |   | -                  |
| 二、目 錄                     | 2                  |   | -                  |
| 三、會計師核閱報告                 | 3                  |   | -                  |
| 四、合併資產負債表                 | 4                  |   | -                  |
| 五、合併綜合損益表                 | 5~6                |   | -                  |
| 六、合併權益變動表                 | 7                  |   | -                  |
| 七、合併現金流量表                 | 8~9                |   | -                  |
| 八、合併財務報表附註                |                    |   |                    |
| (一) 公司沿革                  | 10                 |   | 一                  |
| (二) 通過財務報表之日期及程序          | 10                 |   | 二                  |
| (三) 新發布及修訂準則及解釋之適用        | 10~11              |   | 三                  |
| (四) 重大會計政策之彙總說明           | 11~13              |   | 四                  |
| (五) 重大會計判斷、估計及假設不確定性之主要來源 | 13                 |   | 五                  |
| (六) 重要會計項目之說明             | 13~35              |   | 六~二七               |
| (七) 關係人交易                 | 35~37              |   | 二八                 |
| (八) 質抵押之資產                | 37                 |   | 二九                 |
| (九) 重大或有負債及未認列之合約承諾       | -                  |   | -                  |
| (十) 重大之災害損失               | -                  |   | -                  |
| (十一) 重大之期後事項              | -                  |   | -                  |
| (十二) 其 他                  | 37~38              |   | 三十                 |
| (十三) 附註揭露事項               |                    |   |                    |
| 1. 重大交易事項相關資訊             | 38~39、<br>42~44、48 |   | 三一                 |
| 2. 轉投資事業相關資訊              | 39、45              |   | 三一                 |
| 3. 大陸投資資訊                 | 39~40、42、<br>46~47 |   | 三一                 |
| 4. 主要股東資訊                 | 49                 |   | 三一                 |
| (十四) 部門資訊                 | 40~41              |   | 三二                 |

### 會計師核閱報告

聯策科技股份有限公司 公鑒：

#### 前 言

聯策科技股份有限公司及其子公司民國 112 年及 111 年 3 月 31 日之合併資產負債表，暨民國 112 年及 111 年 1 月 1 日至 3 月 31 日之合併綜合損益表、合併權益變動表、合併現金流量表，以及合併財務報表附註（包括重大會計政策彙總），業經本會計師核閱竣事。依證券發行人財務報告編製準則及經金融監督管理委員會認可並發布生效之國際會計準則第 34 號「期中財務報導」編製允當表達之合併財務報表係管理階層之責任，本會計師之責任係依據核閱結果對合併財務報表作成結論。

#### 範 圍

本會計師係依照核閱準則 2410 號「財務報表之核閱」執行核閱工作。核閱合併財務報表時所執行之程序包括查詢（主要向負責財務與會計事務之人員查詢）、分析性程序及其他核閱程序。核閱工作之範圍明顯小於查核工作之範圍，因此本會計師可能無法察覺所有可藉由查核工作辨認之重大事項，故無法表示查核意見。

#### 結 論

依本會計師核閱結果，並未發現上開合併財務報表在所有重大方面有未依照證券發行人財務報告編製準則及經金融監督管理委員會認可並發布生效之國際會計準則第 34 號「期中財務報導」編製，致無法允當表達聯策科技股份有限公司及其子公司民國 112 年及 111 年 3 月 31 日之合併財務狀況，暨民國 112 年及 111 年 1 月 1 日至 3 月 31 日之合併財務績效及合併現金流量之情事。

勤業眾信聯合會計師事務所  
會計師 陳 俊 宏

陳俊宏



會計師 陳 培 德

陳培德



金融監督管理委員會核准文號  
金管證審字第 0990031652 號

金融監督管理委員會核准文號  
金管證審字第 1080321204 號

中 華 民 國 112 年 5 月 11 日

| 代 碼  | 資 產                           | 112年3月31日<br>(經核閱)  |            | 111年12月31日<br>(經查核) |            | 111年3月31日<br>(經核閱)  |            |
|------|-------------------------------|---------------------|------------|---------------------|------------|---------------------|------------|
|      |                               | 金 額                 | %          | 金 額                 | %          | 金 額                 | %          |
|      | 流動資產                          |                     |            |                     |            |                     |            |
| 1100 | 現金及約當現金(附註六)                  | \$ 538,843          | 27         | \$ 629,556          | 30         | \$ 680,442          | 33         |
| 1136 | 按攤銷後成本衡量之金融資產－流動(附註八及二九)      | 26,059              | 2          | 25,953              | 1          | 36,354              | 2          |
| 1150 | 應收票據(附註九)                     | 5,881               | -          | 1,368               | -          | 2,669               | -          |
| 1170 | 應收帳款(附註九)                     | 507,330             | 25         | 539,303             | 25         | 467,965             | 23         |
| 1180 | 應收帳款－關係人(附註九及二八)              | -                   | -          | 730                 | -          | -                   | -          |
| 1200 | 其他應收款(附註九)                    | 5,256               | -          | 5,794               | -          | 5,931               | -          |
| 1220 | 本期所得稅資產                       | 3,358               | -          | 3,338               | -          | 3,388               | -          |
| 1310 | 存貨(附註十)                       | 183,038             | 9          | 192,279             | 9          | 228,013             | 11         |
| 1410 | 預付款項                          | 80,190              | 4          | 96,468              | 5          | 55,581              | 3          |
| 1481 | 待退回產品權利                       | 1,821               | -          | 8,347               | 1          | 8,208               | -          |
| 1479 | 其他流動資產                        | 625                 | -          | 969                 | -          | 2,920               | -          |
| 11XX | 流動資產總計                        | <u>1,352,401</u>    | <u>67</u>  | <u>1,504,105</u>    | <u>71</u>  | <u>1,491,471</u>    | <u>72</u>  |
|      | 非流動資產                         |                     |            |                     |            |                     |            |
| 1517 | 透過其他綜合損益按公允價值衡量之金融資產－非流動(附註七) | 138,836             | 7          | 114,296             | 5          | 159,695             | 8          |
| 1535 | 按攤銷後成本衡量之金融資產－非流動(附註八及二九)     | 2,000               | -          | 2,000               | -          | 2,000               | -          |
| 1550 | 採用權益法之投資(附註十二)                | 21,912              | 1          | 21,846              | 1          | -                   | -          |
| 1600 | 不動產、廠房及設備(附註十三及二九)            | 419,408             | 21         | 413,946             | 19         | 93,016              | 5          |
| 1755 | 使用權資產(附註十四)                   | 14,756              | 1          | 15,892              | 1          | 16,958              | 1          |
| 1760 | 投資性不動產淨額(附註十五及二九)             | -                   | -          | -                   | -          | 187,407             | 9          |
| 1805 | 商譽(附註十六)                      | 1,676               | -          | 1,676               | -          | 1,676               | -          |
| 1821 | 其他無形資產(附註二八)                  | 8,897               | -          | 9,125               | 1          | 6,108               | -          |
| 1840 | 遞延所得稅資產(附註四)                  | 31,696              | 2          | 31,175              | 2          | 27,971              | 2          |
| 1975 | 淨確定福利資產－非流動(附註四及二十)           | 8,922               | 1          | 8,737               | -          | 6,896               | -          |
| 1915 | 預付土地與設備款                      | 4,209               | -          | 5,108               | -          | 62,837              | 3          |
| 1920 | 存出保證金                         | 5,055               | -          | 4,717               | -          | 4,753               | -          |
| 15XX | 非流動資產總計                       | <u>657,367</u>      | <u>33</u>  | <u>628,518</u>      | <u>29</u>  | <u>569,317</u>      | <u>28</u>  |
| 1XXX | 資 產 總 計                       | <u>\$ 2,009,768</u> | <u>100</u> | <u>\$ 2,132,623</u> | <u>100</u> | <u>\$ 2,060,788</u> | <u>100</u> |
|      | 負債及權益                         |                     |            |                     |            |                     |            |
|      | 流動負債                          |                     |            |                     |            |                     |            |
| 2100 | 短期借款(附註十七)                    | \$ 45,000           | 2          | \$ 90,000           | 4          | \$ 40,000           | 2          |
| 2110 | 應付短期票券(附註十七)                  | 40,000              | 2          | -                   | -          | 90,000              | 4          |
| 2150 | 應付票據                          | 40                  | -          | 9                   | -          | 49                  | -          |
| 2170 | 應付帳款                          | 282,826             | 14         | 362,908             | 17         | 411,591             | 20         |
| 2200 | 其他應付款(附註十八)                   | 167,202             | 8          | 129,088             | 6          | 129,200             | 6          |
| 2220 | 其他應付款－關係人(附註二八)               | -                   | -          | 756                 | -          | 1,500               | -          |
| 2230 | 本期所得稅負債                       | 27,887              | 1          | 28,050              | 1          | 22,264              | 1          |
| 2280 | 租賃負債－流動(附註十四)                 | 9,152               | 1          | 9,472               | 1          | 9,416               | 1          |
| 2320 | 一年或一營業週期內到期長期負債(附註十七及二九)      | 25,511              | 1          | 25,511              | 1          | 30,519              | 2          |
| 2365 | 退款負債－流動(附註十九)                 | 15,940              | 1          | 25,934              | 1          | 24,712              | 1          |
| 2399 | 其他流動負債                        | 31,978              | 2          | 51,004              | 3          | 63,452              | 3          |
| 21XX | 流動負債總計                        | <u>645,536</u>      | <u>32</u>  | <u>722,732</u>      | <u>34</u>  | <u>822,703</u>      | <u>40</u>  |
|      | 非流動負債                         |                     |            |                     |            |                     |            |
| 2540 | 長期借款(附註十七及二九)                 | 312,172             | 16         | 318,425             | 15         | 211,772             | 10         |
| 2570 | 遞延所得稅負債(附註四)                  | 22,503              | 1          | 20,430              | 1          | 14,941              | 1          |
| 2580 | 租賃負債－非流動(附註十四)                | 5,544               | -          | 6,318               | -          | 7,290               | -          |
| 2640 | 淨確定福利負債－非流動(附註四及二十)           | 1,226               | -          | 8,011               | -          | 8,564               | 1          |
| 2600 | 其他非流動負債                       | 10,160              | 1          | 10,012              | 1          | 7,699               | -          |
| 25XX | 非流動負債總計                       | <u>351,605</u>      | <u>18</u>  | <u>363,196</u>      | <u>17</u>  | <u>250,266</u>      | <u>12</u>  |
| 2XXX | 負債總計                          | <u>997,141</u>      | <u>50</u>  | <u>1,085,928</u>    | <u>51</u>  | <u>1,072,969</u>    | <u>52</u>  |
|      | 歸屬於本公司之業主權益(附註二一)             |                     |            |                     |            |                     |            |
| 3110 | 普通股                           | 300,280             | 15         | 300,280             | 14         | 300,280             | 15         |
| 3200 | 資本公積                          | 287,556             | 14         | 287,556             | 13         | 287,556             | 14         |
|      | 保留盈餘                          |                     |            |                     |            |                     |            |
| 3310 | 法定盈餘公積                        | 45,402              | 2          | 45,402              | 2          | 43,213              | 2          |
| 3320 | 特別盈餘公積                        | 9,746               | -          | 9,746               | -          | 9,746               | -          |
| 3350 | 未分配盈餘                         | 254,209             | 13         | 313,240             | 15         | 218,158             | 11         |
| 3300 | 保留盈餘總計                        | <u>309,357</u>      | <u>15</u>  | <u>368,388</u>      | <u>17</u>  | <u>271,117</u>      | <u>13</u>  |
|      | 其他權益                          |                     |            |                     |            |                     |            |
| 3410 | 國外營運機構財務報表換算之兌換差額             | ( 13,457 )          | ( 1 )      | ( 14,629 )          | -          | ( 10,602 )          | -          |
| 3420 | 透過其他綜合損益按公允價值衡量之金融資產未實現評價利益   | 29,080              | 2          | 4,540               | -          | 49,939              | 2          |
| 3400 | 其他權益總計                        | <u>15,623</u>       | <u>1</u>   | <u>( 10,089 )</u>   | <u>-</u>   | <u>39,337</u>       | <u>2</u>   |
| 31XX | 本公司業主權益總計                     | <u>912,816</u>      | <u>45</u>  | <u>946,135</u>      | <u>44</u>  | <u>898,290</u>      | <u>44</u>  |
| 36XX | 非控制權益(附註十一)                   | 99,811              | 5          | 100,560             | 5          | 89,529              | 4          |
| 3XXX | 權益總計                          | <u>1,012,627</u>    | <u>50</u>  | <u>1,046,695</u>    | <u>49</u>  | <u>987,819</u>      | <u>48</u>  |
|      | 負債與權益總計                       | <u>\$ 2,009,768</u> | <u>100</u> | <u>\$ 2,132,623</u> | <u>100</u> | <u>\$ 2,060,788</u> | <u>100</u> |

後附之附註係本合併財務報表之一部分。

董事長：旗彬實業有限公司  
代表人：林文彬

經理人：陳文生

會計主管：林鈺婷

聯策科技股份有限公司及子公司

合併綜合損益表

民國 112 年及 111 年 1 月 1 日至 3 月 31 日

(僅經核閱，未依審計準則查核)

單位：新台幣仟元，惟  
每股盈餘為元

| 代 碼  |                                 | 112年1月1日至3月31日   |           | 111年1月1日至3月31日 |           |
|------|---------------------------------|------------------|-----------|----------------|-----------|
|      |                                 | 金 額              | %         | 金 額            | %         |
| 4100 | 營業收入淨額 (附註二二)                   | \$ 293,511       | 100       | \$ 351,797     | 100       |
| 5110 | 營業成本 (附註十及二三)                   | <u>216,061</u>   | <u>74</u> | <u>258,993</u> | <u>74</u> |
| 5900 | 營業毛利                            | <u>77,450</u>    | <u>26</u> | <u>92,804</u>  | <u>26</u> |
|      | 營業費用 (附註九、二三及二<br>八)            |                  |           |                |           |
| 6100 | 推銷費用                            | 35,678           | 12        | 28,015         | 8         |
| 6200 | 管理費用                            | 25,394           | 9         | 25,516         | 7         |
| 6300 | 研究發展費用                          | 12,975           | 4         | 16,345         | 5         |
| 6450 | 預期信用 (迴轉利益) 減<br>損損失            | ( <u>1,441</u> ) | <u>-</u>  | <u>3,704</u>   | <u>1</u>  |
| 6000 | 營業費用合計                          | <u>72,606</u>    | <u>25</u> | <u>73,580</u>  | <u>21</u> |
| 6900 | 營業淨利                            | <u>4,844</u>     | <u>1</u>  | <u>19,224</u>  | <u>5</u>  |
|      | 營業外收入及支出 (附註二<br>三)             |                  |           |                |           |
| 7100 | 利息收入                            | 1,087            | -         | 813            | -         |
| 7010 | 其他收入                            | 217              | -         | 2,715          | 1         |
| 7020 | 其他利益及損失                         | ( 1,173)         | -         | 14,140         | 4         |
| 7050 | 財務成本                            | ( 1,036)         | -         | ( 645)         | -         |
| 7060 | 採用權益法認列之關聯<br>企業損益之份額 (附註<br>四) | ( <u>48</u> )    | <u>-</u>  | <u>-</u>       | <u>-</u>  |
| 7000 | 營業外收入及支出<br>合計                  | ( <u>953</u> )   | <u>-</u>  | <u>17,023</u>  | <u>5</u>  |
| 7900 | 稅前淨利                            | 3,891            | 1         | 36,247         | 10        |
| 7950 | 所得稅費用 (附註四及二四)                  | <u>3,615</u>     | <u>1</u>  | <u>8,453</u>   | <u>2</u>  |
| 8200 | 本期淨利                            | <u>276</u>       | <u>-</u>  | <u>27,794</u>  | <u>8</u>  |

(接次頁)


(承前頁)

| 代 碼  |   | 112年1月1日至3月31日 |   | 111年1月1日至3月31日 |    |
|------|---|----------------|---|----------------|----|
|      |   | 金 額            | % | 金 額            | %  |
|      | 其他綜合損益  |                |   |                |    |
|      | 不重分類至損益之項目：   |                |   |                |    |
| 8316 | 透過其他綜合損益<br>按公允價值衡量<br>之權益工具投資<br>未實現評價利益                 | \$ 24,540      | 8 | \$ 7,975       | 2  |
| 8360 | 後續可能重分類至損益<br>之項目：  |                |   |                |    |
| 8361 | 國外營運機構財務<br>報表換算之兌換<br>差額                                 | 1,058          | 1 | 6,251          | 2  |
| 8370 | 採用權益法之關聯<br>企業之其他綜合<br>損益份額－國外<br>營運機構財務報<br>表換算之兌換差<br>額 | 114            | - | -              | -  |
|      |   | 1,172          | 1 | 6,251          | 2  |
| 8300 | 本期其他綜合損益<br>－稅後淨額   | 25,712         | 9 | 14,226         | 4  |
| 8500 | 本期綜合損益總額  | \$ 25,988      | 9 | \$ 42,020      | 12 |
|      | 淨利歸屬於：  |                |   |                |    |
| 8610 | 本公司業主   | \$ 1,025       | - | \$ 23,078      | 7  |
| 8620 | 非控制權益   | ( 749)         | - | 4,716          | 1  |
| 8600 |   | \$ 276         | - | \$ 27,794      | 8  |
|      | 綜合損益總額歸屬於：  |                |   |                |    |
| 8710 | 本公司業主   | \$ 26,737      | 9 | \$ 37,304      | 11 |
| 8720 | 非控制權益   | ( 749)         | - | 4,716          | 1  |
| 8700 |   | \$ 25,988      | 9 | \$ 42,020      | 12 |
|      | 每股盈餘 (附註二五)   |                |   |                |    |
| 9710 | 基本每股盈餘  | \$ 0.03        |   | \$ 0.77        |    |
| 9810 | 稀釋每股盈餘  | \$ 0.03        |   | \$ 0.77        |    |

後附之附註係本合併財務報表之一部分。

董事長：旗彬實業有限公司

代表人：林文彬



經理人：陳文生



會計主管：林鈺婷





聯策科技股份有限公司及子公司

民國 112 年及 111 年 1 月 1 日至 3 月 31 日


(僅經核閱，未依審計準則查核)

單位：新台幣仟元

| 代碼 | 歸屬於本公司業主之權益            |                   |                   |                  |                 |                   |                             | 其他權益               |                  | 非控制權益            |                   | 權益總額             |                     |
|----|------------------------|-------------------|-------------------|------------------|-----------------|-------------------|-----------------------------|--------------------|------------------|------------------|-------------------|------------------|---------------------|
|    | 股本                     | 資本公積              | 法定盈餘公積            | 留盈特別盈餘公積         | 盈餘              | 國外營運機構財務報表換算之兌換差額 | 透過其他綜合損益按公允價值衡量之金融資產未實現評價利益 | 合計                 | 合計               | (附註十一)           |                   |                  |                     |
| A1 | 111年1月1日餘額             | \$ 300,280        | \$ 287,556        | \$ 43,213        | \$ 9,746        | \$ 231,114        | \$ 284,073                  | (\$ 16,853)        | \$ 41,964        | \$ 25,111        | \$ 897,020        | \$ 84,813        | \$ 981,833          |
| B5 | 110年度盈餘指撥及分配股東現金股利     | -                 | -                 | -                | -               | (36,034)          | (36,034)                    | -                  | -                | -                | (36,034)          | -                | (36,034)            |
| D1 | 111年1月1日至3月31日淨利       | -                 | -                 | -                | -               | 23,078            | 23,078                      | -                  | -                | -                | 23,078            | 4,716            | 27,794              |
| D3 | 111年1月1日至3月31日稅後其他綜合損益 | -                 | -                 | -                | -               | -                 | -                           | 6,251              | 7,975            | 14,226           | 14,226            | -                | 14,226              |
| D5 | 111年1月1日至3月31日綜合損益總額   | -                 | -                 | -                | -               | 23,078            | 23,078                      | 6,251              | 7,975            | 14,226           | 37,304            | 4,716            | 42,020              |
| Z1 | 111年3月31日餘額            | <u>\$ 300,280</u> | <u>\$ 287,556</u> | <u>\$ 43,213</u> | <u>\$ 9,746</u> | <u>\$ 218,158</u> | <u>\$ 271,117</u>           | <u>(\$ 10,602)</u> | <u>\$ 49,939</u> | <u>\$ 39,337</u> | <u>\$ 898,290</u> | <u>\$ 89,529</u> | <u>\$ 987,819</u>   |
| A1 | 112年1月1日餘額             | \$ 300,280        | \$ 287,556        | \$ 45,402        | \$ 9,746        | \$ 313,240        | \$ 368,388                  | (\$ 14,629)        | \$ 4,540         | (\$ 10,089)      | \$ 946,135        | \$ 100,560       | \$ 1,046,695        |
| B5 | 111年度盈餘指撥及分配股東現金股利     | -                 | -                 | -                | -               | (60,056)          | (60,056)                    | -                  | -                | -                | (60,056)          | -                | (60,056)            |
| D1 | 112年1月1日至3月31日淨利(損)    | -                 | -                 | -                | -               | 1,025             | 1,025                       | -                  | -                | -                | 1,025             | (749)            | 276                 |
| D3 | 112年1月1日至3月31日稅後其他綜合損益 | -                 | -                 | -                | -               | -                 | -                           | 1,172              | 24,540           | 25,712           | 25,712            | -                | 25,712              |
| D5 | 112年1月1日至3月31日綜合損益總額   | -                 | -                 | -                | -               | 1,025             | 1,025                       | 1,172              | 24,540           | 25,712           | 26,737            | (749)            | 25,988              |
| Z1 | 112年3月31日餘額            | <u>\$ 300,280</u> | <u>\$ 287,556</u> | <u>\$ 45,402</u> | <u>\$ 9,746</u> | <u>\$ 254,209</u> | <u>\$ 309,357</u>           | <u>(\$ 13,457)</u> | <u>\$ 29,080</u> | <u>\$ 15,623</u> | <u>\$ 912,816</u> | <u>\$ 99,811</u> | <u>\$ 1,012,627</u> |

後附之附註係本合併財務報表之一部分。

董事長：旗彬實業有限公司  
代表人：林文彬



經理人：陳文生



會計主管：林鈺婷



聯策科技股份有限公司及子公司

合併現金流量表

民國 112 年及 111 年 1 月 1 日至 3 月 31 日

(僅經核閱，未依審計準則查核)

單位：新台幣仟元

| 代 碼    |                 | 112年1月1日<br>至3月31日 | 111年1月1日<br>至3月31日 |
|--------|-----------------|--------------------|--------------------|
|        | 營業活動之現金流量       |                    |                    |
| A00010 | 稅前淨利            | \$ 3,891           | \$ 36,247          |
| A20010 | 收益費損項目          |                    |                    |
| A20100 | 折舊費用            | 6,813              | 6,119              |
| A20200 | 攤銷費用            | 1,120              | 745                |
| A20300 | 預期信用（迴轉利益）減損損失  | ( 1,441)           | 3,704              |
| A20900 | 財務成本            | 1,036              | 645                |
| A21200 | 利息收入            | ( 1,087)           | ( 813)             |
| A22300 | 採用權益法之關聯企業損益份額  | 48                 | -                  |
| A22500 | 處分不動產、廠房及設備利益   | -                  | ( 10)              |
| A23700 | 提列（迴轉）存貨跌價及呆滯損失 | 2,081              | ( 7,152)           |
| A29900 | 迴轉退款負債          | ( 3,378)           | ( 84)              |
| A30000 | 營業資產及負債淨變動數     |                    |                    |
| A31130 | 應收票據            | ( 4,513)           | 61,413             |
| A31150 | 應收帳款            | 34,037             | ( 59,452)          |
| A31180 | 其他應收款           | 601                | ( 3,771)           |
| A31200 | 存 貨             | 8,113              | ( 63,408)          |
| A31230 | 預付款項            | 16,278             | ( 11,175)          |
| A31240 | 其他流動資產          | 344                | ( 288)             |
| A32130 | 應付票據            | 31                 | 40                 |
| A32150 | 應付帳款            | ( 80,082)          | 64,459             |
| A32180 | 其他應付款           | ( 22,681)          | ( 16,415)          |
| A32230 | 其他流動負債          | ( 18,127)          | 2,672              |
| A32240 | 淨確定福利負債         | ( 6,970)           | ( 119)             |
| A32990 | 其他非流動負債         | 148                | ( 13)              |
| A33000 | 營運產生之現金流（出）入    | ( 63,738)          | 13,344             |
| A33100 | 收取之利息           | 1,024              | 769                |

(接次頁)




(承前頁)

| 代 碼    |                       | 112年1月1日<br>至3月31日 | 111年1月1日<br>至3月31日 |
|--------|-----------------------|--------------------|--------------------|
| A33300 | 支付之利息                 | (\$ 1,053)         | (\$ 512)           |
| A33500 | 支付之所得稅                | ( 2,286)           | ( 106)             |
| AAAA   | 營業活動之淨現金流(出)入         | ( 66,053)          | 13,495             |
|        | 投資活動之現金流量             |                    |                    |
| B00040 | 取得按攤銷後成本衡量之金融資產       | -                  | ( 5,706)           |
| B00060 | 按攤銷後成本衡量之金融資產到期<br>還本 | -                  | 4,506              |
| B02700 | 購置不動產、廠房及設備           | ( 10,447)          | ( 3,582)           |
| B02800 | 處分不動產、廠房及設備價款         | -                  | 1,189              |
| B03700 | 存出保證金增加               | ( 338)             | ( 28)              |
| B04500 | 取得無形資產                | ( 892)             | -                  |
| B07100 | 預付土地及設備款增加            | -                  | ( 305)             |
| BBBB   | 投資活動之淨現金流出            | ( 11,677)          | ( 3,926)           |
|        | 籌資活動之現金流量             |                    |                    |
| C00100 | 短期借款增加                | 45,000             | 110,000            |
| C00200 | 短期借款減少                | ( 90,000)          | ( 190,000)         |
| C00500 | 應付短期票券增加(減少)          | 40,000             | ( 5,000)           |
| C01600 | 舉借長期借款                | -                  | 27,000             |
| C01700 | 償還長期借款                | ( 6,378)           | ( 12,349)          |
| C04020 | 租賃本金償還                | ( 2,889)           | ( 2,565)           |
| CCCC   | 籌資活動之淨現金流出            | ( 14,267)          | ( 72,914)          |
| DDDD   | 匯率變動對現金及約當現金之影響       | 1,284              | 6,539              |
| EEEE   | 現金及約當現金淨減少數           | ( 90,713)          | ( 56,806)          |
| E00100 | 期初現金及約當現金餘額           | 629,556            | 737,248            |
| E00200 | 期末現金及約當現金餘額           | \$ 538,843         | \$ 680,442         |

後附之附註係本合併財務報表之一部分。

董事長：旗彬實業有限公司

代表人：林文彬



經理人：陳文生



會計主管：林鈺婷



聯策科技股份有限公司及子公司

合併財務報表附註

民國 112 年及 111 年 1 月 1 日至 3 月 31 日

(僅經核閱，未依審計準則查核)

(除另註明者外，金額以新台幣仟元為單位)

一、公司沿革

聯策科技股份有限公司（以下稱「本公司」）於 91 年 4 月 29 日取得經濟部核准設立。本公司及子公司（以下稱「合併公司」）之主要營業業務為電子器材及設備之組合、加工、測試及銷售，暨印刷電路板化金之加工業務。

本公司自 110 年 11 月起經財團法人中華民國證券櫃檯買賣中心核准，於該中心之興櫃股票櫃檯買賣。

本合併財務報表係以本公司之功能性貨幣新台幣表達。

二、通過財務報表之日期及程序

本合併財務報表於 112 年 5 月 11 日經董事會通過。

三、新發布及修訂準則及解釋之適用

- (一) 首次適用金融監督管理委員會（以下稱「金管會」）認可並發布生效之國際財務報導準則（IFRS）、國際會計準則（IAS）、解釋（IFRIC）及解釋公告（SIC）（以下稱「IFRSs」）

合併公司評估首次適用金管會認可並發布生效之 IFRSs 將不致造成合併公司會計政策之重大變動。

- (二) IASB 已發布但尚未經金管會認可並發布生效之 IFRSs

| <u>新發布 / 修正 / 修訂準則及解釋</u>                   | <u>IASB 發布之生效日(註1)</u> |
|---|------------------------|
| IFRS 10 及 IAS 28 之修正「投資者與其關聯企業或合資間之資產出售或投入」 | 未 定                    |
| IFRS 16 之修正「售後租回中之租賃負債」                     | 2024 年 1 月 1 日 (註 2)   |
| IFRS 17「保險合約」                               | 2023 年 1 月 1 日         |
| IFRS 17 之修正                                 | 2023 年 1 月 1 日         |
| IFRS 17 之修正「初次適用 IFRS 17 及 IFRS 9—比較資訊」     | 2023 年 1 月 1 日         |
| IAS 1 之修正「負債分類為流動或非流動」                      | 2024 年 1 月 1 日         |
| IAS 1 之修正「具合約條款之非流動負債」                      | 2024 年 1 月 1 日         |

註 1：除另註明外，上述新發布／修正／修訂準則或解釋係於各該日期以後開始之年度報導期間生效。

註 2：賣方兼承租人應對初次適用 IFRS 16 日後簽訂之售後租回交易追溯適用 IFRS 16 之修正。

截至本合併財務報表通過發布日止，合併公司仍持續評估上述準則、解釋之修正對財務狀況與財務績效之影響，相關影響待評估完成時予以揭露。

#### 四、重大會計政策之彙總說明

##### (一) 遵循聲明

本合併財務報表係依照證券發行人財務報告編製準則及經金管會認可並發布生效之 IAS 34「期中財務報導」編製。本合併財務報表並未包含整份年度財務報表所規定之所有 IFRSs 揭露資訊。

##### (二) 編製基礎

除按公允價值衡量之金融工具及按確定福利義務現值減除計畫資產公允價值認列之淨確定福利負債外，本合併財務報表係依歷史成本基礎編製。

公允價值衡量依照相關輸入值之可觀察程度及重要性分為第 1 等級至第 3 等級：

1. 第 1 等級輸入值：係指於衡量日可取得之相同資產或負債於活躍市場之報價（未經調整）。
2. 第 2 等級輸入值：係指除第 1 等級之報價外，資產或負債直接（亦即價格）或間接（亦即由價格推導而得）之可觀察輸入值。
3. 第 3 等級輸入值：係指資產或負債之不可觀察之輸入值。

##### (三) 合併基礎

本合併財務報表係包含本公司及由本公司所控制個體（子公司）之財務報表。合併綜合損益表已納入被收購或被處分子公司於當期自收購日起或至處分日止之營運損益。子公司之財務報表已予調整，以使其會計政策與合併公司之會計政策一致。於編製合併財務報表時，各個體間之交易、帳戶餘額、收益及費損已全數予以銷除。

子公司之綜合損益總額係歸屬至本公司業主及非控制權益，即使非控制權益因而成為虧損餘額。

當合併公司對子公司所有權權益之變動未導致喪失控制者，係作為權益交易處理。合併公司及非控制權益之帳面金額已予調整，以反映其於子公司相對權益之變動。非控制權益之調整金額與所支付或收取對價之公允價值間之差額，係直接認列為權益且歸屬於本公司業主。

子公司明細、持股比率及營業項目，參閱附註十一、附表四及附表五。

#### (四) 其他重大會計政策

除下列說明外，請參閱 111 年度合併財務報表之重大會計政策彙總說明。

##### 1. 確定福利退職後福利

期中期間之退休金成本係採用前一年度結束日依精算決定之退休金成本率，以年初至當期末為基礎計算，並針對本期之重大市場波動，及重大計畫修正、清償或其他重大一次性事項加以調整。

##### 2. 其他長期員工福利

其他長期員工福利與確定福利退休計畫之會計處理相同，惟相關再衡量數係認列於損益。

##### 3. 所得稅費用

所得稅費用係當期所得稅及遞延所得稅之總和。期中期間之所得稅係以年度為基礎進行評估，以預期年度總盈餘所適用之稅率，就期中稅前利益予以計算。

##### 4. 遞延所得稅

遞延所得稅係依帳載資產及負債帳面金額與計算課稅所得之課稅基礎二者所產生之暫時性差異計算。非屬企業合併之資產及負債原始認列當時既不影響課稅所得亦不影響會計利潤，且交易當時並未產生相等之應課稅及可減除暫時性差異，其產

生之暫時性差異不認列遞延所得稅資產及負債。此外，原始認列商譽產生之應課稅暫時性差異不認列遞延所得稅負債。

五、重大會計判斷、估計及假設不確定性之主要來源

本合併財務報表之重大會計判斷、估計及假設不確定性主要來源說明請參閱 111 年度合併財務報表。

六、現金及約當現金

|                           | <u>112年3月31日</u>  | <u>111年12月31日</u> | <u>111年3月31日</u>  |
|---------------------------|-------------------|-------------------|-------------------|
| 庫存現金及週轉金                  | \$ 1,154          | \$ 987            | \$ 1,194          |
| 銀行存款                      | 383,181           | 515,987           | 527,540           |
| 約當現金（原始到期日在<br>3 個月以內之投資） |                   |                   |                   |
| 銀行定期存款                    | <u>154,508</u>    | <u>112,582</u>    | <u>151,708</u>    |
|                           | <u>\$ 538,843</u> | <u>\$ 629,556</u> | <u>\$ 680,442</u> |

七、透過其他綜合損益按公允價值衡量之金融資產

權益工具投資

|                        | <u>112年3月31日</u>  | <u>111年12月31日</u> | <u>111年3月31日</u>  |
|------------------------|-------------------|-------------------|-------------------|
| <u>非流動</u>             |                   |                   |                   |
| 國內非上市（櫃）股票             |                   |                   |                   |
| 台灣歐多貝斯股份有限<br>公司（歐多貝斯） | \$ 10,001         | \$ 10,001         | \$ 10,001         |
| 國內上市（櫃）股票              |                   |                   |                   |
| 迅得機械股份有限公司<br>（迅得機械）   | <u>128,835</u>    | <u>104,295</u>    | <u>149,694</u>    |
|                        | <u>\$ 138,836</u> | <u>\$ 114,296</u> | <u>\$ 159,695</u> |

合併公司依中長期策略目的投資上述公司普通股，並預期透過長期投資獲利。合併公司管理階層認為若將該等投資之短期公允價值波動列入損益，與前述長期投資規劃並不一致，因此選擇指定該等投資為透過其他綜合損益按公允價值衡量。

八、按攤銷後成本衡量之金融資產

|             | 112年3月31日        | 111年12月31日       | 111年3月31日        |
|-------------|------------------|------------------|------------------|
| <u>流動</u>   |                  |                  |                  |
| 原始到期日超過3個月之 |                  |                  |                  |
| 定期存款        | \$ 2,132         | \$ 2,150         | \$ 2,004         |
| 質押定存單       | <u>23,927</u>    | <u>23,803</u>    | <u>34,350</u>    |
|             | <u>\$ 26,059</u> | <u>\$ 25,953</u> | <u>\$ 36,354</u> |
| <u>非流動</u>  |                  |                  |                  |
| 質押定存單       | <u>\$ 2,000</u>  | <u>\$ 2,000</u>  | <u>\$ 2,000</u>  |

按攤銷後成本衡量之金融資產於資產負債表日之利率區間如下：

|             | 112年3月31日   | 111年12月31日  | 111年3月31日   |
|-------------|-------------|-------------|-------------|
| 原始到期日超過3個月之 |             |             |             |
| 定期存款        | 0.55%       | 0.55%       | 0.06%       |
| 質押定存單       | 1.56%~1.72% | 1.44%~1.72% | 1.06%~2.55% |

本公司開立之質押定存單主係為子公司東莞市聯策貿易有限公司（東莞聯策）融資額度之擔保品。

按攤銷後成本衡量之金融資產之質抵押資訊，請參閱附註二九。

九、應收票據、應收帳款及其他應收款

|             | 112年3月31日         | 111年12月31日        | 111年3月31日         |
|-------------|-------------------|-------------------|-------------------|
| 應收票據—因營業而產生 | <u>\$ 5,881</u>   | <u>\$ 1,368</u>   | <u>\$ 2,669</u>   |
| 應收帳款        | \$ 519,790        | \$ 553,199        | \$ 483,372        |
| 減：備抵損失      | ( <u>12,460</u> ) | ( <u>13,896</u> ) | ( <u>15,407</u> ) |
|             | <u>\$ 507,330</u> | <u>\$ 539,303</u> | <u>\$ 467,965</u> |
| 其他應收款       | \$ 9,574          | \$ 10,112         | \$ 6,229          |
| 減：備抵損失      | ( <u>4,318</u> )  | ( <u>4,318</u> )  | ( <u>298</u> )    |
|             | <u>\$ 5,256</u>   | <u>\$ 5,794</u>   | <u>\$ 5,931</u>   |
| 應收帳款—關係人    | <u>\$ -</u>       | <u>\$ 730</u>     | <u>\$ -</u>       |

(一) 應收票據及應收帳款

合併公司對商品銷售之授信期間約為30天至150天。為減輕信用風險，合併公司管理階層指派專責團隊負責授信額度之決定、授信核准及其他監控程序以確保逾期應收帳款之回收已採取適當行

動。此外，合併公司於資產負債表日會逐一複核應收帳款之可回收金額以確保無法回收之應收帳款已提列適當減損損失。據此，本公司管理階層認為合併公司之信用風險已顯著減少。

合併公司按存續期間預期信用損失認列應收帳款之備抵損失。存續期間預期信用損失係使用準備矩陣計算，其考量客戶過去違約紀錄與現時財務狀況、產業經濟情勢及產業展望。因合併公司之信用損失歷史經驗顯示，不同客戶群之損失型態並無顯著差異，因此準備矩陣未進一步區分客戶群，僅以應收帳款帳齡訂定預期信用損失率。

若有證據顯示交易對方面臨嚴重財務困難且合併公司無法合理預期可回收金額，合併公司直接沖銷相關應收帳款，惟仍會持續追索活動，因追索回收之金額則認列於損益。

合併公司依準備矩陣衡量應收票據及應收帳款之備抵損失如下：

#### 112年3月31日

|                  | <u>0~120天</u>     | <u>121~180天</u>  | <u>181~365天</u>  | <u>超過365天</u>    | <u>合計</u>         |
|------------------|-------------------|------------------|------------------|------------------|-------------------|
| 總帳面金額            | \$ 317,486        | \$ 72,872        | \$ 90,894        | \$ 44,419        | \$ 525,671        |
| 備抵損失(存續期間預期信用損失) | ( <u>2</u> )      | ( <u>764</u> )   | ( <u>2,840</u> ) | ( <u>8,854</u> ) | ( <u>12,460</u> ) |
| 攤銷後成本            | <u>\$ 317,484</u> | <u>\$ 72,108</u> | <u>\$ 88,054</u> | <u>\$ 35,565</u> | <u>\$ 513,211</u> |

#### 111年12月31日

|                  | <u>0~120天</u>     | <u>121~180天</u>  | <u>181~365天</u>  | <u>超過365天</u>     | <u>合計</u>         |
|------------------|-------------------|------------------|------------------|-------------------|-------------------|
| 總帳面金額            | \$ 410,772        | \$ 43,833        | \$ 53,990        | \$ 46,702         | \$ 555,297        |
| 備抵損失(存續期間預期信用損失) | -                 | ( <u>479</u> )   | ( <u>1,774</u> ) | ( <u>11,643</u> ) | ( <u>13,896</u> ) |
| 攤銷後成本            | <u>\$ 410,772</u> | <u>\$ 43,354</u> | <u>\$ 52,216</u> | <u>\$ 35,059</u>  | <u>\$ 541,401</u> |

#### 111年3月31日

|                  | <u>0~120天</u>     | <u>121~180天</u>  | <u>181~365天</u>  | <u>超過365天</u>     | <u>合計</u>         |
|------------------|-------------------|------------------|------------------|-------------------|-------------------|
| 總帳面金額            | \$ 353,439        | \$ 12,278        | \$ 67,240        | \$ 53,084         | \$ 486,041        |
| 備抵損失(存續期間預期信用損失) | -                 | ( <u>58</u> )    | ( <u>3,179</u> ) | ( <u>12,170</u> ) | ( <u>15,407</u> ) |
| 攤銷後成本            | <u>\$ 353,439</u> | <u>\$ 12,220</u> | <u>\$ 64,061</u> | <u>\$ 40,914</u>  | <u>\$ 470,634</u> |

應收票據及應收帳款備抵損失之變動資訊如下：

|              | 112年1月1日<br>至3月31日 | 111年1月1日<br>至3月31日 |
|--------------|--------------------|--------------------|
| 期初餘額         | \$ 13,896          | \$ 11,684          |
| 本期（迴轉）提列減損損失 | ( 1,441)           | 3,704              |
| 外幣換算差額       | 5                  | 19                 |
| 期末餘額         | <u>\$ 12,460</u>   | <u>\$ 15,407</u>   |

## (二) 其他應收款

合併公司於 112 年及 111 年 1 月 1 日至 3 月 31 日之其他應收款均已按預期信用損失評估備抵損失。於 112 年及 111 年 1 月 1 日至 3 月 31 日其他應收款之備抵損失並無變動。

## 十、存 貨

|       | 112年3月31日         | 111年12月31日        | 111年3月31日         |
|-------|-------------------|-------------------|-------------------|
| 商 品   | \$ 81,890         | \$ 74,117         | \$ 90,981         |
| 原 物 料 | 39,585            | 42,435            | 70,684            |
| 在 製 品 | 27,156            | 54,005            | 44,997            |
| 製 成 品 | 34,407            | 20,630            | 21,351            |
| 在途存貨  | -                 | 1,092             | -                 |
|       | <u>\$ 183,038</u> | <u>\$ 192,279</u> | <u>\$ 228,013</u> |

112 年及 111 年 1 月 1 日至 3 月 31 日與存貨相關之銷貨成本分別為 203,963 仟元及 251,820 仟元。

112 年及 111 年 1 月 1 日至 3 月 31 日之銷貨成本分別包括提列存貨跌價損失 2,081 仟元及迴轉存貨跌價損失 7,152 仟元。

## 十一、子 公 司

### (一) 列入合併財務報表之子公司

本合併財務報表編製主體如下：

| 投資公司名稱 | 子 公 司 名 稱                         | 業 務 性 質                        | 所 持 股 權 百 分 比 |                |               | 說 明 |
|--------|-----------------------------------|--------------------------------|---------------|----------------|---------------|-----|
|        |                                   |                                | 112年<br>3月31日 | 111年<br>12月31日 | 111年<br>3月31日 |     |
| 本 公 司  | Synpower Co., Ltd.<br>(Synpower)  | 貿易公司                           | 100.00%       | 100.00%        | 100.00%       | -   |
| 本 公 司  | HK Synpower Ltd.<br>(HK Synpower) | 轉投資控股公司                        | 100.00%       | 100.00%        | 100.00%       | -   |
| 本 公 司  | 映利科技股份有限公司<br>(映利公司)              | 電子元件濕製程製造設<br>備、客戶設備改造升級<br>服務 | 76.76%        | 76.76%         | 76.76%        | -   |

(接次頁)



(承前頁)

| 投資公司名稱      | 子 公 司 名 稱                           | 業 務 性 質                        | 所 持 股 權 百 分 比 |                |               | 說 明 |
|-------------|-------------------------------------|--------------------------------|---------------|----------------|---------------|-----|
|             |                                     |                                | 112年<br>3月31日 | 111年<br>12月31日 | 111年<br>3月31日 |     |
| 本 公 司       | Syndia India Private Limited (印度聯策) | 自動化設備、電子元器件等細件暨相關維修服務          | 100.00%       | 100.00%        | 100.00%       | -   |
| 本 公 司       | 碩晶科技股份有限公司 (碩晶科技)                   | 印刷電路板化金業務                      | 51.00%        | 51.00%         | 51.00%        | -   |
| HK Synpower | 昆山聯策電子有限公司 (昆山聯策)                   | 電子產品檢測服務、自動化設備、電子元器件等細件暨相關維修服務 | 100.00%       | 100.00%        | 100.00%       | 1.  |
| HK Synpower | 東莞市聯策貿易有限公司 (東莞聯策)                  | 電子產品檢測服務、自動化設備、電子元器件等細件暨相關維修服務 | 100.00%       | 100.00%        | 100.00%       | 1.  |

1. 本公司係透過子公司 HK Synpower 轉投資昆山聯策及東莞聯策，截至 112 年 3 月 31 日止，本公司累計投資昆山聯策及東莞聯策金額分別為 40,142 仟元（美金 1,282 仟元）及 68,636 仟元（美金 2,222 仟元）。

(二) 具重大非控制權益之子公司資訊

| 子 公 司 名 稱 | 非 控 制 權 益 所 持 股 權 及 表 決 權 比 例 |            |           |
|-----------|-------------------------------|------------|-----------|
|           | 112年3月31日                     | 111年12月31日 | 111年3月31日 |
| 碩晶科技      | 49.00%                        | 49.00%     | 49.00%    |

主要營業場所及公司註冊之國家資訊，請參閱附表四。

| 子 公 司 名 稱 | 分 配 予 非 控 制 權 益 之 損 益 |                    |                        |            |           |
|-----------|-----------------------|--------------------|------------------------|------------|-----------|
|           | 112年1月1日<br>至3月31日    | 111年1月1日<br>至3月31日 | 非 控 制 權 益<br>112年3月31日 | 111年12月31日 | 111年3月31日 |
| 碩晶科技      | \$ 1,185              | \$ 5,506           | \$ 95,146              | \$ 93,961  | \$ 85,721 |

碩晶科技之彙總性財務資訊係以公司間交易銷除前之金額編製：

|                | 112年3月31日  | 111年12月31日 | 111年3月31日  |
|----------------|------------|------------|------------|
| 流動資產           | \$ 204,650 | \$ 219,741 | \$ 232,654 |
| 非流動資產          | 110,079    | 104,068    | 80,681     |
| 流動負債           | ( 69,179)  | ( 79,868)  | ( 118,786) |
| 非流動負債          | ( 41,992)  | ( 42,800)  | ( 10,225)  |
| 權 益            | \$ 203,558 | \$ 201,141 | \$ 184,324 |
| 權益歸屬於：         |            |            |            |
| 本公司業主          | \$ 108,412 | \$ 107,180 | \$ 98,603  |
| 碩晶科技之非控制<br>權益 | 95,146     | 93,961     | 85,721     |
|                | \$ 203,558 | \$ 201,141 | \$ 184,324 |

|            | 112年1月1日<br>至3月31日 | 111年1月1日<br>至3月31日 |
|------------|--------------------|--------------------|
| 營業收入       | <u>\$ 59,027</u>   | <u>\$ 90,534</u>   |
| 本年度淨利      | <u>\$ 2,417</u>    | <u>\$ 11,238</u>   |
| 淨利歸屬於：     |                    |                    |
| 本公司業主      | \$ 1,232           | \$ 5,732           |
| 碩晶科技之非控制權益 | <u>1,185</u>       | <u>5,506</u>       |
|            | <u>\$ 2,417</u>    | <u>\$ 11,238</u>   |
|            | 112年1月1日<br>至3月31日 | 111年1月1日<br>至3月31日 |
| 現金流量       |                    |                    |
| 營業活動       | (\$ 2,940)         | \$ 17,511          |
| 投資活動       | ( 6,820)           | ( 3,583)           |
| 籌資活動       | <u>( 2,115)</u>    | <u>( 5,665)</u>    |
| 淨現金流(出)入   | <u>(\$ 11,875)</u> | <u>\$ 8,263</u>    |

十二、採用權益法之投資 (111年3月31日：無)

|                          | 112年3月31日        | 111年12月31日         |
|--------------------------|------------------|--------------------|
| <u>個別不重大之關聯企業</u>        |                  |                    |
| 江蘇迅聯科高新技術有限公司<br>(江蘇迅聯科) | <u>\$ 21,912</u> | <u>\$ 21,846</u>   |
|                          |                  | 112年1月1日<br>至3月31日 |
| <u>個別不重大之關聯企業彙總資訊</u>    |                  |                    |
| 合併公司享有之份額                |                  |                    |
| 本期淨損                     |                  | (\$ 48)            |
| 其他綜合損益                   |                  | <u>114</u>         |
| 綜合損益總額                   |                  | <u>\$ 66</u>       |

合併公司為強化大陸地區之業務活動，於111年2月25日經董事會決議，透過孫公司東莞聯策參與共同投資成立江蘇迅聯科，並於111年9月投入24,154仟元(人民幣5,400仟元)，持股比例為20.00%。

上述關聯企業之業務性質、主要營業場所及公司註冊之國家資訊，請參閱附表五。

採用權益法之關聯企業及合併公司對其所享有之損益及其他綜合損益份額，係按未經會計師核閱之財務報表計算，合併公司管理階層認為該被投資公司財務報表未經會計師核閱，尚不致產生重大之調整。

### 十三、不動產、廠房及設備

|         | <u>112年3月31日</u>  | <u>111年12月31日</u> | <u>111年3月31日</u> |
|---------|-------------------|-------------------|------------------|
| 土地      | \$ 337,382        | \$ 337,382        | \$ 36,000        |
| 房屋及建築   | 37,838            | 35,292            | 5,141            |
| 機器設備    | 18,294            | 20,639            | 25,740           |
| 交通及運輸設備 | 841               | 901               | 1,155            |
| 生財器具    | 1,775             | 1,980             | 1,580            |
| 租賃改良物   | 35                | 70                | 411              |
| 其他設備    | 11,247            | 9,412             | 7,495            |
| 未完工程    | <u>11,996</u>     | <u>8,270</u>      | <u>15,494</u>    |
|         | <u>\$ 419,408</u> | <u>\$ 413,946</u> | <u>\$ 93,016</u> |

除認列折舊費用外，合併公司之不動產、廠房及設備於 112 年及 111 年 1 月 1 日至 3 月 31 日並未發生重大增添、處分及減損情形。折舊費用係以直線基礎按下列耐用年數計提：

|         |       |
|---------|-------|
| 房屋及建築   | 5至25年 |
| 機器設備    | 3至10年 |
| 交通及運輸設備 | 3至5年  |
| 生財器具    | 1至5年  |
| 租賃改良物   | 1至5年  |
| 其他設備    | 3至10年 |

設定作為借款擔保之不動產、廠房及設備金額，請參閱附註二九。

### 十四、租賃協議

#### (一) 使用權資產

|           | <u>112年3月31日</u> | <u>111年12月31日</u> | <u>111年3月31日</u> |
|-----------|------------------|-------------------|------------------|
| 使用權資產帳面金額 |                  |                   |                  |
| 建築物       | \$ 8,481         | \$ 10,305         | \$ 11,794        |
| 運輸設備      | <u>6,275</u>     | <u>5,587</u>      | <u>5,164</u>     |
|           | <u>\$ 14,756</u> | <u>\$ 15,892</u>  | <u>\$ 16,958</u> |

|            | 112年1月1日<br>至3月31日 | 111年1月1日<br>至3月31日 |
|------------|--------------------|--------------------|
| 使用權資產之增添   | <u>\$ 1,766</u>    | <u>\$ 6,715</u>    |
| 使用權資產之折舊費用 |                    |                    |
| 建築物        | \$ 1,851           | \$ 1,475           |
| 運輸設備       | <u>1,082</u>       | <u>1,114</u>       |
|            | <u>\$ 2,933</u>    | <u>\$ 2,589</u>    |

## (二) 租賃負債

|          | 112年3月31日       | 111年12月31日      | 111年3月31日       |
|----------|-----------------|-----------------|-----------------|
| 租賃負債帳面金額 |                 |                 |                 |
| 流動       | <u>\$ 9,152</u> | <u>\$ 9,472</u> | <u>\$ 9,416</u> |
| 非流動      | <u>\$ 5,544</u> | <u>\$ 6,318</u> | <u>\$ 7,290</u> |

租賃負債之加權平均有效利率如下：

|      | 112年3月31日 | 111年12月31日 | 111年3月31日 |
|------|-----------|------------|-----------|
| 建築物  | 0.96%     | 0.96%      | 0.94%     |
| 運輸設備 | 1.39%     | 1.28%      | 1.44%     |

合併公司承租若干建築物及運輸設備供營運使用，租賃期間為2~4年。於租賃期間屆滿時，合併公司對相關租賃標的並無優惠承購權，並約定未經出租人同意，合併公司不得將租賃標的之全部或一部轉租或轉讓。

## (三) 其他租賃資訊

|           | 112年1月1日<br>至3月31日 | 111年1月1日<br>至3月31日 |
|-----------|--------------------|--------------------|
| 短期租賃費用    | <u>\$ 1,971</u>    | <u>\$ 1,867</u>    |
| 低價值資產租賃費用 | <u>\$ 852</u>      | <u>\$ 837</u>      |
| 租賃之現金流出總額 | <u>\$ 5,764</u>    | <u>\$ 5,335</u>    |

十五、投資性不動產（112年1月1日及3月31日：無）

|                      | <u>土</u>   | <u>地</u>  | <u>房屋及建築</u> | <u>合</u>   | <u>計</u> |
|----------------------|------------|-----------|--------------|------------|----------|
| <u>成 本</u>           |            |           |              |            |          |
| 111年1月1日及<br>3月31日餘額 | \$ 155,210 | \$ 32,429 |              | \$ 187,639 |          |
| <u>累計折舊</u>          |            |           |              |            |          |
| 111年1月1日餘額           | \$ -       | \$ -      |              | \$ -       |          |
| 折舊費用                 | -          | 232       |              | 232        |          |
| 111年3月31日餘額          | \$ -       | \$ 232    |              | \$ 232     |          |
| 111年3月31日淨額          | \$ 155,210 | \$ 32,197 |              | \$ 187,407 |          |

折舊費用係以直線基礎按下列耐用年數計提：

房屋及建築 35年

十六、商 譽

合併公司於109年10月30日收購碩晶科技51%之股權，所支付之對價加計非控制權益公允價值超過所取得可辨認資產及承擔負債之公允價值，於收購日認列商譽1,676仟元。112年及111年1月1日至3月31日商譽之帳面價值未有變動。

十七、借 款

(一) 短期借款

|              | <u>112年3月31日</u> | <u>111年12月31日</u> | <u>111年3月31日</u> |
|--------------|------------------|-------------------|------------------|
| <u>無擔保借款</u> |                  |                   |                  |
| 信用借款         | \$ 45,000        | \$ 90,000         | \$ 40,000        |

短期借款於資產負債表日之市場年利率區間如下：

|       | <u>112年3月31日</u> | <u>111年12月31日</u> | <u>111年3月31日</u> |
|-------|------------------|-------------------|------------------|
| 無擔保借款 | 1.73%~2.06%      | 1.63%~1.87%       | 1.05%~1.08%      |

信用額度借款係由合併公司董事長及總經理擔任連帶保證人。

(二) 應付商業本票 (111 年 12 月 31 日：無)

| 保證／承兌機構      | 112年3月31日        |       | 111年3月31日        |       |
|--------------|------------------|-------|------------------|-------|
|              | 帳面金額             | 利率區間  | 帳面金額             | 利率區間  |
| 國際票券金融股份有限公司 | \$ 40,000        | 1.90% | \$ 50,000        | 1.10% |
| 兆豐票券金融股份有限公司 | -                | -     | 40,000           | 1.10% |
|              | <u>\$ 40,000</u> |       | <u>\$ 90,000</u> |       |

(三) 長期借款

|             | 112年3月31日         | 111年12月31日        | 111年3月31日         |
|-------------|-------------------|-------------------|-------------------|
| 銀行借款        | \$ 337,683        | \$ 343,936        | \$ 242,291        |
| 減：列為1年內到期部分 | ( 25,511)         | ( 25,511)         | ( 30,519)         |
| 長期借款        | <u>\$ 312,172</u> | <u>\$ 318,425</u> | <u>\$ 211,772</u> |

合併公司為充實中期營運資金，與兆豐國際商業銀行簽訂中長期授信合約，授信額度 100,000 仟元，合併公司於 107 年 4 月首次動用該信用額度。自首次動用日起屆滿 1 年之日起，每 3 個月為 1 期，共分 13 期平均攤還本金。截至 111 年 3 月 31 日之有效年利率為 1.29% (112 年 3 月 31 日及 111 年 12 月 31 日：無)。動撥之長期借款並未提供任何資產作為擔保品，係由合併公司之董事長及總經理擔任連帶保證人，該借款已於 111 年 4 月到期償還。

合併公司為購置中壢區北園路之土地及廠房以及支應後續修繕及改建工程，於 110 年 4 月與兆豐國際商業銀行簽訂三紙中長期授信合約，授信額度分別為 124,000 仟元、50,000 仟元及 50,000 仟元，合併公司分別於 110 年 4 月 28 日、5 月 7 日及 5 月 17 日首次動用各授信額度，依約應分別自首次動用日屆滿 2 年、1 年及 1 年之日為第一期，以後每 3 個月為一期，分別以 53 期、17 期及 25 期平均攤還本金，動撥之長期借款係以中壢區北園路之土地及建物作為擔保品，該等借款已於 111 年 12 月提前償還。

合併公司為充實中期營運資金，與台北富邦商業銀行簽訂中期授信合約，授信額度 80,000 仟元，合併公司於 110 年 10 月首次動用該授信額度，依約應自首次動用日起屆滿 1 年之日起，分 48 期按月

攤還本金。截至 112 年 3 月 31 日之有效年利率為 2.06%。動撥之中期借款並未提供任何資產作為擔保品，係由合併公司之董事長及總經理擔任連帶保證人。

合併公司為充實中期營運資金，與華南商業銀行簽訂中長期授信合約，授信額度 40,000 仟元，合併公司於 111 年 5 月首次動用該授信額度，依約應自首次動用日起按月攤還本金。截至 112 年 3 月 31 日之有效年利率為 2.04%。動撥之中長期借款係以觀音區草漯里大同一路之土地及建物作為擔保品，請參閱附註二九。

合併公司為擴大營運規模及產能而購置中壢區新生路之土地，故於 111 年 6 月與玉山商業銀行簽訂綜合授信合約，其中中期授信額度為 208,000 仟元，合併公司於 111 年 7 月 5 日首次動用該信用額度，額度動用期間 4 年，依約應按月繳息，屆期償還本金。截至 112 年 3 月 31 日之有效年利率為 1.96%，動撥之長期借款係以中壢區新生路之土地作為擔保品，請參閱附註二九。

合併公司為進行長期股權投資，於 111 年 9 月與富邦商業銀行簽訂長期合約，授信額度為 127,000 仟元（美金 4,000 仟元），合併公司於 111 年 9 月 16 日首次動用該信用額度，額度動用期間 7 年，依約應按季繳息，屆期償還本金。截至 112 年 3 月 31 日之有效年利率為 2.85%，動撥之長期借款係以本公司開立質押定存單作為擔保品，請參閱附註二九。

#### 十八、其他應付款－非關係人

|           | 112年3月31日         | 111年12月31日        | 111年3月31日         |
|-----------|-------------------|-------------------|-------------------|
| 應付股利      | \$ 60,056         | \$ -              | \$ 36,034         |
| 應付薪資及獎金   | 35,514            | 47,486            | 29,958            |
| 應付保險費     | 20,910            | 21,329            | 20,723            |
| 應付董事及員工酬勞 | 9,965             | 9,662             | 8,375             |
| 應付設備款     | 567               | 7,630             | -                 |
| 其他        | 40,190            | 42,981            | 34,110            |
|           | <u>\$ 167,202</u> | <u>\$ 129,088</u> | <u>\$ 129,200</u> |

## 十九、退款負債

|           | 112年3月31日          | 111年12月31日       | 111年3月31日          |
|-----------|--------------------|------------------|--------------------|
| 銷貨折讓及退回準備 | <u>\$ 15,940</u>   | <u>\$ 25,934</u> | <u>\$ 24,712</u>   |
|           | 112年1月1日<br>至3月31日 |                  | 111年1月1日<br>至3月31日 |
| 期初餘額      | \$ 25,934          |                  | \$ 41,987          |
| 本期迴轉      | ( 9,926)           |                  | ( 5,298)           |
| 本期實際發生    | ( 102)             |                  | ( 12,294)          |
| 淨兌換差額     | <u>34</u>          |                  | <u>317</u>         |
| 期末餘額      | <u>\$ 15,940</u>   |                  | <u>\$ 24,712</u>   |

退款負債係依管理階層之判斷及其他已知原因估計可能發生之產品退回及折讓，並於相關產品出售期間認列為銷貨收入之減項。

## 二十、退職後福利計畫

112年及111年1月1日至3月31日認列之確定福利計畫相關退休金費用係以111年及110年12月31日精算決定之退休金成本率計算，111年1月1日至3月31日金額為58仟元（112年1月1日至3月31日：無）。

## 二一、權益

### (一) 普通股股本

|                      | 112年3月31日         | 111年12月31日        | 111年3月31日         |
|----------------------|-------------------|-------------------|-------------------|
| 額定股數（仟股）             | <u>60,000</u>     | <u>60,000</u>     | <u>60,000</u>     |
| 額定股本                 | <u>\$ 600,000</u> | <u>\$ 600,000</u> | <u>\$ 600,000</u> |
| 已發行且已收足股款之<br>股數（仟股） | <u>30,028</u>     | <u>30,028</u>     | <u>30,028</u>     |
| 已發行股本                | <u>\$ 300,280</u> | <u>\$ 300,280</u> | <u>\$ 300,280</u> |

已發行之普通股每股面額為10元，每股享有一表決權及收取股利之權利。



## (二) 資本公積

|                                 | 112年3月31日         | 111年12月31日        | 111年3月31日         |
|---------------------------------|-------------------|-------------------|-------------------|
| <u>得用以彌補虧損、發放現金或撥充股本(1)</u>     |                   |                   |                   |
| 股票發行溢價                          | \$ 285,555        | \$ 285,555        | \$ 285,555        |
| <u>僅得用以彌補虧損認列對子公司所有權益變動數(2)</u> | <u>2,001</u>      | <u>2,001</u>      | <u>2,001</u>      |
|                                 | <u>\$ 287,556</u> | <u>\$ 287,556</u> | <u>\$ 287,556</u> |

1. 屬超過票面金額發行股票之溢額，得用以彌補虧損，亦得於公司無虧損時，用以發放現金或撥充股本，惟撥充股本時每年以實收股本之一定比率為限。
2. 此類資本公積係本公司未實際處分子公司股權時，因子公司權益變動認列之權益交易影響數。

## (三) 保留盈餘及股利政策

依本公司章程之盈餘分派政策規定，本公司年度決算如有盈餘，依法繳納稅捐，彌補累積虧損後，再提 10% 為法定盈餘公積，但法定盈餘公積已達公司實收資本額時，得不再提列，其餘再依法令規定提列或迴轉特別盈餘公積；如尚有餘額，併同累積未分配盈餘，由董事會擬具盈餘分配議案，提請股東會決議分派股東股息紅利。應分派股息及紅利之全部或一部，得經董事會特別決議以發放現金方式為之，並報告股東會。本公司章程規定之員工及董監事酬勞分派政策，參閱附註二三之(七)員工酬勞及董事酬勞。

另依據本公司章程規定，股利發放以現金股利及股票股利平衡股利政策為主，其中現金股利支付比率以不低於當年度之盈餘分派股利總額之 10% 為限。

法定盈餘公積應提撥至其餘額達公司實收股本總額時為止。法定盈餘公積得用以彌補虧損。公司無虧損時，法定盈餘公積超過實收股本總額 25% 之部分除得撥充股本外，尚得以現金分配。

本公司依金管證發字第 1090150022 號函及「採用國際財務報導準則 (IFRSs) 後，提列特別盈餘公積之適用疑義問答」等規定提列及迴轉特別盈餘公積。

本公司 111 及 110 年度盈餘分配案如下：

|        | 盈 餘 分 配 案 |          | 每 股 股 利 ( 元 ) |        |
|--------|-----------|----------|---------------|--------|
|        | 111年度     | 110年度    | 111年度         | 110年度  |
| 法定盈餘公積 | \$ 12,035 | \$ 2,189 |               |        |
| 特別盈餘公積 | 342       | -        |               |        |
| 現金股利   | 60,056    | 36,034   | \$ 2          | \$ 1.2 |

上述現金股利已分別於 112 年 2 月 23 日及 111 年 3 月 29 日董事會決議分配，110 年度之其餘盈餘分配項目已於 111 年 6 月 10 日股東常會決議。111 年度之其餘盈餘分配項目尚待 112 年 5 月 18 日召開之股東常會決議。

## 二二、收 入

|           | 112年1月1日<br>至3月31日 | 111年1月1日<br>至3月31日 |
|-----------|--------------------|--------------------|
| 客戶合約收入    |                    |                    |
| 商品銷貨收入    | \$ 226,614         | \$ 258,285         |
| 印刷電路板表面處理 | 59,027             | 90,534             |
| 勞務收入      | 7,870              | 2,978              |
|           | <u>\$ 293,511</u>  | <u>\$ 351,797</u>  |

## 二三、淨 利

### (一) 利息收入

|           | 112年1月1日<br>至3月31日 | 111年1月1日<br>至3月31日 |
|-----------|--------------------|--------------------|
| 銀行存款利息收入  | \$ 1,032           | \$ 746             |
| 附賣回債券利息收入 | 23                 | 48                 |
| 其 他       | 32                 | 19                 |
|           | <u>\$ 1,087</u>    | <u>\$ 813</u>      |

### (二) 其他收入

|        | 112年1月1日<br>至3月31日 | 111年1月1日<br>至3月31日 |
|--------|--------------------|--------------------|
| 政府補助收入 | \$ 29              | \$ 2,471           |
| 其 他    | 188                | 244                |
|        | <u>\$ 217</u>      | <u>\$ 2,715</u>    |

(三) 其他利益及損失

|                        | 112年1月1日<br>至3月31日 | 111年1月1日<br>至3月31日 |
|------------------------|--------------------|--------------------|
| 外幣兌換(損失)利益—淨額          | (\$ 1,840)         | \$ 14,163          |
| 處分不動產、廠房及設備利益          | -                  | 10                 |
| 透過損益按公允價值衡量之<br>金融資產利益 | -                  | 38                 |
| 其他                     | 667                | (71)               |
|                        | <u>(\$ 1,173)</u>  | <u>\$ 14,140</u>   |

(四) 財務成本

|                       | 112年1月1日<br>至3月31日 | 111年1月1日<br>至3月31日 |
|-----------------------|--------------------|--------------------|
| 銀行借款利息                | \$ 1,966           | \$ 579             |
| 租賃負債之利息               | 52                 | 66                 |
| 減：利息資本化金額<br>(帳列未完工程) | (982)              | -                  |
|                       | <u>\$ 1,036</u>    | <u>\$ 645</u>      |

利息資本化相關資訊如下：

|         | 112年1月1日<br>至3月31日 | 111年1月1日<br>至3月31日 |
|---------|--------------------|--------------------|
| 利息資本化金額 | \$ 982             | \$ -               |
| 利息資本化利率 | 1.84%~1.96%        | -                  |

(五) 折舊及攤銷

|            | 112年1月1日<br>至3月31日 | 111年1月1日<br>至3月31日 |
|------------|--------------------|--------------------|
| 不動產、廠房及設備  | \$ 3,880           | \$ 3,298           |
| 使用權資產      | 2,933              | 2,589              |
| 投資性不動產     | -                  | 232                |
| 無形資產       | 1,120              | 745                |
|            | <u>\$ 7,933</u>    | <u>\$ 6,864</u>    |
| 折舊費用依功能別彙總 |                    |                    |
| 營業成本       | \$ 2,516           | \$ 1,967           |
| 營業費用       | 4,297              | 4,152              |
|            | <u>\$ 6,813</u>    | <u>\$ 6,119</u>    |

(接次頁)

(承前頁)

|            | 112年1月1日<br>至3月31日 | 111年1月1日<br>至3月31日 |
|------------|--------------------|--------------------|
| 攤銷費用依功能別彙總 |                    |                    |
| 營業成本       | \$ 38              | \$ 59              |
| 營業費用       | <u>1,082</u>       | <u>686</u>         |
|            | <u>\$ 1,120</u>    | <u>\$ 745</u>      |

(六) 員工福利費用

|          | 112年1月1日<br>至3月31日 | 111年1月1日<br>至3月31日 |
|----------|--------------------|--------------------|
| 退職後福利    |                    |                    |
| 確定提撥計畫   | \$ 2,387           | \$ 2,391           |
| 確定福利計畫   | <u>-</u>           | <u>58</u>          |
|          | 2,387              | 2,449              |
| 其他員工福利   | <u>70,214</u>      | <u>64,405</u>      |
| 員工福利費用合計 | <u>\$ 72,601</u>   | <u>\$ 66,854</u>   |
| 依功能別彙總   |                    |                    |
| 營業成本     | \$ 29,727          | \$ 26,155          |
| 營業費用     | <u>42,874</u>      | <u>40,699</u>      |
|          | <u>\$ 72,601</u>   | <u>\$ 66,854</u>   |

(七) 員工酬勞及董事酬勞

本公司依章程規定係以當年度扣除分派員工及董事酬勞前之稅前利益分別以不低於3%及不高於5%提撥員工及董事酬勞。111年1月1日至3月31日估列之員工及董事酬勞如下：

|      | 111年1月1日<br>至3月31日 |
|------|--------------------|
| 員工酬勞 | \$ 1,743           |
| 董事酬勞 | 349                |

112年1月1日至3月31日因係稅前虧損，故未估列員工酬勞及董事酬勞。

年度合併財務報表通過發布日後若金額仍有變動，則依會計估計變動處理，於次一年度調整入帳。

111 及 110 年度員工酬勞及董事酬勞分別於 112 年 2 月 23 日及 111 年 3 月 29 日經董事會決議發放現金如下：

|      | 111年度    | 110年度    |
|------|----------|----------|
| 員工酬勞 | \$ 6,127 | \$ 1,037 |
| 董事酬勞 | 1,757    | 207      |

111 及 110 年度員工及董事酬勞之實際配發金額與 111 及 110 年度合併財務報表之認列金額並無差異。

有關本公司董事會決議之員工及董事酬勞資訊，請至台灣證券交易所「公開資訊觀測站」查詢。

(八) 外幣兌換損益

|          | 112年1月1日<br>至3月31日 | 111年1月1日<br>至3月31日 |
|----------|--------------------|--------------------|
| 外幣兌換利益總額 | \$ 6,072           | \$ 26,945          |
| 外幣兌換損失總額 | ( 7,912)           | ( 12,782)          |
| 淨損益      | ( \$ 1,840)        | \$ 14,163          |

二四、所得稅

(一) 認列於損益之所得稅主要組成項目

|             | 112年1月1日<br>至3月31日 | 111年1月1日<br>至3月31日 |
|-------------|--------------------|--------------------|
| 當期所得稅       |                    |                    |
| 本期產生者       | \$ 2,054           | \$ 3,274           |
| 遞延所得稅       |                    |                    |
| 本期產生者       | 1,561              | 5,179              |
| 認列於損益之所得稅費用 | \$ 3,615           | \$ 8,453           |

昆山聯策及東莞聯策所適用之稅率為 25%，並視獲利情況等客觀要件適用中國大陸國家稅務總局發布之小微企業優惠稅率；HK Synpower 所適用之稅率為 16.5%；Synpower 因註冊於免稅國家，依據當地法律享有稅率優惠；印度聯策所適用之稅率為 40%，並應依應納稅額之特定比例繳納附加稅捐。

(二) 所得稅核定情形

本公司、子公司碩晶科技及映利公司截至 110 年度以前之營利事業所得稅申報案件，業經稅捐稽徵機關核定。

## 二五、每股盈餘

|        | 112年1月1日<br>至3月31日 | 111年1月1日<br>至3月31日 |
|--------|--------------------|--------------------|
| 基本每股盈餘 | <u>\$ 0.03</u>     | <u>\$ 0.77</u>     |
| 稀釋每股盈餘 | <u>\$ 0.03</u>     | <u>\$ 0.77</u>     |

用以計算每股盈餘之盈餘及普通股加權平均股數如下：

### 本期淨利

|                      | 112年1月1日<br>至3月31日 | 111年1月1日<br>至3月31日 |
|----------------------|--------------------|--------------------|
| 用以計算基本及稀釋每股盈餘<br>之淨利 | <u>\$ 1,025</u>    | <u>\$ 23,078</u>   |

### 股 數

|                          | 112年1月1日<br>至3月31日 | 111年1月1日<br>至3月31日 |
|--------------------------|--------------------|--------------------|
| 用以計算基本每股盈餘之普通<br>股加權平均股數 | 30,028             | 30,028             |
| 具稀釋作用潛在普通股之影響：<br>員工酬勞   | <u>132</u>         | <u>92</u>          |
| 用以計算稀釋每股盈餘之普通<br>股加權平均股數 | <u>30,160</u>      | <u>30,120</u>      |

若合併公司得選擇以股票或現金發放員工酬勞，則計算稀釋每股盈餘時，假設員工酬勞將採發放股票方式，並於該潛在普通股具有稀釋作用時計入加權平均流通在外股數，以計算稀釋每股盈餘。於次年度決議員工酬勞發放股數前計算稀釋每股盈餘時，亦繼續考量該等潛在普通股之稀釋作用。

## 二六、資本風險管理

合併公司進行資本管理之最主要目標係確保能夠於繼續經營之前提下，藉由將債務及權益餘額最適化，以使股東報酬極大化。合併公司之整體政策與過往年度維持不變。

## 二七、金融工具

### (一) 公允價值之資訊

#### 1. 非按公允價值衡量之金融工具

合併公司管理階層認為非按公允價值衡量之金融資產及金融負債之帳面金額均趨近其公允價值或其公允價值無法可靠衡量。

#### 2. 按公允價值衡量之金融工具－以重複性基礎按公允價值衡量之金融工具

##### 公允價值層級

##### 112年3月31日

|          | 第 1 等級            | 第 2 等級      | 第 3 等級           | 合 計               |
|----------|-------------------|-------------|------------------|-------------------|
| 權益工具投資   |                   |             |                  |                   |
| 上市(櫃)股票  | \$ 128,835        | \$ -        | \$ -             | \$ 128,835        |
| 未上市(櫃)股票 | -                 | -           | 10,001           | 10,001            |
|          | <u>\$ 128,835</u> | <u>\$ -</u> | <u>\$ 10,001</u> | <u>\$ 138,836</u> |

##### 111年12月31日

|          | 第 1 等級            | 第 2 等級      | 第 3 等級           | 合 計               |
|----------|-------------------|-------------|------------------|-------------------|
| 權益工具投資   |                   |             |                  |                   |
| 上市(櫃)股票  | \$ 104,295        | \$ -        | \$ -             | \$ 104,295        |
| 未上市(櫃)股票 | -                 | -           | 10,001           | 10,001            |
|          | <u>\$ 104,295</u> | <u>\$ -</u> | <u>\$ 10,001</u> | <u>\$ 114,296</u> |

##### 111年3月31日

|          | 第 1 等級            | 第 2 等級      | 第 3 等級           | 合 計               |
|----------|-------------------|-------------|------------------|-------------------|
| 權益工具投資   |                   |             |                  |                   |
| 上市(櫃)股票  | \$ 149,694        | \$ -        | \$ -             | \$ 149,694        |
| 未上市(櫃)股票 | -                 | -           | 10,001           | 10,001            |
|          | <u>\$ 149,694</u> | <u>\$ -</u> | <u>\$ 10,001</u> | <u>\$ 159,695</u> |

#### 3. 第 3 等級公允價值衡量之評價技術及輸入值

未上市(櫃)權益投資係採市場法，計算投資標的之公允價值，其係以從事相同或類似業務之企業，其股票於活絡市場交易之成交價格、該價格之價值乘數及相關交易資訊，決定公允價值，重大之不可觀察輸入值主要為流動性折價。於 112 年 3 月 31 日暨 111 年 12 月 31 日及 3 月 31 日所使用之不可觀察輸入值流動性折減為 20%。

## (二) 金融工具之種類

|                        | 112年3月31日    | 111年12月31日   | 111年3月31日    |
|------------------------|--------------|--------------|--------------|
| <u>金融資產</u>            |              |              |              |
| 按攤銷後成本衡量之金融資產(註1)      | \$ 1,090,424 | \$ 1,209,421 | \$ 1,200,114 |
| 透過其他綜合損益按公允價值衡量之權益工具投資 | 138,836      | 114,296      | 159,695      |
| <u>金融負債</u>            |              |              |              |
| 按攤銷後成本衡量(註2)           | 872,751      | 926,697      | 914,631      |

註1：餘額係包含現金及約當現金、原始到期日超過3個月之定期存款、質押定存單、應收票據、應收帳款、其他應收款及存出保證金等按攤銷後成本衡量之金融資產。

註2：餘額係包括銀行短期借款、應付短期票券、應付票據、應付帳款、其他應付款及長期借款(含一年內到期)等按攤銷後成本衡量之金融負債。

## (三) 財務風險管理目的與政策

合併公司主要金融工具包括應收票據、應收帳款、應付帳款及借款等。合併公司財務風險管理目標，係為管理與營運活動相關之市場風險、信用風險及流動性風險。為降低相關風險，合併公司管理階層致力於辨認、評估並規避市場之不確定性，以降低市場變動對公司財務績效之潛在不利影響。

### 1. 市場風險

合併公司之營運活動使合併公司主要承擔之市場風險為外幣匯率變動風險(參閱下述(1))以及利率變動風險(參閱下述(2))。

#### (1) 匯率風險

合併公司從事外幣計價之銷貨與進貨交易，因而使合併公司產生匯率變動暴險。為避免因匯率變動造成外幣資產價值減少及未來現金流量之波動，合併公司透過分析外



幣資產與外幣負債收付金額、到期期間等因素，考量外幣淨部位之風險後，來規避相關匯率風險。

合併公司於資產負債表日非功能性貨幣計價之貨幣性資產與貨幣性負債帳面金額，請參閱附註三十。

#### 敏感度分析

有關外幣匯率風險之敏感性分析，主要係針對財務報導期間結束日之外幣貨幣性項目計算（主係美元項目）。當各個體之功能性貨幣對美元升值／貶值 1% 時，合併公司於 112 年及 111 年 1 月 1 日至 3 月 31 日之稅前淨利將分別增加／減少 2,302 仟元及 1,812 仟元。

因前述之敏感度分析係依據資產負債表日之外幣暴險金額計算，故管理階層認為敏感度無法反映年中暴險情形。

#### (2) 利率風險

合併公司因持有固定利率之金融資產及金融負債，故有利率變動之公允價值暴險；因持有浮動利率之金融資產及金融負債，故有利率變動之現金流量暴險。合併公司管理階層定期監控市場利率之變動，並藉由浮動利率金融負債部位之調節，以使合併公司之利率趨近於市場利率，以因應市場利率變動所產生之風險。

合併公司於資產負債表日受利率暴險之金融資產及金融負債帳面金額如下：

|           | 112年3月31日  | 111年12月31日 | 111年3月31日  |
|-----------|------------|------------|------------|
| 具公允價值利率風險 |            |            |            |
| －金融資產     | \$ 182,566 | \$ 140,535 | \$ 190,062 |
| －金融負債     | 99,696     | 85,790     | 106,706    |
| 具現金流量利率風險 |            |            |            |
| －金融資產     | 382,310    | 515,064    | 527,453    |
| －金融負債     | 337,683    | 363,936    | 282,291    |

#### 敏感度分析

有關利率風險之敏感性分析，合併公司係以資產負債表日具現金流量利率風險之金融資產及金融負債為基礎進

行計算。合併公司以市場利率上升／下降 0.5% 作為向管理階層報導利率變動之合理風險評估。在所有其他變數維持不變之情況下，市場利率上升／下降 0.5%，對合併公司 112 年及 111 年 1 月 1 日至 3 月 31 日之稅前淨利將分別增加／減少 56 仟元及 306 仟元。

## 2. 信用風險

信用風險係指交易對方拖欠合約義務而造成財務損失之風險。截至資產負債表日，合併公司最大信用風險金額與帳列金融資產之帳面金額相當。

合併公司採行之政策係僅與信譽卓著之對象進行交易，並持續監督信用暴險及交易對象之信用狀況，以減輕因拖欠所產生財務損失之風險。合併公司使用其他公開可取得之財務資訊及彼此交易記錄對主要客戶進行評等。合併公司持續監督信用暴險以及交易對方之信用。

截至 112 年 3 月 31 日暨 111 年 12 月 31 日及 3 月 31 日止，應收帳款餘額前五大客戶佔合併公司應收帳款餘額之百分比分別為 52%、53% 及 52%，其餘應收帳款之信用集中風險相對並不重大。

## 3. 流動性風險

合併公司之管理階層係透過維持足夠部位之現金及約當現金與銀行融資額度以支應營運資金並減低流動性風險。合併公司管理階層監督銀行融資額度使用狀況並確保借款合同條款之遵循。

銀行借款對合併公司而言係為一項重要流動性來源。截至 112 年 3 月 31 日暨 111 年 12 月 31 日及 3 月 31 日止，合併公司未動用之融資額度，參閱下列(2)融資額度之說明。

### (1) 流動性及利率風險表

下表詳細說明合併公司已約定還款期間之非衍生金融負債剩餘合約到期分析，其係依據合併公司最早可能被要

求還款之日期，並以金融負債未折現現金流量編製，其包括利息及本金之現金流量。

|                   | 加權平均有效<br>利率(%) | 要求即付或<br>短於1年     | 1至5年              | 5年以上             |
|-------------------|-----------------|-------------------|-------------------|------------------|
| <u>112年3月31日</u>  |                 |                   |                   |                  |
| <u>非衍生金融負債</u>    |                 |                   |                   |                  |
| 無附息負債             | -               | \$ 450,068        | \$ -              | \$ -             |
| 浮動利率工具            | 2.05%           | 32,203            | 296,358           | 31,702           |
| 固定利率工具            | 1.87%           | 85,217            | -                 | -                |
| 租賃負債              | 1.18%           | 9,306             | 5,559             | -                |
|                   |                 | <u>\$ 576,794</u> | <u>\$ 301,917</u> | <u>\$ 31,702</u> |
| <u>111年12月31日</u> |                 |                   |                   |                  |
| <u>非衍生金融負債</u>    |                 |                   |                   |                  |
| 無附息負債             |                 | \$ 492,761        | \$ -              | \$ -             |
| 浮動利率工具            | 1.85%           | 51,750            | 301,806           | 33,329           |
| 固定利率工具            | 1.82%           | 70,267            | -                 | -                |
| 租賃負債              | 1.07%           | 9,623             | 6,365             | -                |
|                   |                 | <u>\$ 624,401</u> | <u>\$ 308,171</u> | <u>\$ 33,329</u> |
| <u>111年3月31日</u>  |                 |                   |                   |                  |
| <u>非衍生金融負債</u>    |                 |                   |                   |                  |
| 無附息負債             | -               | \$ 542,340        | \$ -              | \$ -             |
| 浮動利率工具            | 1.35%           | 73,704            | 132,690           | 93,209           |
| 固定利率工具            | 0.97%           | 90,174            | -                 | -                |
| 租賃負債              | 1.09%           | 9,571             | 7,858             | -                |
|                   |                 | <u>\$ 715,789</u> | <u>\$ 140,548</u> | <u>\$ 93,209</u> |

## (2) 融資額度

合併公司於資產負債表日之銀行未動用融資額度如下：

|        | <u>112年3月31日</u>    | <u>111年12月31日</u>   | <u>111年3月31日</u>    |
|--------|---------------------|---------------------|---------------------|
| 銀行借款額度 |                     |                     |                     |
| —未動用金額 | <u>\$ 1,533,116</u> | <u>\$ 1,517,933</u> | <u>\$ 1,075,407</u> |

## 二八、關係人交易

本公司及子公司（係本公司之關係人）間之交易、帳戶餘額、收益及費損於合併時全數予以銷除，故未揭露於本附註。除已於其他附註揭露外，合併公司與關係人間之交易如下：

(一) 關係人名稱及其關係

| 關係人名稱        | 與本公司之關係 |
|--------------|---------|
| 工業技術研究院(工研院) | 實質關係人   |

(二) 應收帳款－關係人

| 關係人類別／名稱 | 112年3月31日 | 111年12月31日 | 111年3月31日 |
|----------|-----------|------------|-----------|
| 實質關係人    |           |            |           |
| 工研院      | \$ -      | \$ 730     | \$ -      |

應收關係人之貨款授信期間為月結 30 至 120 日。

流通在外之應收關係人款項未收取保證。112 及 111 年度應收關係人帳款經評估無需提列呆帳損失。

(三) 其他應付款－關係人

| 關係人類別／名稱 | 112年3月31日 | 111年12月31日 | 111年3月31日 |
|----------|-----------|------------|-----------|
| 實質關係人    |           |            |           |
| 工研院      | \$ -      | \$ 756     | \$ 1,500  |

(四) 取得無形資產

| 關係人類別／名稱 | 112年1月1日<br>至3月31日 | 111年1月1日<br>至3月31日 |
|----------|--------------------|--------------------|
| 實質關係人    |                    |                    |
| 工研院      | \$ 500             | \$ -               |

(五) 其他關係人交易

| 帳列項目  | 關係人類別／名稱 | 112年1月1日<br>至3月31日 | 111年1月1日<br>至3月31日 |
|-------|----------|--------------------|--------------------|
| 研究發展費 | 實質關係人    |                    |                    |
|       | 工研院      | \$ -               | \$ 733             |

(六) 主要管理階層薪酬

|       | 112年1月1日<br>至3月31日 | 111年1月1日<br>至3月31日 |
|-------|--------------------|--------------------|
| 薪資及其他 | \$ 9,241           | \$ 8,777           |
| 退職後福利 | 345                | 102                |
|       | <u>\$ 9,586</u>    | <u>\$ 8,879</u>    |

董事及其他主要管理階層之薪酬係由薪酬委員會依照個人績效及市場趨勢決定。

## 二九、質抵押之資產

合併公司下列資產業經提供做為銀行借款、融資額度及海關先放後稅保證之擔保品：

|                            | 112年3月31日         | 111年12月31日        | 111年3月31日         |
|----------------------------|-------------------|-------------------|-------------------|
| 質押定存單（帳列按攤銷後<br>成本衡量之金融資產） | \$ 25,927         | \$ 25,803         | \$ 36,350         |
| 不動產、廠房及設備淨額                | 355,581           | 359,030           | 155,210           |
| 投資性不動產淨額                   | -                 | -                 | 187,407           |
|                            | <u>\$ 381,508</u> | <u>\$ 384,833</u> | <u>\$ 378,967</u> |

## 三十、具重大影響之外幣資產及負債資訊

以下資訊係按合併公司各個體功能性貨幣以外之外幣彙總表達，所揭露之匯率係指該等外幣換算至功能性貨幣之匯率。具重大影響之外幣資產及負債如下：

單位：除匯率為元外，各外幣／帳面金額為仟元

|              |          | 112年3月31日 |                 |            |
|--------------|----------|-----------|-----------------|------------|
|              |          | 外幣        | 匯率<br>(元)       | 新台幣        |
| <u>金融資產</u>  |          |           |                 |            |
| <u>貨幣性項目</u> |          |           |                 |            |
| 美元           | \$ 8,864 |           | 30.450 (美元：新台幣) | \$ 269,902 |
| 日幣           | 84,736   |           | 0.229 (日幣：新台幣)  | 19,388     |
| 人民幣          | 28,313   |           | 4.431 (人民幣：新台幣) | 125,454    |
| 盧比           | 15,808   |           | 0.371 (盧比：新台幣)  | 5,865      |
| <u>金融負債</u>  |          |           |                 |            |
| <u>貨幣性項目</u> |          |           |                 |            |
| 美元           | 1,304    |           | 30.450 (美元：新台幣) | 39,713     |
| 日幣           | 104,623  |           | 0.229 (日幣：新台幣)  | 23,938     |
| 人民幣          | 2,885    |           | 4.431 (人民幣：新台幣) | 12,783     |

| 111年12月31日     |    |        |                 |            |
|----------------|----|--------|-----------------|------------|
|                | 外  | 幣      | 匯 率 ( 元 )       | 新 台 幣      |
| <u>金 融 資 產</u> |    |        |                 |            |
| <u>貨幣性項目</u>   |    |        |                 |            |
| 美 元            | \$ | 9,729  | 30.710 (美元：新台幣) | \$ 298,786 |
| 日 幣            |    | 34,138 | 0.232 (日幣：新台幣)  | 7,934      |
| 人 民 幣          |    | 42,321 | 4.408 (人民幣：新台幣) | 186,550    |
| 盧 比            |    | 16,743 | 0.372 (盧比：新台幣)  | 6,229      |
| <u>金 融 負 債</u> |    |        |                 |            |
| <u>貨幣性項目</u>   |    |        |                 |            |
| 美 元            |    | 1,236  | 30.710 (美元：新台幣) | 37,963     |
| 日 幣            |    | 99,685 | 0.232 (日幣：新台幣)  | 23,167     |
| 人 民 幣          |    | 6,104  | 4.408 (人民幣：新台幣) | 26,905     |

| 111年3月31日      |    |         |                 |            |
|----------------|----|---------|-----------------|------------|
|                | 外  | 幣       | 匯 率 ( 元 )       | 新 台 幣      |
| <u>金 融 資 產</u> |    |         |                 |            |
| <u>貨幣性項目</u>   |    |         |                 |            |
| 美 元            | \$ | 12,065  | 28.625 (美元：新台幣) | \$ 345,373 |
| 日 幣            |    | 143,819 | 0.235 (日幣：新台幣)  | 33,841     |
| 人 民 幣          |    | 45,525  | 4.506 (人民幣：新台幣) | 205,138    |
| 盧 比            |    | 7,378   | 0.379 (盧比：新台幣)  | 2,796      |
| <u>金 融 負 債</u> |    |         |                 |            |
| <u>貨幣性項目</u>   |    |         |                 |            |
| 美 元            |    | 5,735   | 28.625 (美元：新台幣) | 164,159    |
| 日 幣            |    | 107,577 | 0.235 (日幣：新台幣)  | 25,313     |
| 人 民 幣          |    | 933     | 4.506 (人民幣：新台幣) | 4,204      |

112年及111年1月1日至3月31日之外幣兌換淨(損失)利益(已實現及未實現)分別為(1,840)仟元及14,163仟元，由於外幣交易貨幣種類繁多，故無法按各重大影響之外幣別揭露兌換損益。

### 三一、附註揭露事項

#### (一) 重大交易事項相關資訊：

1. 資金貸與他人：參閱附表一。
2. 為他人背書保證：參閱附表二。

3. 期末持有有價證券情形（不包含投資子公司、關聯企業及合資權益部分）：參閱附表三。
4. 累積買進或賣出同一有價證券之金額達新台幣 3 億元或實收資本額 20% 以上：無。
5. 取得不動產之金額達新台幣 3 億元或實收資本額 20% 以上者：無。
6. 處分不動產之金額達新台幣 3 億元或實收資本額 20% 以上者：無。
7. 與關係人進、銷貨之金額達新台幣 1 億元或實收資本額 20% 以上：無。
8. 應收關係人款項達新台幣 1 億元或實收資本額 20% 以上：無。
9. 從事衍生工具交易：附註二三。
10. 其他：母子公司間及各子公司間之業務關係及重要交易往來情形及金額：參閱附表七。

(二) 轉投資事業相關資訊：參閱附表四。

(三) 大陸投資資訊：

1. 大陸被投資公司名稱、主要營業項目、實收資本額、投資方式、資金匯出入情形、持股比例、投資損益、期末投資帳面金額、已匯回投資損益及赴大陸地區投資限額：參閱附表五。
2. 與大陸被投資公司直接或間接由第三地區所發生下列之重大交易事項，及其價格、付款條件、未實現損益：參閱附表一及附表六。
  - (1) 進貨金額及百分比與相關應付款項之期末餘額及百分比。
  - (2) 銷貨金額及百分比與相關應收款項之期末餘額及百分比。
  - (3) 財產交易金額及其所產生之損益數額。
  - (4) 票據背書保證或提供擔保品之期末餘額及其目的。
  - (5) 資金融通之最高餘額、期末餘額、利率區間及當期利息總額。
  - (6) 其他對當期損益或財務狀況有重大影響之交易事項，如勞務之提供或收受等。

(四) 主要股東資訊：股權比例達 5% 以上之股東名稱、持股數額及比例，參閱附表八。

### 三二、部門資訊

提供給主要營運決策者用以分配資源及評量部門績效之資訊，著重於每一交付或提供之產品或勞務之種類。依國際財務報導準則第八號「營運部門」之規定，合併公司之應報導部門包括智慧製造等設備及其零配件之銷售及印刷電路板表面處理等部門。

#### 部門收入與營運結果

合併公司繼續營業單位之收入與營運結果依應報導部門分析如下：

#### 112 年 1 月 1 日至 3 月 31 日

|                      | 智慧製造等設備<br>及其零配件銷售 | 印刷電路板<br>表面處理 | 總計         |
|----------------------|--------------------|---------------|------------|
| 來自外部客戶收入             | \$ 234,484         | \$ 59,027     | \$ 293,511 |
| 部門損益                 | \$ 1,439           | \$ 3,405      | \$ 4,844   |
| 利息收入                 |                    |               | 1,087      |
| 其他收入                 |                    |               | 217        |
| 採權益法認列之關聯企業<br>損益之份額 |                    |               | ( 48)      |
| 其他利益及損失              |                    |               | ( 1,173)   |
| 財務成本                 |                    |               | ( 1,036)   |
| 繼續營業單位稅前淨利           |                    |               | \$ 3,891   |

#### 111 年 1 月 1 日至 3 月 31 日

|            | 智慧製造等設備<br>及其零配件銷售 | 印刷電路板<br>表面處理 | 總計         |
|------------|--------------------|---------------|------------|
| 來自外部客戶收入   | \$ 261,263         | \$ 90,534     | \$ 351,797 |
| 部門損益       | \$ 4,918           | \$ 14,306     | \$ 19,224  |
| 利息收入       |                    |               | 813        |
| 其他收入       |                    |               | 2,715      |
| 其他利益及損失    |                    |               | 14,140     |
| 財務成本       |                    |               | ( 645)     |
| 繼續營業單位稅前淨利 |                    |               | \$ 36,247  |

部門損益係指各個部門所賺取之利潤或損失，不包含利息收入、其他收入、採權益法認列之關聯企業損益之份額、其他利益及損失及財務成本等。此衡量金額係提供予主要營運決策者，用以分配資源予部門及評量其績效。



合併公司因提供予營運決策者之部門別資訊未包含個別營運部門之資產，故部門別財務資訊亦未包含營運部門資產之衡量金額。

聯策科技股份有限公司及子公司  
資金貸與他人  
民國 112 年 1 月 1 日至 3 月 31 日

附表一

單位：除另註明外，  
為新台幣仟元

| 編號 | 貸出資金之公司     | 貸與對象        | 往來科目          | 是否為關係人 | 本期最高餘額<br>(註 3)             | 期末餘額<br>(註 3)               | 實際動支金額<br>(註 3 及 4) | 利率區間 | 資金貸與性質<br>(註 1) | 業務往來金額    | 有短期融通資金必要之原因 | 提列帳額 | 備抵擔保品名稱 | 價值 | 對個別對象貸與限額<br>(註 2) | 資金貸與總限額<br>(註 2) |
|----|-------------|-------------|---------------|--------|-----------------------------|-----------------------------|---------------------|------|-----------------|-----------|--------------|------|---------|----|--------------------|------------------|
|    |             |             |               |        |                             |                             |                     |      |                 |           |              |      |         |    |                    |                  |
| 0  | 本公司         | 昆山聯策電子有限公司  | 其他應收款<br>—關係人 | 是      | \$ 17,780<br>(CNY 4,000 仟元) | \$ 17,724<br>(CNY 4,000 仟元) | \$ -                | -    | 1               | \$ 21,924 | -            | \$ - | -       | -  | \$ 21,924          | \$ 365,126       |
| 0  | 本公司         | 東莞市聯策貿易有限公司 | 其他應收款<br>—關係人 | 是      | 16,891<br>(CNY 3,800 仟元)    | 16,838<br>(CNY 3,800 仟元)    | -                   | -    | 1               | 35,354    | -            | -    | -       | -  | 35,354             | 365,126          |
| 0  | 本公司         | 映利科技股份有限公司  | 其他應收款<br>—關係人 | 是      | 30,000                      | 30,000                      | 30,000              | -    | 1               | 255,285   | -            | -    | -       | -  | 255,285            | 365,126          |
| 1  | 東莞市聯策貿易有限公司 | 昆山聯策電子有限公司  | 其他應收款<br>—關係人 | 是      | 8,890<br>(CNY 2,000 仟元)     | -                           | -                   | -    | 2               | -         | 營運週轉         | -    | -       | -  | 138,238            | 138,238          |

註 1：資金貸與性質之填寫方法如下：

- (1) 有業務往來者填 1。
- (2) 有短期融通資金之必要者填 2。

註 2：合併公司中之本公司資金貸與他人作業程序係訂定本公司對有短期資金融通必要之貸與總額以不超過本公司淨值 40% 為限，另對單一企業資金貸與限額以不超過本公司淨值 40% 為限；本公司因業務往來之必要每筆借貸金額以不超過雙方間近一年內業務往來金額為限，所稱業務往來金額係指雙方間進貨或銷貨金額孰高者，另對單一企業資金貸與限額以不超過雙方間業務往來金額為限，所稱業務往來金額係指雙方最近一年內或未來一年內可預估之實際進、銷貨金額之孰高者；另子公司東莞市聯策貿易有限公司之資金貸與他人作業程序係訂定對本公司直接或間接持有表決權股份 100% 轉投資公司之資金貸與總限額及對其個別對象資金貸與限額均係以貸出公司淨值 100% 為限。

註 3：外幣金額係按 112 年 3 月 31 日即期匯率換算。

註 4：於編製合併財務報表時，業已全數沖銷。

聯策科技股份有限公司及子公司  
為他人背書保證  
民國 112 年 1 月 1 日至 3 月 31 日

附表二

單位：除另註明外，  
為新台幣仟元

| 編號 | 背書保證者<br>公司名稱 | 被背書保證對象         |     | 對單一企業背書<br>保證之限額(註2) | 本期最高背書<br>保證餘額(註3)           | 期末背書保證餘額<br>(註3)             | 實際動支金額                    | 以財產擔保之<br>背書保證金額 | 累計背書保證金<br>額佔最近期財務<br>報表淨值之比率<br>(註1) | 背書保證最高限額   | 屬母公司<br>對子公司<br>背書保證 | 屬子公司<br>對母公司<br>背書保證 | 屬大陸地<br>區背書保證 |
|----|---------------|-----------------|-----|----------------------|------------------------------|------------------------------|---------------------------|------------------|---------------------------------------|------------|----------------------|----------------------|---------------|
|    |               | 公司名稱            | 關係  |                      |                              |                              |                           |                  |                                       |            |                      |                      |               |
| 0  | 本公司           | 東莞市聯策貿易<br>有限公司 | 子公司 | \$ 912,816           | \$ 121,920<br>(USD 4,000 仟元) | \$ 121,800<br>(USD 4,000 仟元) | \$ 23,927<br>(USD 786 仟元) | \$ 23,927        | 13%                                   | \$ 912,816 | 是                    | 否                    | 是             |
| 0  | 本公司           | 昆山聯策電子有限公<br>司  | 子公司 | 912,816              | \$ 70,896<br>(USD16,000 仟元)  | 70,896<br>(USD 16,000 仟元)    | -                         | -                | 8%                                    | 912,816    | 是                    | 否                    | 是             |
| 0  | 本公司           | 映利科技股份有限公<br>司  | 子公司 | 912,816              | 115,000                      | 115,000                      | -                         | -                | 13%                                   | 912,816    | 是                    | 否                    | 否             |

註1：採用 112 年 3 月 31 日本公司淨值計算。

註2：本公司背書保證作業程序係訂定本公司對直接及間接持有表決權股份 100% 之公司背書保證總額以不超過本公司業主淨值 100% 為限，另對單一企業背書保證限額亦以不超過本公司淨值 100% 為限。

註3：外幣金額係按 112 年 3 月 31 日之即期匯率換算。

聯策科技股份有限公司及子公司

期末持有有價證券情形

民國 112 年 3 月 31 日

附表三

單位：新台幣仟元

| 持有之公司 | 有價證券種類及名稱    | 與有價證券發行人之關係 | 帳列科目                     | 期末        |           |      |           | 備註 |
|-------|--------------|-------------|--------------------------|-----------|-----------|------|-----------|----|
|       |              |             |                          | 股數        | 帳面金額      | 持股比例 | 公允價值      |    |
| 本公司   | 台灣歐多貝斯股份有限公司 | —           | 透過其他綜合損益按公允價值衡量之金融資產—非流動 | 259,000   | \$ 10,001 | 0.60 | \$ 10,001 | -  |
| 本公司   | 迅得機械股份有限公司   | —           | 透過其他綜合損益按公允價值衡量之金融資產—非流動 | 1,227,000 | 128,835   | 1.72 | 128,835   | 註  |

註：係按台灣證券交易所集中交易市場 112 年 3 月最後交易日收盤價評價。

聯策科技股份有限公司及子公司  
被投資公司資訊、所在地區...等相關資訊  
民國 112 年 1 月 1 日至 3 月 31 日

附表四

單位：除另註明外，  
為新台幣仟元

| 投資公司名稱 | 被投資公司名稱                   | 所在地區 | 主要營業項目                 | 原始投資金額 (註 1)                 |                              | 期末持有 (註 3) |      | 帳面金額       | 被投資公司本期損益 | 本期認列之投資損益 (註 3) | 備註 |
|--------|---------------------------|------|------------------------|------------------------------|------------------------------|------------|------|------------|-----------|-----------------|----|
|        |                           |      |                        | 本期                           | 期末                           | 股數         | 比率   |            |           |                 |    |
| 本公司    | HK Synpower Ltd.          | 香港   | 投資公司                   | \$ 111,876<br>(USD 3,629 仟元) | \$ 111,876<br>(USD 3,629 仟元) | 3,630,000  | 100% | \$ 240,346 | \$ 11,498 | \$ 11,526       |    |
| 本公司    | Synpower Co., Ltd         | 塞席爾  | 貿易公司                   | 9,613<br>(USD 319 仟元)        | 9,613<br>(USD 319 仟元)        | 50,000     | 100% | 59,076     | 465       | 465             |    |
| 本公司    | 映利科技股份有限公司                | 台灣   | 電子元件濕製程製造設備、客戶設備改造升級服務 | 49,996                       | 49,996                       | 2,479,500  | 77%  | 14,632     | ( 8,449)  | ( 6,301)        |    |
| 本公司    | 碩晶科技股份有限公司                | 台灣   | 印刷電路板化金業務              | 71,211                       | 71,211                       | 4,371,502  | 51%  | 109,939    | 2,417     | 1,232           |    |
| 本公司    | Syndia India Private Ltd. | 印度   | 自動化設備、電子元器件等細件暨相關維修服務  | 4,044<br>(INR 10,000 仟元)     | 4,044<br>(INR 10,000 仟元)     | -          | 100% | 5,750      | ( 98)     | ( 98)           |    |

註 1：原始投資金額係按原始投資時之匯率換算。

註 2：大陸被投資公司相關資訊請參閱附表五。

註 3：於編製合併財務報表時，業已全數沖銷。

聯策科技股份有限公司及子公司  
大陸投資資訊  
民國 112 年 1 月 1 日至 3 月 31 日

附表五

單位：除另註明外，  
為新台幣仟元

| 大陸被投資公司名稱     | 主要營業項目                         | 實收資本額<br>(註 3)              | 投資方式                            | 本期期初自台灣匯出累積投資金額<br>(註 1)    |      | 本期匯出或收回投資金額 |      | 本期期末自台灣匯出累積投資金額<br>(註 1)    | 被投資公司本期損益<br>(註 2)       | 本公司直接或間接投資之持股比例 | 本期認列投資損益<br>(註 2)        | 期末投資帳面金額<br>(註 3)             | 截至本期止已匯回投資收益 | 備註      |
|---------------|--------------------------------|-----------------------------|---------------------------------|-----------------------------|------|-------------|------|-----------------------------|--------------------------|-----------------|--------------------------|-------------------------------|--------------|---------|
|               |                                |                             |                                 | 匯出                          | 匯回   | 匯出          | 匯回   |                             |                          |                 |                          |                               |              |         |
| 昆山聯策電子有限公司    | 電子產品檢測服務、自動化設備、電子元器件等細件暨相關維修服務 | \$ 35,448<br>(CNY 8,000 仟元) | 透過被投資公司 HK Synpower Ltd.轉投資大陸公司 | \$ 40,142<br>(USD 1,282 仟元) | \$ - | \$ -        | \$ - | \$ 40,142<br>(USD 1,282 仟元) | \$ 4,340<br>(CNY 977 仟元) | 100%            | \$ 4,340<br>(CNY 977 仟元) | \$ 104,038<br>(CNY 23,480 仟元) | \$ -         | 註 5 及 6 |
| 東莞市聯策貿易有限公司   | 電子產品檢測服務、自動化設備、電子元器件等細件暨相關維修服務 | 62,034<br>(CNY 14,000 仟元)   | 透過被投資公司 HK Synpower Ltd.轉投資大陸公司 | 68,636<br>(USD 2,222 仟元)    | -    | -           | -    | 68,636<br>(USD 2,222 仟元)    | 7,207<br>(CNY 1,623 仟元)  | 100%            | 7,207<br>(CNY 1,623 仟元)  | 138,238<br>(CNY 31,198 仟元)    | -            | 註 5 及 6 |
| 江蘇迅聯科高新技術有限公司 | 電子產品檢測服務、自動化設備、電子元器件等細件暨相關維修服務 | 119,637<br>(CNY 27,000 仟元)  | 透過被投資公司東莞聯策轉投資大陸公司              | -                           | -    | -           | -    | -                           | 295<br>(CNY (66) 仟元)     | 20%             | 48<br>(CNY (11) 仟元)      | 21,912<br>(CNY 4,943 仟元)      | -            | -       |

| 本期期末累計自台灣匯出赴大陸地區投資金額 (註 1) | 經濟部投審會核准投資金額 (註 3)      | 依經濟部投審會規定赴大陸地區投資限額 (註 4) |
|----------------------------|-------------------------|--------------------------|
| \$108,778 (美金 3,504 仟元)    | \$106,697 (美金 3,504 仟元) | \$ 547,690               |

註 1：係按原始投資款項匯出時之匯率換算。

註 2：係按 112 年 1 月 1 日至 3 月 31 日平均匯率換算。

註 3：係按 112 年 3 月 31 日即期匯率換算。

註 4：係按本公司 112 年 3 月 31 日淨值之 60% 計算。

註 5：於編製合併財務報表時，業已全數沖銷。

註 6：本期認列之投資損益係經台灣母公司會計師核閱之財務報表。

聯策科技股份有限公司及子公司

與大陸被投資公司直接或間接經由第三地區所發生下列之重大交易事項，及其價格、付款條件、未實現損益及其他相關資訊

民國 112 年 1 月 1 日至 3 月 31 日

附表六

單位：除另予註明者外，  
金額為新台幣仟元

| 大陸被投資公司名稱   | 交易類型 | 進、銷貨     |     | 價格    | 交易條件  |          |          | 應收(付)票據、帳款 |      | 未實現損益 | 備註 |
|-------------|------|----------|-----|-------|-------|----------|----------|------------|------|-------|----|
|             |      | 金額(註)    | 百分比 |       | 付款條件  | 與一般交易之比較 | 金額(註)    | 百分比        |      |       |    |
| 東莞市聯策貿易有限公司 | 銷貨   | \$ 5,413 | 5%  | 無重大差異 | 無重大差異 | 無重大差異    | \$ 9,081 | 3%         | \$ - |       |    |
|             | 進貨   | 1,119    | 2%  | 無重大差異 | 無重大差異 | 無重大差異    | ( 1,117) | ( 2%)      | -    |       |    |
| 昆山聯策電子有限公司  | 銷貨   | 2,990    | 3%  | 無重大差異 | 無重大差異 | 無重大差異    | 3,906    | 1%         | -    |       |    |
|             | 進貨   | 228      | -   | 無重大差異 | 無重大差異 | 無重大差異    | ( 255)   | -          | -    |       |    |

註：於編製合併報表時，業已全數沖銷。

聯策科技股份有限公司及子公司  
母子公司間及各子公司間之業務關係及重要交易往來情形  
民國 112 年 1 月 1 日至 3 月 31 日

附表七

單位：新台幣仟元

| 編號 | 交易人名稱 | 交易往來對象 | 與交易人之關係 | 交易往來情形 |             |            |                            |
|----|-------|--------|---------|--------|-------------|------------|----------------------------|
|    |       |        |         | 科目     | 金額<br>(註 2) | 交易條件       | 佔合併總營收或<br>總資產之比率<br>(註 1) |
| 0  | 本公司   | 東莞聯策   | 母公司對孫公司 | 應收帳款   | \$ 9,081    | 與非關係人無重大差異 | 0.45%                      |
|    |       |        |         | 應付帳款   | ( 1,117)    | 與非關係人無重大差異 | ( 0.06%)                   |
|    |       |        |         | 銷貨收入   | 5,413       | 與非關係人無重大差異 | 1.84%                      |
|    |       |        |         | 進 貨    | ( 1,119)    | 與非關係人無重大差異 | ( 0.38%)                   |
|    |       | 昆山聯策   | 母公司對孫公司 | 應收帳款   | 3,906       | 與非關係人無重大差異 | 0.19%                      |
|    |       |        |         | 應付帳款   | ( 255)      | 與非關係人無重大差異 | ( 0.01%)                   |
|    |       |        |         | 其他應付款  | ( 711)      | 與非關係人無重大差異 | ( 0.04%)                   |
|    |       |        |         | 銷貨收入   | 2,990       | 與非關係人無重大差異 | 1.02%                      |
|    |       | 映利公司   | 母公司對子公司 | 進 貨    | ( 228)      | 與非關係人無重大差異 | ( 0.08%)                   |
|    |       |        |         | 其他應收款  | 29,937      | 與非關係人無重大差異 | 1.49%                      |
|    |       |        |         | 應付帳款   | ( 36,259)   | 與非關係人無重大差異 | ( 1.80%)                   |
|    |       |        |         | 進 貨    | ( 28,142)   | 與非關係人無重大差異 | ( 9.59%)                   |
|    | 映利公司  | 東莞聯策   | 子公司對孫公司 | 預收貨款   | ( 3,150)    | 與非關係人無重大差異 | ( 0.16%)                   |
|    |       |        |         | 應付帳款   | ( 3,194)    | 與非關係人無重大差異 | ( 0.16%)                   |
|    |       |        |         | 進 貨    | ( 2,072)    | 與非關係人無重大差異 | ( 0.71%)                   |

註 1：交易往來金額佔合併總營收或總資產比率之計算，若屬資產負債科目者，以期末餘額佔合併總資產之方式計算；若屬損益科目者，以期末累積金額佔合併總營收之方式計算。

註 2：於編製合併財務報表時，業已全數沖銷。



聯策科技股份有限公司

主要股東資訊

民國 112 年 3 月 31 日

附表八

| 主 要 股 東 名 稱   | 股 份       |         |
|---------------|-----------|---------|
|               | 持 有 股 數   | 持 股 比 例 |
| 1. 旗彬實業有限公司   | 4,786,751 | 15.94%  |
| 2. 高漢實業有限公司   | 4,232,729 | 14.10%  |
| 3. 迅得機械股份有限公司 | 2,991,719 | 9.96%   |
| 4. 臻鼎科技股份有限公司 | 2,437,697 | 8.12%   |
| 5. 林文彬        | 2,290,308 | 7.63%   |
| 6. 陳文生        | 1,610,247 | 5.36%   |