

聯策科技股份有限公司
及子公司

合併財務報告暨會計師查核報告
民國110及109年度

地址：桃園市龍壽街81巷10號

電話：(03)3690966

§ 目 錄 §

項	目 頁	次	財 務 報 告 附 註 編 號
一、封 面	1		-
二、目 錄	2		-
三、關係企業合併財務報告聲明書	3		-
四、會計師查核報告	4~7		-
五、合併資產負債表	8		-
六、合併綜合損益表	9~10		-
七、合併權益變動表	11		-
八、合併現金流量表	12~13		-
九、合併財務報表附註			
(一) 公司沿革	14		一
(二) 通過財務報告之日期及程序	14		二
(三) 新發布及修訂準則及解釋之適用	14~16		三
(四) 重大會計政策之彙總說明	16~27		四
(五) 重大會計判斷、估計及假設不確定性之主要來源	27~28		五
(六) 重要會計項目之說明	28~58		六~二八
(七) 關係人交易	58~60		二九
(八) 質抵押之資產	60		三十
(九) 重大或有負債及未認列之合約承諾	-		-
(十) 重大之災害損失	-		-
(十一) 重大之期後事項	60		三一
(十二) 其 他	60~61		三二
(十三) 附註揭露事項			
1. 重大交易事項相關資訊	62、65~70、 74~75		三三
2. 轉投資事業相關資訊	62、71		三三
3. 大陸投資資訊	62~63、65、 72~73		三三
(十四) 部門資訊	63~64		三四

關係企業合併財務報表聲明書

本公司 110 年度（自 110 年 1 月 1 日至 110 年 12 月 31 日止）依「關係企業合併營業報告書關係企業合併財務報表及關係報告書編製準則」應納入編製關係企業合併財務報表之公司與依國際財務報導準則第 10 號應納入編製母子公司合併財務報表之公司均相同，且關係企業合併財務報表所應揭露相關資訊於前揭母子公司合併財務報表中均已揭露，爰不再另行編製關係企業合併財務報表。


特此聲明



公司名稱：聯策科技股份有限公司

負責人：旗彬實業有限公司

代表人：林文彬



中 華 民 國 111 年 3 月 29 日

會計師查核報告

聯策科技股份有限公司 公鑒：

查核意見

聯策科技股份有限公司及其子公司民國 110 年及 109 年 12 月 31 日之合併資產負債表，暨民國 110 年及 109 年 1 月 1 日至 12 月 31 日之合併綜合損益表、合併權益變動表、合併現金流量表，以及合併財務報表附註（包括重大會計政策彙總），業經本會計師查核竣事。

依本會計師之意見，上開合併財務報表在所有重大方面係依照證券發行人財務報告編製準則及經金融監督管理委員會認可並發布生效之國際財務報導準則、國際會計準則、解釋及解釋公告編製，足以允當表達聯策科技股份有限公司及其子公司民國 110 年及 109 年 12 月 31 日之合併財務狀況，暨民國 110 年及 109 年 1 月 1 日至 12 月 31 日之合併財務績效及合併現金流量。

查核意見之基礎

本會計師係依照會計師查核簽證財務報表規則及一般公認審計準則執行查核工作。本會計師於該等準則下之責任將於會計師查核合併財務報表之責任段進一步說明。本會計師所隸屬事務所受獨立性規範之人員已依會計師職業道德規範，與聯策科技股份有限公司及其子公司保持超然獨立，並履行該規範之其他責任。本會計師相信已取得足夠及適切之查核證據，以作為表示查核意見之基礎。

關鍵查核事項

關鍵查核事項係指依本會計師之專業判斷，對聯策科技股份有限公司及其子公司民國 110 年度合併財務報表之查核最為重要之事項。該等事項已於查核合併財務報表整體及形成查核意見之過程中予以因應，本會計師並不對該等事項單獨表示意見。

茲對聯策科技股份有限公司及其子公司民國 110 年度合併財務報表之關鍵查核事項敘明如下：

銷貨收入認列之截止正確性－特定類型設備之銷貨收入

聯策科技股份有限公司及其子公司主係從事自動化設備之銷售，其中特定類型設備銷貨之交付及安裝周期較長，且單一設備售價即具重大性，該等銷貨收入是否係於滿足履約義務後始認列銷貨收入，將對合併財務報表產生重大影響，因是將之列為本年度之關鍵查核事項。

與銷貨收入認列相關之會計政策與攸關揭露資訊，請參閱合併財務報表附註四及二一。

本會計師對於上述銷貨收入認列之截止正確性已執行之主要查核程序如下：

1. 瞭解及測試收入認列內部控制設計及執行之有效性。評估管理階層所採用收入認列會計政策之適當性。
2. 抽核銷貨收入之交易憑證，包含訂購單、銷貨單及裝機確認書等憑證，以確認帳列銷貨收入均已滿足履約義務。
3. 檢視期後銷貨退回及折讓發生情形，暨期後收款是否有異常情形。

其他事項

聯策科技股份有限公司業已編製民國 110 及 109 年度之個體財務報告，並經本會計師出具無保留意見之查核報告在案，備供參考。

管理階層與治理單位對合併財務報表之責任

管理階層之責任係依照證券發行人財務報告編製準則及經金融監督管理委員會認可並發布生效之國際財務報導準則、國際會計準則、解釋及解釋公告編製允當表達之合併財務報表，且維持與合併財務報表編製有關之必要內部控制，以確保合併財務報表未存有導因於舞弊或錯誤之重大不實表達。

於編製合併財務報表時，管理階層之責任亦包括評估聯策科技股份有限公司及其子公司繼續經營之能力、相關事項之揭露，以及繼續經營會計基礎之採用，除非管理階層意圖清算聯策科技股份有限公司及其子公司或停止營業，或除清算或停業外別無實際可行之其他方案。

聯策科技股份有限公司及其子公司之治理單位（含審計委員會）負有監督財務報導流程之責任。

會計師查核合併財務報表之責任

本會計師查核合併財務報表之目的，係對合併財務報表整體是否存有導因於舞弊或錯誤之重大不實表達取得合理確信，並出具查核報告。合理確信係高度確信，惟依照一般公認審計準則執行之查核工作無法保證必能偵出合併財務報表存有之重大不實表達。不實表達可能導因於舞弊或錯誤。如不實表達之個別金額或彙總數可合理預期將影響合併財務報表使用者所作之經濟決策，則被認為具有重大性。

本會計師依照一般公認審計準則查核時，運用專業判斷並保持專業上之懷疑。本會計師亦執行下列工作：

1. 辨認並評估合併財務報表導因於舞弊或錯誤之重大不實表達風險；對所評估之風險設計及執行適當之因應對策；並取得足夠及適切之查核證據以作為查核意見之基礎。因舞弊可能涉及共謀、偽造、故意遺漏、不實聲明或踰越內部控制，故未偵出導因於舞弊之重大不實表達之風險高於導因於錯誤者。
2. 對與查核攸關之內部控制取得必要之瞭解，以設計當時情況下適當之查核程序，惟其目的非對聯策科技股份有限公司及其子公司內部控制之有效性表示意見。
3. 評估管理階層所採用會計政策之適當性，及其所作會計估計與相關揭露之合理性。
4. 依據所取得之查核證據，對管理階層採用繼續經營會計基礎之適當性，以及使聯策科技股份有限公司及其子公司繼續經營之能力可能產生重大疑慮之事件或情況是否存在重大不確定性，作出結論。本會計師若認為該等事件或情況存在重大不確定性，則須於查核報告中提醒合併財務報表使用者注意合併財務報表之相關揭露，或於該等揭露係屬不適當時修正查核意見。本會計師之結論係以截至查核報告日所取得之查核證據為基礎。惟未來事件或情況可能導致聯策科技股份有限公司及其子公司不再具有繼續經營之能力。
5. 評估合併財務報表（包括相關附註）之整體表達、結構及內容，以及合併財務報表是否允當表達相關交易及事件。

6. 對於集團內組成個體之財務資訊取得足夠及適切之查核證據，以對合併財務報表表示意見。本會計師負責集團查核案件之指導、監督及執行，並負責形成集團查核意見。

本會計師與治理單位溝通之事項，包括所規劃之查核範圍及時間，以及重大查核發現（包括於查核過程中所辨認之內部控制顯著缺失）。

本會計師亦向治理單位提供本會計師所隸屬事務所受獨立性規範之人員已遵循會計師職業道德規範中有關獨立性之聲明，並與治理單位溝通所有可能被認為會影響會計師獨立性之關係及其他事項（包括相關防護措施）。

本會計師從與治理單位溝通之事項中，決定對聯策科技股份有限公司及其子公司民國 110 年度合併財務報表之關鍵查核事項。本會計師於查核報告中敘明該等事項，除非法令不允許公開揭露特定事項，或在極罕見情況下，本會計師決定不於查核報告中溝通特定事項，因可合理預期此溝通所產生之負面影響大於所增進之公眾利益。

勤業眾信聯合會計師事務所

會計師 陳 俊 宏

陳俊宏



會計師 陳 培 德

陳培德



金融監督管理委員會核准文號
金管證審字第 0990031652 號

金融監督管理委員會核准文號
金管證審字第 1080321204 號

中 華 民 國 111 年 3 月 29 日

代 碼	資 產	110年12月31日		109年12月31日	
		金 額	%	金 額	%
	流動資產				
1100	現金及約當現金(附註四及六)	\$ 737,248	36	\$ 711,994	40
1136	按攤銷後成本衡量之金融資產－流動(附註四、八及三十)	35,154	2	93,211	5
1150	應收票據(附註四、五及九)	64,056	3	62,634	4
1170	應收帳款(附註四、五及九)	424,556	21	583,537	33
1180	應收帳款－關係人(附註四、九及二九)	-	-	736	-
1200	其他應收款(附註四)	2,116	-	6,262	-
1220	本期所得稅資產(附註四及二三)	3,331	-	-	-
1310	存貨(附註四、五及十)	149,356	8	133,724	7
1410	預付款項	44,406	2	20,450	1
1481	待退回產品權利(附註四及五)	23,060	1	25,592	1
1479	其他流動資產	2,569	-	2,373	-
11XX	流動資產總計	1,485,852	73	1,640,513	91
	非流動資產				
1517	透過其他綜合損益按公允價值衡量之金融資產－非流動(附註四及七)	151,720	7	10,001	1
1535	按攤銷後成本衡量之金融資產－非流動(附註四、八及三十)	2,000	-	2,000	-
1600	不動產、廠房及設備(附註四、十二及三十)	91,819	5	80,913	5
1755	使用權資產(附註四及十三)	12,669	1	11,237	1
1760	投資性不動產淨額(附註四、十四及三十)	187,639	9	-	-
1805	商譽(附註四、十五及二五)	1,676	-	1,676	-
1821	其他無形資產(附註四及二九)	5,710	-	6,697	-
1840	遞延所得稅資產(附註四及二三)	29,994	2	23,367	1
1975	淨確定福利資產－非流動(附註四及十九)	6,713	-	-	-
1915	預付土地及設備款(附註十二)	62,420	3	12,960	1
1920	存出保證金	4,725	-	5,237	-
15XX	非流動資產總計	557,085	27	154,088	9
1XXX	資 產 總 計	\$ 2,042,937	100	\$ 1,794,601	100
	負債及權益				
	流動負債				
2100	短期借款(附註四、十六及三十)	\$ 120,000	6	\$ 273,000	15
2110	應付短期票券(附註四及十六)	95,000	5	90,000	5
2150	應付票據	9	-	19,108	1
2170	應付帳款	347,058	17	368,694	21
2180	應付帳款－關係人(附註二九)	74	-	-	-
2200	其他應付款(附註十七)	107,879	5	90,074	5
2220	其他應付款項－關係人(附註二九)	1,502	-	1,050	-
2230	本期所得稅負債(附註四及二三)	18,619	1	9,289	1
2280	租賃負債－流動(附註四及十三)	7,781	-	6,648	-
2320	一年或一營業週期內到期長期負債(附註四、十六及三十)	34,009	2	30,760	2
2365	退款負債－流動(附註四、五及十八)	41,987	2	43,332	2
2399	其他流動負債	60,780	3	7,840	-
21XX	流動負債總計	834,698	41	939,795	52
	非流動負債				
2540	長期借款(附註四、十六及三十)	193,631	10	15,380	1
2570	遞延所得稅負債(附註四及二三)	11,938	1	14,761	1
2580	租賃負債－非流動(附註四及十三)	4,625	-	4,149	-
2640	淨確定福利負債－非流動(附註四及十九)	8,500	-	10,039	1
2600	其他非流動負債	7,712	-	-	-
25XX	非流動負債總計	226,406	11	44,329	3
2XXX	負債總計	1,061,104	52	984,124	55
	歸屬於本公司之業主權益(附註四及二十)				
3110	普通股	300,280	15	244,000	14
3200	資本公積	287,556	14	237,200	13
	保留盈餘				
3310	法定盈餘公積	43,213	2	36,773	2
3320	特別盈餘公積	9,746	1	9,746	1
3350	未分配盈餘	231,114	11	235,183	13
3300	保留盈餘總計	284,073	14	281,702	16
	其他權益				
3410	國外營運機構財務報表換算之兌換差額	(16,853)	(1)	(15,704)	(1)
3420	透過其他綜合損益按公允價值衡量之金融資產未實現評價利益	41,964	2	-	-
3400	其他權益總計	25,111	1	(15,704)	(1)
31XX	本公司業主權益總計	897,020	44	747,198	42
36XX	非控制權益(附註四、十一及二六)	84,813	4	63,279	3
3XXX	權益總計	981,833	48	810,477	45
	負債與權益總計	\$ 2,042,937	100	\$ 1,794,601	100

後附之附註係本合併財務報表之一部分。

董事長：旗彬實業有限公司
代表人：林文彬

經理人：陳文生

會計主管：林鈺婷

聯策科技股份有限公司及子公司

合併綜合損益表

民國 110 年及 109 年 1 月 1 日至 12 月 31 日

單位：新台幣仟元，惟
每股盈餘為元

代 碼	110年度		109年度		
	金 額	%	金 額	%	
4100	營業收入淨額(附註四、五、二一及二九)	\$ 1,374,626	100	\$ 1,251,101	100
5110	營業成本(附註四、十、二二及二九)	<u>1,055,330</u>	<u>77</u>	<u>949,867</u>	<u>76</u>
5900	營業毛利	<u>319,296</u>	<u>23</u>	<u>301,234</u>	<u>24</u>
	營業費用(附註四、二二及二九)				
6100	推銷費用	93,881	7	97,213	8
6200	管理費用	96,333	7	59,832	5
6300	研究發展費用	<u>89,564</u>	<u>6</u>	<u>53,865</u>	<u>4</u>
6000	營業費用合計	<u>279,778</u>	<u>20</u>	<u>210,910</u>	<u>17</u>
6900	營業淨利	<u>39,518</u>	<u>3</u>	<u>90,324</u>	<u>7</u>
	營業外收入及支出(附註四、二二及二九)				
7100	利息收入	4,155	-	5,316	-
7010	其他收入	27,492	2	8,635	1
7020	其他利益及損失	(11,361)	(1)	(18,020)	(1)
7050	財務成本	(4,263)	-	(3,492)	-
7000	營業外收入及支出合計	<u>16,023</u>	<u>1</u>	<u>(7,561)</u>	<u>-</u>
7900	稅前淨利	55,541	4	82,763	7
7950	所得稅費用(附註四及二三)	<u>15,759</u>	<u>1</u>	<u>13,375</u>	<u>1</u>
8200	本年度淨利	<u>39,782</u>	<u>3</u>	<u>69,388</u>	<u>6</u>


(接次頁)

(承前頁)

代 碼		110年度		109年度	
		金 額	%	金 額	%
	其他綜合損益 (附註四、十九及二三)				
	不重分類至損益之項目				
8311	確定福利計畫之再 衡量數	\$ 299	-	\$ 1,026	-
8316	透過其他綜合損益 按公允價值衡量 之權益工具投資 未實現評價利益	41,964	3	-	-
8349	與不重分類之項目 相關之所得稅	(60)	-	(529)	-
8310		<u>42,203</u>	<u>3</u>	<u>497</u>	<u>-</u>
	後續可能重分類至損益 之項目				
8361	國外營運機構財務 報表換算之兌換 差額	(1,149)	-	2,566	-
8300	本年度其他綜合損 益—稅後淨額	<u>41,054</u>	<u>3</u>	<u>3,063</u>	<u>-</u>
8500	本年度綜合損益總額	<u>\$ 80,836</u>	<u>6</u>	<u>\$ 72,451</u>	<u>6</u>
	淨利 (損) 歸屬於：				
8610	本公司業主	\$ 21,667	2	\$ 64,391	5
8620	非控制權益	<u>18,115</u>	<u>1</u>	<u>4,997</u>	<u>1</u>
8600		<u>\$ 39,782</u>	<u>3</u>	<u>\$ 69,388</u>	<u>6</u>
	綜合損益總額歸屬於：				
8710	本公司業主	\$ 62,706	5	\$ 66,965	5
8720	非控制權益	<u>18,130</u>	<u>1</u>	<u>5,486</u>	<u>1</u>
8700		<u>\$ 80,836</u>	<u>6</u>	<u>\$ 72,451</u>	<u>6</u>
	每股盈餘 (附註二四)				
9710	基本每股盈餘	<u>\$ 0.75</u>		<u>\$ 2.36</u>	
9810	稀釋每股盈餘	<u>\$ 0.75</u>		<u>\$ 2.35</u>	

後附之附註係本合併財務報表之一部分。

董事長：旗彬實業有限公司
代表人：林文彬



經理人：陳文生



會計主管：林鈺婷





聯策科技股份有限公司及子公司

合併財務報表


民國 110 年及 109 年 1 月 1 日至 12 月 31 日

單位：新台幣仟元

代碼	歸屬於本公司業主之權益							（附註四及二十）			非控制權益 （附註四、十一 及二六）	權益總額	
	股本	資本公積	盈餘			合計	其他權益						
			法定盈餘公積	特別盈餘公積	未分配盈餘		國外營運機構 財務報表換算 之兌換差額	透過其他綜合 損益按公允價 值衡量之金融 資產未實現 評價利益	合計				
A1	109年1月1日餘額	\$ 244,000	\$ 237,200	\$ 33,278	\$ 4,194	\$ 209,111	\$ 246,583	(\$ 18,270)	\$ -	(\$ 18,270)	\$ 709,513	\$ -	\$ 709,513
B1	108年度盈餘指撥及分配												
B1	法定盈餘公積	-	-	3,495	-	(3,495)	-	-	-	-	-	-	-
B3	特別盈餘公積	-	-	-	5,552	(5,552)	-	-	-	-	-	-	-
B5	股東現金股利	-	-	-	-	(29,280)	(29,280)	-	-	-	(29,280)	-	(29,280)
D1	109年度淨利	-	-	-	-	64,391	64,391	-	-	-	64,391	4,997	69,388
D3	109年度稅後其他綜合損益	-	-	-	-	8	8	2,566	-	2,566	2,574	489	3,063
D5	109年度綜合損益總額	-	-	-	-	64,399	64,399	2,566	-	2,566	66,965	5,486	72,451
O1	非控制權益增加	-	-	-	-	-	-	-	-	-	-	57,793	57,793
Z1	109年12月31日餘額	244,000	237,200	36,773	9,746	235,183	281,702	(15,704)	-	(15,704)	747,198	63,279	810,477
B1	109年度盈餘指撥及分配												
B1	法定盈餘公積	-	-	6,440	-	(6,440)	-	-	-	-	-	-	-
B5	股東現金股利	-	-	-	-	(14,640)	(14,640)	-	-	-	(14,640)	-	(14,640)
B9	股東股票股利	4,880	-	-	-	(4,880)	(4,880)	-	-	-	-	-	-
C13	資本公積配發股票股利	24,400	(24,400)	-	-	-	-	-	-	-	-	-	-
M7	對子公司所有權權益變動	-	2,001	-	-	-	-	-	-	-	2,001	5,504	7,505
K1	發行新股作為受讓他公司股份之對價	27,000	72,755	-	-	-	-	-	-	-	99,755	-	99,755
D1	110年度淨利	-	-	-	-	21,667	21,667	-	-	-	21,667	18,115	39,782
D3	110年度稅後其他綜合損益	-	-	-	-	224	224	(1,149)	41,964	40,815	41,039	15	41,054
D5	110年度綜合損益總額	-	-	-	-	21,891	21,891	(1,149)	41,964	40,815	62,706	18,130	80,836
O1	子公司股東現金股利	-	-	-	-	-	-	-	-	-	-	(2,100)	(2,100)
Z1	110年12月31日餘額	\$ 300,280	\$ 287,556	\$ 43,213	\$ 9,746	\$ 231,114	\$ 284,073	(\$ 16,853)	\$ 41,964	\$ 25,111	\$ 897,020	\$ 84,813	\$ 981,833

後附之附註係本合併財務報表之一部分。

董事長：旗彬實業有限公司
代表人：林文彬



經理人：陳文生



會計主管：林鈺婷



聯策科技股份有限公司及子公司

合併現金流量表

民國 110 年及 109 年 1 月 1 日至 12 月 31 日

單位：新台幣仟元

代 碼		110年度	109年度
	營業活動之現金流量		
A00010	稅前淨利	\$ 55,541	\$ 82,763
A20010	不影響現金流量之收益費損項目		
A20100	折舊費用	23,176	15,783
A20200	攤銷費用	2,242	1,505
A20300	預期信用減損（迴轉利益）損失	(1,685)	6,631
A20900	財務成本	4,263	3,492
A21200	利息收入	(4,155)	(5,316)
A21300	股利收入	(5,085)	-
A22500	處分不動產、廠房及設備（利益）損失	(19)	135
A22900	租賃修改淨損失	-	90
A23700	存貨跌價及呆滯損失	19,372	4,647
A29900	提列退款負債	11,730	18,623
A30000	營業資產及負債淨變動數		
A31130	應收票據	(1,422)	(177)
A31150	應收帳款	150,892	(126,188)
A31180	其他應收款	4,136	(630)
A31200	存 貨	(36,839)	(12,046)
A31230	預付款項	(23,956)	13,337
A31240	其他流動資產	(196)	4,437
A32130	應付票據	(19,099)	(13,144)
A32150	應付帳款	(21,562)	135,200
A32180	其他應付款	18,115	4,865
A32230	其他流動負債	50,440	(5,589)
A32990	其他非流動負債	212	-
A32240	淨確定福利負債	2,047	(5,917)
A33000	營運產生之現金流入	228,148	122,501
A33100	收取之利息	4,169	6,924
A33200	收取之股利	5,085	-
A33300	支付之利息	(4,121)	(3,492)
A33500	支付之所得稅	(18,503)	(9,097)
AAAA	營業活動之淨現金流入	214,778	116,836

（接次頁）


(承前頁)

代 碼		110年度	109年度
	投資活動之現金流量		
B00040	取得按攤銷後成本衡量之金融資產	\$ 686,159	(\$ 544,620)
B00060	按攤銷後成本衡量之金融資產到期還本	(628,102)	748,477
B02200	取得子公司之淨現金流出	-	(39,231)
B02700	購置不動產、廠房及設備付現數	(194,826)	(1,298)
B02800	處分不動產、廠房及設備價款	214	67
B03700	存出保證金(增加)減少	512	(1,645)
B04500	取得無形資產	(1,255)	(4,918)
B07100	預付設備款增加	(65,570)	(13,358)
BBBB	投資活動之淨現金流(出)入	(202,868)	143,474
	籌資活動之現金流量		
C00100	短期借款增加	624,436	583,664
C00200	短期借款減少	(777,436)	(527,664)
C00500	應付短期票券增加	5,000	50,000
C01600	舉借長期借款	204,570	-
C01700	償還長期借款	(23,070)	(30,760)
C04020	租賃本金償還	(8,898)	(8,534)
C04500	發放現金股利	(14,640)	(29,280)
C05500	處分子公司部分股權	7,505	-
C05800	支付非控制權益現金股利	(2,100)	-
CCCC	籌資活動之淨現金流入	15,367	37,426
DDDD	匯率變動對現金及約當現金之影響	(2,023)	872
EEEE	現金及約當現金淨增加數	25,254	298,608
E00100	年初現金及約當現金餘額	711,994	413,386
E00200	年底現金及約當現金餘額	\$ 737,248	\$ 711,994

後附之附註係本合併財務報表之一部分。

董事長：旗彬實業有限公司

代表人：林文彬



經理人：陳文生



會計主管：林鈺婷



聯策科技股份有限公司及子公司

合併財務報表附註

民國 110 年及 109 年 1 月 1 日至 12 月 31 日

(除另予註明者外，金額以新台幣仟元為單位)

一、公司沿革

聯策科技股份有限公司(以下稱「本公司」)於 91 年 4 月 29 日取得經濟部核准設立。本公司及子公司(以下稱「合併公司」)之主要經營業務為電子器材及設備之組合、加工、測試及銷售等。

本公司自 110 年 11 月起經財團法人中華民國證券櫃檯買賣中心核准，於該中心之興櫃股票櫃檯買賣。

本合併財務報表係以本公司之功能性貨幣新台幣表達。

二、通過財務報告之日期及程序

本合併財務報表於 111 年 3 月 29 日經董事會通過。

三、新發布及修訂準則及解釋之適用

- (一) 首次適用金融監督管理委員會(以下稱「金管會」)認可並發布生效之國際財務報導準則(IFRS)、國際會計準則(IAS)、解釋(IFRIC)及解釋公告(SIC)(以下稱「IFRSs」)

合併公司評估首次適用金管會認可並發布生效之 IFRSs 將不致造成本公司會計政策之重大變動。

- (二) 111 年適用之金管會認可之 IFRSs

<u>新發布 / 修正 / 修訂準則及解釋</u>	<u>IASB 發布之生效日</u>
「IFRSs 2018-2020 之年度改善」	2022 年 1 月 1 日(註 1)
IFRS 3 之修正「對觀念架構之引述」	2022 年 1 月 1 日(註 2)
IAS 16 之修正「不動產、廠房及設備：達到預定使用狀態前之價款」	2022 年 1 月 1 日(註 3)
IAS 37 之修正「虧損性合約—履行合約之成本」	2022 年 1 月 1 日(註 4)

註 1：IFRS 9 之修正適用於 2022 年 1 月 1 日以後開始之年度報導期間所發生之金融負債之交換或條款修改；IAS 41「農業」之修正適用於 2022 年 1 月 1 日以後開始之年度報導期間之公允

價值衡量；IFRS 1「首次採用 IFRSs」之修正係追溯適用於 2022 年 1 月 1 日以後開始之年度報導期間。

註 2：收購日在年度報導期間開始於 2022 年 1 月 1 日以後之企業合併適用此項修正。

註 3：於 2021 年 1 月 1 日以後始達管理階層預期運作方式之必要地點及狀態之廠房、不動產及設備適用此項修正。

註 4：於 2022 年 1 月 1 日尚未履行所有義務之合約適用此項修正。

截至本合併財務報告通過發布日止，合併公司評估上述準則、解釋之修正將不致對財務狀況與財務績效造成重大影響。

(三) IASB 已發布但尚未經金管會認可並發布生效之 IFRSs

<u>新發布 / 修正 / 修訂準則及解釋</u>	<u>IASB 發布之生效日(註1)</u>
IFRS 10 及 IAS 28 之修正「投資者與其關聯企業或合資間之資產出售或投入」	未 定
IFRS 17「保險合約」	2023 年 1 月 1 日
IFRS 17 之修正	2023 年 1 月 1 日
IFRS 17 之修正「初次適用 IFRS 17 及 IFRS 9—比較資訊」	2023 年 1 月 1 日
IAS 1 之修正「負債分類為流動或非流動」	2023 年 1 月 1 日
IAS 1 之修正「會計政策之揭露」	2023 年 1 月 1 日 (註 2)
IAS 8 之修正「會計估計之定義」	2023 年 1 月 1 日 (註 3)
IAS 12 之修正「與單一交易所產生之資產及負債有關之遞延所得稅」	2023 年 1 月 1 日 (註 4)

註 1：除另註明外，上述新發布 / 修正 / 修訂準則或解釋係於各該日期以後開始之年度報導期間生效。

註 2：於 2023 年 1 月 1 日以後開始之年度報導期間推延適用此項修正。

註 3：於 2023 年 1 月 1 日以後開始之年度報導期間所發生之會計估計變動及會計政策變動適用此項修正。

註 4：除於 2022 年 1 月 1 日就租賃及除役義務之暫時性差異認列遞延所得稅外，該修正係適用於 2022 年 1 月 1 日以後所發生之交易。

截至本合併財務報告通過發布日止，合併公司仍持續評估上述準則、解釋之修正對財務狀況與財務績效之影響，相關影響待評估完成時予以揭露。

四、重大會計政策之彙總說明

(一) 遵循聲明

本合併財務報表係依照證券發行人財務報告編製準則及經金管會認可並發布生效之 IFRSs 編製。

(二) 編製基礎

除按公允價值衡量之金融工具及按確定福利義務現值減除計畫資產公允價值認列之淨確定福利負債外，本合併財務報表係依歷史成本基礎編製。

公允價值衡量依照相關輸入值之可觀察程度及重要性分為第 1 等級至第 3 等級：

1. 第 1 等級輸入值：係指於衡量日可取得之相同資產或負債於活躍市場之報價（未經調整）。
2. 第 2 等級輸入值：係指除第 1 等級之報價外，資產或負債直接（亦即價格）或間接（亦即由價格推導而得）之可觀察輸入值。
3. 第 3 等級輸入值：係指資產或負債之不可觀察之輸入值。

(三) 資產與負債區分流動與非流動之標準

流動資產包括：

1. 主要為交易目的而持有之資產；
2. 預期於資產負債表日後 12 個月內實現之資產；及
3. 現金及約當現金（但不包括於資產負債表日後逾 12 個月用以交換或清償負債而受到限制者）。

流動負債包括：

1. 主要為交易目的而持有之負債；
2. 於資產負債表日後 12 個月內到期清償之負債，以及
3. 不能無條件將清償期限遞延至資產負債表日後至少 12 個月之負債。

非屬上述流動資產或流動負債者，係分類為非流動資產或非流動負債。

(四) 合併基礎

本合併財務報表係包含本公司及由本公司所控制個體（子公司）之財務報表。合併綜合損益表已納入被收購或被處分子公司於當期自收購日起或至處分日止之營運損益。子公司之財務報告已予調整，以使其會計政策與合併公司之會計政策一致。於編製合併財務報表時，各個體間之交易、帳戶餘額、收益及費損已全數予以銷除。子公司之綜合損益總額係歸屬至本公司業主及非控制權益，即使非控制權益因而成為虧損餘額。

當合併公司對子公司所有權權益之變動未導致喪失控制者，係作為權益交易處理。合併公司及非控制權益之帳面金額已予調整，以反映其於子公司相對權益之變動。非控制權益之調整金額與所支付或收取對價之公允價值間之差額，係直接認列為權益且歸屬於本公司業主。

子公司明細、持股比例及營業項目，參閱附註十一及附表七及八。

(五) 企業合併

企業合併係採收購法處理。收購相關成本於成本發生及勞務取得當期列為費用。

商譽係按移轉對價之公允價值、被收購者之非控制權益金額以及收購者先前已持有被收購者之權益於收購日之公允價值之總額，超過收購日所取得可辨認資產及承擔負債之淨額衡量。

對被收購者具有現時所有權權益且清算時有權按比例享有被收購者淨資產之非控制權益，係以公允價值衡量。

(六) 外幣

各個體編製財務報表時，以個體功能性貨幣以外之貨幣（外幣）交易者，依交易日匯率換算為功能性貨幣記錄。

外幣貨幣性項目於每一資產負債表日以收盤匯率換算。因交割貨幣性項目或換算貨幣性項目產生之兌換差額，於發生當期認列於損益。

以公允價值衡量之外幣非貨幣性項目係以決定公允價值當日之匯率換算，所產生之兌換差額列為當期損益，惟屬公允價值變動認列於其他綜合損益者，其產生之兌換差額列於其他綜合損益。

以歷史成本衡量之外幣非貨幣性項目係以交易日之匯率換算，不再重新換算。

於編製合併財務報表時，國外營運機構（包含營運所在國家或使用之貨幣與本公司不同之子公司）之資產及負債以每一資產負債表日匯率換算為新台幣。收益及費損項目係以當期平均匯率換算，所產生之兌換差額列於其他綜合損益並分別歸屬予本公司業主及非控制權益。

(七) 存 貨

存貨包括商品、原物料、半成品、在製品及製成品。存貨係以成本與淨變現價值孰低衡量，比較成本與淨變現價值時除同類別存貨外係以個別項目為基礎。淨變現價值係指在正常情況下之估計售價減除至完工尚需投入之估計成本及完成出售所需之估計成本後之餘額。存貨成本之計算係採加權平均法。

(八) 不動產、廠房及設備

不動產、廠房及設備係以成本認列，後續以成本減除累計折舊及累計減損損失後之金額衡量。

建造中之不動產、廠房及設備係以成本減除累計減損損失後之金額認列。成本包括專業服務費用及符合資本化條件之借款成本。該等資產於完工並達預期使用狀態時，分類至不動產、廠房及設備之適當類別並開始提列折舊。

除自有土地不提列折舊外，其餘不動產、廠房及設備於耐用年限內按直線基礎，對每一重大部分單獨提列折舊。合併公司至少於每一年度結束日對估計耐用年限、殘值及折舊方法進行檢視，並推延適用會計估計變動之影響。

不動產、廠房及設備除列時，淨處分價款與該資產帳面金額間之差額係認列於損益。

(九) 投資性不動產

投資性不動產係為賺取租金或資本增值或兩者兼具而持有之不動產。投資性不動產亦包括目前尚未決定未來用途所持有之土地。

自有之投資性不動產原始以成本（包括交易成本）衡量，後續以成本減除累計折舊及累計減損損失後之金額衡量。

除自有土地不提列折舊外，其餘投資性不動產採直線基礎提列折舊。

不動產、廠房及設備之不動產係以結束自用時之帳面金額轉列投資性不動產。

投資性不動產除列時，淨處分價款與該資產帳面金額間之差額係認列於損益。

(十) 商 譽

企業合併所取得之商譽係依收購日所認列之商譽金額作為成本，後續以成本減除累計減損損失後之金額衡量。

為減損測試之目的，商譽分攤至合併公司預期因該合併綜效而受益之各現金產生單位或現金產生單位群組（簡稱「現金產生單位」）。

受攤商譽之現金產生單位每年（及有跡象顯示該單位可能已減損時）藉由包含商譽之該單位帳面金額與其可回收金額之比較，進行該單位之減損測試。若分攤至現金產生單位之商譽係當年度企業合併所取得，則該單位應於當年度結束前進行減損測試。若受攤商譽之現金產生單位之可回收金額低於其帳面金額，減損損失係先減少該現金產生單位受攤商譽之帳面金額，次就該單位內其他各資產帳面金額之比例減少各該資產帳面金額。任何減損損失直接認列為當期損失。商譽減損損失不得於後續期間迴轉。

處分受攤商譽現金產生單位內之某一營運時，與該被處分營運有關之商譽金額係包含於營運之帳面金額以決定處分損益。

(十一) 無形資產

1. 單獨取得

單獨取得之有限耐用年限無形資產原始以成本衡量，後續係以成本減除累計攤銷及累計減損損失後之金額衡量。無形資產於耐用年限內按直線基礎進行攤銷。合併公司至少於每一年度結束日對估計耐用年限、殘值及攤銷方法進行檢視，並推延適用會計估計變動之影響。非確定耐用年限無形資產係以成本減除累計減損損失列報。

2. 企業合併所取得

企業合併所取得之無形資產係以收購日之公允價值認列，並與商譽分別認列，後續衡量方式與單獨取得之無形資產相同。

3. 除 列

無形資產除列時，淨處分價款與該資產帳面金額間之差額係認列於當期損益。

(十二) 不動產、廠房及設備、使用權資產、投資性不動產及無形資產（商譽除外）之減損

合併公司於每一資產負債表日評估是否有任何跡象顯示不動產、廠房及設備、使用權資產、投資性不動產及無形資產（商譽除外）可能已減損。若有任一減損跡象存在，則估計該資產之可回收金額。倘無法估計個別資產之可回收金額，合併公司估計該資產所屬現金產生單位之可回收金額。

針對非確定耐用年限及尚未可供使用之無形資產，至少每年及有減損跡象時進行減損測試。

可回收金額為公允價值減出售成本與其使用價值之較高者。個別資產或現金產生單位之可回收金額若低於其帳面金額時，將該資產或現金產生單位之帳面金額調減至其可回收金額，減損損失係認列於損益。

當減損損失於後續迴轉時，該資產或現金產生單位之帳面金額調增至修訂後之可回收金額，惟增加後之帳面金額以不超過該資產

或現金產生單位若未於以前年度認列減損損失時所決定之帳面金額（減除攤銷或折舊）。減損損失之迴轉係認列於損益。

(十三) 金融工具

金融資產與金融負債於合併公司成為該工具合約條款之一方時認列於合併資產負債表。

原始認列金融資產與金融負債時，若金融資產或金融負債非屬透過損益按公允價值衡量者，係按公允價值加計直接可歸屬於取得或發行金融資產或金融負債之交易成本衡量。直接可歸屬於取得或發行透過損益按公允價值衡量之金融資產或金融負債之交易成本，則立即認列為損益。

1. 金融資產

金融資產之慣例交易係採交易日會計認列及除列。

(1) 衡量種類

合併公司所持有之金融資產種類為按攤銷後成本衡量之金融資產與透過其他綜合損益按公允價值衡量之權益工具投資。

A. 按攤銷後成本衡量之金融資產

合併公司投資金融資產若同時符合下列兩條件，則分類為按攤銷後成本衡量之金融資產：

- 係於某經營模式下持有，該模式之目的係持有金融資產以收取合約現金流量；及
- 合約條款產生特定日期之現金流量，該等現金流量完全為支付本金及流通在外本金金額之利息。

按攤銷後成本衡量之金融資產（包括現金及約當現金、原始到期日超過 3 個月之定期存款、附賣回債券、質押定存單、應收票據、應收帳款、其他應收款及存出保證金）於原始認列後，係以有效利息法決定之總帳面金額減除任何減損損失之攤銷後成本衡量，任何外幣兌換損益則認列於損益。

除下列兩種情況外，利息收入係以有效利率乘以金融資產總帳面金額計算：

- 購入或創始之信用減損金融資產，利息收入係以信用調整後有效利率乘以金融資產攤銷後成本計算。
- 非屬購入或創始之信用減損，但後續變成信用減損之金融資產，利息收入係以有效利率乘以金融資產攤銷後成本計算。

信用減損金融資產係指發行人或債務人已發生重大財務困難、違約、債務人很有可能聲請破產或其他財務重整或由於財務困難而使金融資產之活絡市場消失。

約當現金包括自取得日起 3 個月內、高度流動性、可隨時轉換成定額現金且價值變動風險甚小之定期存款及附賣回債券，係用於滿足短期現金承諾。

B. 透過其他綜合損益按公允價值衡量之權益工具投資

合併公司於原始認列時，可作一不可撤銷之選擇，將非持有供交易且非企業合併收購者所認列或有對價之權益工具投資，指定透過其他綜合損益按公允價值衡量。

透過其他綜合損益按公允價值衡量之權益工具投資係按公允價值衡量，後續公允價值變動列報於其他綜合損益，並累計於其他權益中。於投資處分時，累積損益直接移轉至保留盈餘，並不重分類為損益。

透過其他綜合損益按公允價值衡量之權益工具投資之股利於合併公司收款之權利確立時認列於損益中，除非該股利明顯代表部分投資成本之回收。

(2) 金融資產之減損

合併公司於每一資產負債表日按預期信用損失評估按攤銷後成本衡量之金融資產（含應收票據及帳款）之減損損失。

應收票據及帳款均按存續期間預期信用損失認列備抵損失。其他金融資產係先評估自原始認列後信用風險是否

顯著增加，若未顯著增加，則按 12 個月預期信用損失認列備抵損失，若已顯著增加，則按存續期間預期信用損失認列備抵損失。

預期信用損失係以發生違約之風險作為權重之加權平均信用損失。12 個月預期信用損失係代表金融工具於報導日後 12 個月內可能違約事項所產生之預期信用損失，存續期間預期信用損失則代表金融工具於預期存續期間所有可能違約事項產生之預期信用損失。

合併公司為內部信用風險管理目的，在不考量所持有擔保品之前提下，若有內部或外部資訊顯示債務人已不可能清償債務，則判定該金融資產已發生違約。

所有金融資產之減損損失係藉由備抵帳戶調降其帳面金額。

(3) 金融資產之除列

合併公司僅於對來自金融資產現金流量之合約權利失效，或已移轉金融資產且該資產所有權之幾乎所有風險及報酬已移轉予其他企業時，始將金融資產除列。

按攤銷後成本衡量之金融資產整體除列時，其帳面金額與所收取對價間之差額係認列於損益。透過其他綜合損益按公允價值衡量之權益工具投資整體除列時，累積損益直接移轉至保留盈餘，並不重分類為損益。

2. 金融負債

(1) 後續衡量

所有金融負債係以有效利息法按攤銷後成本衡量。

(2) 金融負債之除列

除列金融負債時，其帳面金額與所支付對價（包含任何所移轉之非現金資產或承擔之負債）間之差額認列為損益。

(十四) 負債準備

認列為負債準備之金額係考量義務之風險及不確定性，而為資產負債表日清償義務所需支出之最佳估計。負債準備係以清償義務之估計現金流量折現值衡量。

於銷售合約下之保固義務係依管理階層對清償合併公司義務所需支出之最佳估計，於相關商品認列收入時認列保固負債準備。

(十五) 收入認列

合併公司於客戶合約辨認履約義務後，將交易價格分攤至各履約義務，並於滿足各履約義務時認列收入。

1. 商品銷貨收入

商品銷貨收入來自電子器材及設備之銷售。由於電子器材及設備於運抵客戶指定地點且達約定可使用狀態時，客戶已能完全裁決商品之使用方法或價格，並承擔商品陳舊過時風險，合併公司係於該時點認列收入及應收帳款。商品銷售收入係按已收或應收對價之公允價值衡量，並扣除估計之客戶退貨、折扣及其他類似之折讓。合併公司基於歷史經驗，以估計可能發生之銷貨退回及折讓，據以認列退款負債及待退回商品權利。

2. 勞務收入

勞務收入來自維修設備、印刷電路板表面處理及其他相關技術服務，係於相關服務提供時予以認列。

(十六) 租賃

合併公司於合約成立日評估合約是否係屬（或包含）租賃。

合併公司為承租人時，除適用認列豁免之低價值標的資產租賃及短期租賃之租賃給付係按直線基礎於租賃期間內認列為費用，其他租賃皆於租賃開始日認列使用權資產及租賃負債。

使用權資產原始按成本（包含租賃負債之原始衡量金額、租賃開始日前支付之租賃給付減除收取之租賃誘因、原始直接成本及復原標的資產之估計成本）衡量，後續按成本減除累計折舊及累計減損損失後之金額衡量，並調整租賃負債之再衡量數。使用權資產係單獨表達於合併資產負債表。

使用權資產採直線基礎自租賃開始日起至耐用年限屆滿時或租賃期間屆滿時兩者之較早者提列折舊。

租賃負債原始按租賃給付（包含固定給付）之現值衡量。若租賃隱含利率容易確定，租賃給付使用該利率折現。若該利率並非容易確定，則使用承租人增額借款利率。

後續，租賃負債採有效利息法按攤銷後成本基礎衡量，且利息費用係於租賃期間分攤。若租賃期間變動導致未來租賃給付有變動，合併公司再衡量租賃負債，並相對調整使用權資產，惟若使用權資產之帳面金額已減至零，則剩餘之再衡量金額認列於損益中。租賃負債係單獨表達於合併資產負債表。

(十七) 借款成本

直接可歸屬於取得、建造或生產符合要件之資產之借款成本，係作為該資產成本之一部分，直到該資產達到預定使用或出售狀態之幾乎所有必要活動已完成為止。

除上述外，所有其他借款成本係於發生當期認列為損益。

(十八) 政府補助

政府補助僅於可合理確信合併公司將遵循政府補助所附加之條件，且將可收到該項補助時，始予以認列。

與收益有關之政府補助係於其意圖補償之相關成本於合併公司認列為費用之期間內，按有系統之基礎認列於其他收入。以合併公司應購買、建造或其他方式取得非流動資產為條件之政府補助係認列為遞延收入，並以合理且有系統之基礎於相關資產耐用年限期間轉列損益。

若政府補助係用於補償已發生之費用或損失，或係以給與合併公司立即財務支援為目的且無未來相關成本，則於其可收取之期間認列於損益。

(十九) 員工福利

1. 短期員工福利

短期員工福利相關負債係以換取員工服務而預期支付之非折現金額衡量。

2. 退職後福利

確定提撥退休計畫之退休金係於員工提供服務期間將應提撥之退休金數額認列為費用。

確定福利退休計畫之確定福利成本（含服務成本、淨利息及再衡量數）係採預計單位福利法精算。服務成本（含當期服務成本、前期服務成本及清償損益）及淨確定福利負債（資產）淨利息於發生時及清償發生時認列為員工福利費用。再衡量數（含精算損益、資產上限影響數之變動及扣除利息後之計畫資產報酬）於發生時認列於其他綜合損益並列入保留盈餘，後續期間不重分類至損益。

淨確定福利負債（資產）係確定福利退休計畫之提撥短絀（剩餘）。淨確定福利資產不得超過從該計畫退還提撥金或可減少未來提撥金之現值。

(二十) 所得稅

所得稅費用係當期所得稅及遞延所得稅之總和。

1. 當期所得稅

合併公司依各所得稅申報轄區所制定之法規決定當期所得（損失），據以計算應付之所得稅。依中華民國所得稅法規定計算之未分配盈餘加徵所得稅，係於股東會決議年度認列。

以前年度應付所得稅之調整，列入當期所得稅。

2. 遞延所得稅

遞延所得稅係依帳載資產及負債帳面金額與計算課稅所得之課稅基礎二者所產生之暫時性差異計算。

遞延所得稅負債一般係就所有應課稅暫時性差異予以認列，而遞延所得稅資產則於很有可能有課稅所得以供可減除暫時性差異及虧損扣抵所產生之所得稅抵減使用時認列。

與投資子公司相關之應課稅暫時性差異皆認列遞延所得稅負債，惟合併公司若可控制暫時性差異迴轉之時點，且該暫時性差異很有可能於可預見之未來不會迴轉者除外。與此類投資有關之可減除暫時性差異，僅於其很有可能有足夠課稅所得用

以實現暫時性差異，且於可預見之未來預期將迴轉的範圍內，予以認列遞延所得稅資產。

遞延所得稅資產之帳面金額於每一資產負債表日予以重新檢視，並針對已不再很有可能具有足夠之課稅所得以供其回收所有或部分資產者，調減帳面金額。原未認列為遞延所得稅資產者，亦於每一資產負債表日予以重新檢視，並在未來很有可能產生課稅所得以供其回收所有或部分資產者，調增帳面金額。

遞延所得稅資產及負債係以預期負債清償或資產實現當期之稅率衡量，該稅率係以資產負債表日已立法或已實質性立法之稅率及稅法為基礎。遞延所得稅負債及資產之衡量係反映合併公司於資產負債表日預期回收或清償其資產及負債帳面金額之方式所產生之租稅後果。

3. 當期及遞延所得稅

當期及遞延所得稅係認列於損益，惟與認列於其他綜合損益或直接計入權益之項目相關之當期及遞延所得稅係分別認列於其他綜合損益或直接計入權益。

五、重大會計判斷、估計及假設不確定性之主要來源

合併公司於採用會計政策時，對於不易自其他來源取得相關資訊者，管理階層必須基於歷史經驗及其他攸關之因素作出相關之判斷、估計及假設。實際結果可能與估計有所不同。

合併公司將新型冠狀病毒肺炎疫情近期在我國之發展及對經濟環境可能之影響，納入對現金流量推估、成長率、折現率、獲利能力等相關重大會計估計之考量，管理階層將持續檢視估計與基本假設。若會計估計之修正僅影響當期，則於修正當期認列；若會計估計之修正同時影響當期及未來期間，則於修正當期及未來期間認列。

估計及假設不確定性之主要來源

(一) 金融資產之估計減損

應收帳款之估計減損係基於合併公司對於違約機率及違約損失率之假設。合併公司考量歷史經驗、現時市場情況及前瞻性資訊，以作成假設並選擇減損評估之輸入值。所採用重要假設及輸入值請

參閱附註九。若未來實際現金流量少於合併公司預期，則可能會產生重大減損損失。

(二) 存貨之減損

存貨淨變現價值係正常營業過程中之估計售價減除至完工尚需投入之估計成本及完成出售所需之估計成本後之餘額估計，該等估計係依目前市場狀況及類似產品之歷史銷售經驗評估，市場情況之改變可能重大影響該等估計結果。

(三) 退款負債之估計

合併公司係依歷史經驗及考量不同之合約條件，就市場環境之變遷等外在客觀因素，衡量合併公司已收取（或應收）但不預期有權利取得之對價金額認列退款負債及待退回商品權利，合併公司管理階層並定期檢視估計之合理性。惟若市場外在因素發生重大變化，可能導致該估計金額之重大調整。

六、現金及約當現金

	110年12月31日	109年12月31日
庫存現金及週轉金	\$ 1,448	\$ 860
銀行存款	478,947	477,021
約當現金（原始到期日在三個月以內之投資）		
銀行定期存款	143,813	77,473
附賣回債券	113,040	156,640
	<u>\$ 737,248</u>	<u>\$ 711,994</u>

銀行存款、銀行定期存款及附賣回債券於資產負債表日之利率區間如下：

	110年12月31日	109年12月31日
銀行存款	0.001%~0.350%	0.001%~1.958%
銀行定期存款	0.200%~2.650%	2.300%~2.400%
附買回債券	0.235%~0.290%	0.300%~0.350%

七、透過其他綜合損益按公允價值衡量之金融資產

權益工具投資

	<u>110年12月31日</u>	<u>109年12月31日</u>
<u>非流動</u>		
國內非上市（櫃）股票		
台灣歐多貝斯股份有限公司（歐多貝斯）	\$ 10,001	\$ 10,001
國內上市（櫃）股票		
迅得機械股份有限公司（迅得機械）	<u>141,719</u>	<u>-</u>
	<u>\$ 151,720</u>	<u>\$ 10,001</u>

為整合合併公司與迅得機械之資源及垂直整合分工，合併公司董事會於110年4月15日決議發行新股2,700仟股，作為受讓迅得機械1,227仟股之對價，雙方約定以110年5月17日為股份交換基準日，合併公司係接受讓權益工具於交換基準日之公允價值為原始入帳基礎。

合併公司依中長期策略目的投資上述公司普通股，並預期透過長期投資獲利。合併公司管理階層認為若將該等投資之短期公允價值波動列入損益，與前述長期投資規劃並不一致，因此選擇指定該等投資為透過其他綜合損益按公允價值衡量。

八、按攤銷後成本衡量之金融資產

	<u>110年12月31日</u>	<u>109年12月31日</u>
<u>流動</u>		
原始到期日超過3個月之定期存款	\$ 35,154	\$ 1,993
質押定存單	<u>-</u>	<u>91,218</u>
小計	<u>\$ 35,154</u>	<u>\$ 93,211</u>
<u>非流動</u>		
質押定存單	<u>\$ 2,000</u>	<u>\$ 2,000</u>

按攤銷後成本衡量之金融資產於資產負債表日之利率區間如下：

	<u>110年12月31日</u>	<u>109年12月31日</u>
原始到期日超過3個月之定期存款	0.06%~0.45%	0.31%
質押定存單	0.81%	0.15%~0.85%

按攤銷後成本衡量之金融資產之質抵押資訊，請參閱附註三十。

九、應收票據及應收帳款

	110年12月31日	109年12月31日
應收票據—因營業而產生	\$ 64,082	\$ 62,660
減：備抵損失	(26)	(26)
	<u>\$ 64,056</u>	<u>\$ 62,634</u>
應收帳款	\$ 436,214	\$ 596,890
減：備抵損失	(11,658)	(13,353)
	<u>\$ 424,556</u>	<u>\$ 583,537</u>
應收帳款—關係人	<u>\$ -</u>	<u>\$ 736</u>

應收票據及應收帳款

合併公司對商品銷售之授信期間約為 30 天至 150 天。為減輕信用風險，合併公司管理階層指派專責團隊負責授信額度之決定、授信核准及其他監控程序以確保逾期應收帳款之回收已採取適當行動。此外，合併公司於資產負債表日會逐一複核應收帳款之可回收金額以確保無法回收之應收帳款已提列適當減損損失。據此，本公司管理階層認為合併公司之信用風險已顯著減少。

合併公司按存續期間預期信用損失認列應收帳款之備抵損失。存續期間預期信用損失係使用準備矩陣計算，其考量客戶過去違約紀錄與現時財務狀況、產業經濟情勢及產業展望。因合併公司之信用損失歷史經驗顯示，不同客戶群之損失型態並無顯著差異，因此準備矩陣未進一步區分客戶群，僅以應收帳款帳齡訂定預期信用損失率。

若有證據顯示交易對方面臨嚴重財務困難且合併公司無法合理預期可回收金額，合併公司直接沖銷相關應收帳款，惟仍會持續追索活動，因追索回收之金額則認列於損益。

合併公司依準備矩陣衡量應收票據及應收帳款之備抵損失如下：

110 年 12 月 31 日

	0~120 天	121~180 天	181~365 天	超過 365 天	合 計
總帳面金額	\$ 335,712	\$ 26,849	\$ 74,460	\$ 63,275	\$ 500,296
備抵損失(存續期間預期信用損失)	(41)	(361)	(3,414)	(7,868)	(11,684)
攤銷後成本	<u>\$ 335,671</u>	<u>\$ 26,488</u>	<u>\$ 71,046</u>	<u>\$ 55,407</u>	<u>\$ 488,612</u>

109年12月31日

	0~120天	121~180天	181~365天	超過365天	合計
總帳面金額	\$ 434,879	\$ 44,330	\$ 145,062	\$ 36,015	\$ 660,286
備抵損失(存續期間預期信用損失)	(40)	(755)	(8,063)	(4,521)	(13,379)
攤銷後成本	<u>\$ 434,839</u>	<u>\$ 43,575</u>	<u>\$ 136,999</u>	<u>\$ 31,494</u>	<u>\$ 646,907</u>

應收票據及應收帳款備抵損失之變動資訊如下：

	110年度	109年度
年初餘額	\$ 13,379	\$ 7,373
加：本年度提列減損（迴轉利益）損失	(1,685)	5,947
減：本年度由企業合併取得外幣換算差額	(10)	39
年底餘額	<u>\$ 11,684</u>	<u>\$ 13,379</u>

十、存 貨

	110年12月31日	109年12月31日
商 品	\$ 77,592	\$ 92,966
原 物 料	29,837	26,349
在 製 品	34,706	2,374
製 成 品	<u>7,221</u>	<u>12,035</u>
	<u>\$ 149,356</u>	<u>\$ 133,724</u>

110及109年度與存貨相關之銷貨成本分別為1,027,827仟元及912,053仟元。銷貨成本分別包括存貨跌價損失19,372仟元及4,647仟元。

十一、子公司

(一) 列入合併財務報表之子公司

本合併財務報表編製主體如下：

投資公司名稱	子 公 司 名 稱	業 務 性 質	所 持 股 權 百 分 比		說 明
			110年 12月31日	109年 12月31日	
本公司	Synpower Co., Ltd. (Synpower)	貿易公司	100.00%	100.00%	-
本公司	HK Synpower Ltd. (HK Synpower)	轉投資控股公司	100.00%	100.00%	-
本公司	映利科技股份有限公司 (映利公司)	電子產品檢測服務、自動化設備、電子元器件等細件暨相關維修服務	76.76%	100.00%	2.

(接次頁)

(承前頁)

投資公司名稱	子 公 司 名 稱	業 務 性 質	所 持 股 權 百 分 比		說 明
			110年 12月31日	109年 12月31日	
本公司	Syndia India Private Limited (印度聯策)	電子產品檢測服務、自動化設備、電子元器件等細件暨相關維修服務	100.00%	100.00%	3.
本公司	頤晶科技股份有限公司 (頤晶科技)	印刷電路板化金業務	51.00%	51.00%	4.
HK Synpower	昆山聯策電子有限公司 (昆山聯策)	電子產品檢測服務、自動化設備、電子元器件等細件暨相關維修服務	100.00%	100.00%	1.
HK Synpower	東莞市聯策貿易有限公司 (東莞聯策)	電子產品檢測服務、自動化設備、電子元器件等細件暨相關維修服務	100.00%	100.00%	1.

1. 本公司係透過子公司 HK Synpower 轉投資昆山聯策及東莞聯策，截至 110 年 12 月 31 日止，本公司累計投資昆山聯策及東莞聯策金額分別為 40,142 仟元（美金 1,281 仟元）及 68,636 仟元（美金 2,222 仟元）。
2. 映利公司原實收股本總額為 50,000 仟元，映利公司於 109 年 12 月辦理減資彌補虧損，減資比率 50.41%，減資後實收股本總額為 24,795 仟元；另映利公司於 110 年 3 月辦理現金增資 7,505 仟元，該次現金增資全數由外部策略性投資人認購，現金增資完成後映利公司之實收股本總額為 32,300 仟元，本公司對映利公司之持股比例降為 76.76%。因本公司並未喪失對映利公司之控制，故本公司及非控制權益帳面金額之調整數 2,001 仟元，係作為權益交易處理認列為資本公積。
3. 本公司為開發印度當地市場，於 109 年度出資 4,044 仟元（印度盧比 10,000 仟元）設立印度聯策。
4. 本公司於 109 年 10 月 30 日以現金 71,211 仟元向頤晶科技之原股東收購頤晶科技 51% 之股權，並取得對頤晶科技之控制力（附註二五）。

(二) 具重大非控制權益之子公司資訊

子 公 司 名 稱	非控制權益所持股權及表決權比例	
	110年12月31日	109年12月31日
映利公司	23.24%	-
碩晶科技	49.00%	49.00%

主要營業場所及公司註冊之國家資訊，請參閱附表七。

子 公 司 名 稱	分配予非控制權益之損益		非 控 制 權 益	
	110年度	109年度	110年12月31日	109年12月31日
映利公司	(\$ 905)	\$ -	\$ 4,599	\$ -
碩晶科技	\$ 19,020	\$ 4,997	\$ 80,214	\$ 63,279

以下各子公司之彙總性財務資訊係以公司間交易銷除前之金額編製：

映利公司 (109年12月31日：無。)

	110年12月31日
流動資產	\$ 45,285
非流動資產	1,422
流動負債	(26,255)
非流動負債	(660)
權 益	\$ 19,792
權益歸屬於：	
本公司業主	\$ 15,193
映利公司之非控制權益	4,599
	\$ 19,792
	110年度
營業收入	\$ 15,167
本年度淨損	(\$ 3,951)
淨損歸屬於：	
本公司業主	(\$ 3,046)
映利公司之非控制權益	(905)
	(\$ 3,951)
現金流量	
營業活動	(\$ 7,029)
投資活動	13,343
籌資活動	6,404
淨現金流入	\$ 12,718

碩晶科技

	<u>110年12月31日</u>	<u>109年12月31日</u>
流動資產	\$ 225,542	\$ 190,723
非流動資產	77,845	68,698
流動負債	(120,435)	(118,064)
非流動負債	(9,865)	(2,833)
權益	<u>\$ 173,087</u>	<u>\$ 138,524</u>
權益歸屬於：		
本公司業主	\$ 92,873	\$ 75,245
碩晶科技之非控制權益	<u>80,214</u>	<u>63,279</u>
	<u>\$ 173,087</u>	<u>\$ 138,524</u>
	<u>110年度</u>	<u>109年度</u>
營業收入	<u>\$ 370,690</u>	<u>\$ 56,084</u>
本年度淨利	<u>\$ 38,817</u>	<u>\$ 10,199</u>
淨利歸屬於：		
本公司業主	\$ 19,797	\$ 5,202
碩晶科技之非控制權益	<u>19,020</u>	<u>4,997</u>
	<u>\$ 38,817</u>	<u>\$ 10,199</u>
	<u>110年度</u>	<u>109年度</u>
現金流量		
營業活動	\$ 55,152	\$ 47,882
投資活動	(8,893)	(7,462)
籌資活動	(21,240)	(8,509)
淨現金流入	<u>\$ 25,019</u>	<u>\$ 31,911</u>
支付予非控制權益之股利		
碩晶科技	<u>\$ 2,100</u>	<u>\$ -</u>

十二、不動產、廠房及設備

成本	110年度						
	年初餘額	本年度增加	本年度減少	由企業合併取得	內部移轉	匯率調整數	年底餘額
土地	\$ 36,000	\$ 155,210	\$ -	\$ -	(\$ 155,210)	\$ -	\$ 36,000
房屋及建築	28,250	-	-	-	-	-	28,250
機器設備	105,011	3,215	(4,661)	-	6,260	(15)	109,810
交通及運輸設備	3,083	-	(304)	-	90	(24)	2,845
生財器具	11,405	775	(330)	-	-	(22)	11,828
租賃改良物	7,441	245	-	-	-	(15)	7,671
其他設備	47,609	-	(405)	-	694	(25)	47,873
未完工程	-	35,381	-	-	(20,969)	10	14,422
	<u>\$ 238,799</u>	<u>\$ 194,826</u>	<u>(\$ 5,700)</u>	<u>\$ -</u>	<u>(\$ 169,135)</u>	<u>(\$ 91)</u>	<u>\$ 258,699</u>
累計折舊及減損							
房屋及建築	\$ 21,707	\$ 1,131	\$ -	\$ -	\$ -	\$ -	\$ 22,838
機器設備	80,097	8,541	(4,661)	-	474	(12)	84,439
交通及運輸設備	1,989	294	(109)	-	-	(14)	2,160
生財器具	9,801	705	(330)	-	-	(20)	10,156
租賃改良物	7,095	383	-	-	-	(15)	7,463
其他設備	37,197	3,048	(405)	-	-	(16)	39,824
	<u>\$ 157,886</u>	<u>\$ 14,102</u>	<u>(\$ 5,505)</u>	<u>\$ -</u>	<u>\$ 474</u>	<u>(\$ 77)</u>	<u>\$ 166,880</u>
不動產、廠房及設備淨額	<u>\$ 80,913</u>						<u>\$ 91,819</u>

成本	109年度						
	年初餘額	本年度增加	本年度減少	由企業合併取得	內部移轉	匯率調整數	年底餘額
土地	\$ -	\$ -	\$ -	\$ 36,000	\$ -	\$ -	\$ 36,000
房屋及建築	-	-	-	28,250	-	-	28,250
機器設備	14,096	-	(844)	76,211	15,512	36	105,011
交通及運輸設備	3,000	203	(171)	-	-	51	3,083
生財器具	10,212	1,095	(48)	-	95	51	11,405
租賃改良物	7,409	-	-	-	-	32	7,441
其他設備	7,875	-	(1,848)	41,527	-	55	47,609
	<u>\$ 42,592</u>	<u>\$ 1,298</u>	<u>(\$ 2,911)</u>	<u>\$ 181,988</u>	<u>\$ 15,607</u>	<u>\$ 225</u>	<u>\$ 238,799</u>
累計折舊及減損							
房屋及建築	\$ -	\$ 193	\$ -	\$ 21,514	\$ -	\$ -	\$ 21,707
機器設備	10,647	3,895	(844)	66,433	(63)	29	80,097
交通及運輸設備	1,745	354	(163)	-	19	34	1,989
生財器具	8,795	1,028	(48)	-	(19)	45	9,801
租賃改良物	5,941	1,122	-	-	-	32	7,095
其他設備	5,290	974	(1,654)	32,551	-	36	37,197
	<u>\$ 32,418</u>	<u>\$ 7,566</u>	<u>(\$ 2,709)</u>	<u>\$ 120,498</u>	<u>(\$ 63)</u>	<u>\$ 176</u>	<u>\$ 157,886</u>
不動產、廠房及設備淨額	<u>\$ 10,174</u>						<u>\$ 80,913</u>

合併公司經董事會授權，於110年2月18日與唐昕股份有限公司簽定不動產買賣契約書，約定購買坐落於中壢區北園路之土地及建物，原係規劃改建為合併公司廠房及辦公室，惟合併公司後續評估該土地及建物不符公司未來發展所需之營業場所面積，於110年12月28日經董事會決議，變更中壢區北園路土地及建物之用途，重分類為投資性不動產。

合併公司董事會於110年10月13日決議購入中壢區大江段土地，規劃興建合併公司之廠房及辦公室，合併公司業於110年10月15日簽訂土地買賣契約書，約定土地購買總價款為298,700仟元，截至110年12月31日，已預付59,265仟元帳列預付土地及設備款。

於 110 年及 109 年 12 月 31 日，合併公司評估帳列不動產、廠房及設備無減損跡象。

折舊費用係以直線基礎按下列耐用年數計提：

房屋及建築	5至25年
機器設備	3至10年
交通及運輸設備	3至4年
生財器具	1至5年
租賃改良物	1至4年
其他設備	2至10年

設定作為借款擔保之不動產、廠房及設備金額，請參閱附註三十。

十三、租賃協議

(一) 使用權資產

	110年12月31日	109年12月31日
使用權資產帳面金額		
建築物	\$ 7,616	\$ 2,268
運輸設備	<u>5,053</u>	<u>8,969</u>
	<u>\$ 12,669</u>	<u>\$ 11,237</u>
	110年度	109年度
使用權資產之增添	<u>\$ 10,611</u>	<u>\$ 5,247</u>
使用權資產之折舊費用		
建築物	\$ 4,611	\$ 4,632
運輸設備	<u>4,463</u>	<u>3,585</u>
	<u>\$ 9,074</u>	<u>\$ 8,217</u>

(二) 租賃負債

	110年12月31日	109年12月31日
租賃負債帳面金額		
流動	<u>\$ 7,781</u>	<u>\$ 6,648</u>
非流動	<u>\$ 4,625</u>	<u>\$ 4,149</u>

租賃負債之加權平均有效利率如下：

	110年12月31日	109年12月31日
建築物	0.95%	1.47%
運輸設備	1.67%	1.33%

合併公司承租若干建築物及運輸設備供營運使用，租賃期間為 1～4 年。於租賃期間屆滿時，合併公司對相關租賃標的並無優惠承購權，並約定未經出租人同意，合併公司不得將租賃標的之全部或一部轉租或轉讓。

(三) 其他租賃資訊

	110年度	109年度
短期租賃費用	<u>\$ 4,200</u>	<u>\$ 5,208</u>
低價值資產租賃費用	<u>\$ 8,134</u>	<u>\$ 4,039</u>
租賃之現金流出總額	<u>\$ 21,409</u>	<u>\$ 17,977</u>

合併公司選擇對符合短期租賃之建築物及符合低價值資產租賃之若干辦公設備租賃適用認列之豁免，不對該等租賃認列相關使用權資產及租賃負債。

十四、投資性不動產（109 年 12 月 31 日：無）

<u>成 本</u>	<u>土</u>	<u>地</u>	<u>房屋及建築</u>	<u>合</u>	<u>計</u>
110 年 1 月 1 日餘額	\$ -		\$ -		\$ -
來自不動產、廠房及設備	<u>155,210</u>		<u>32,429</u>		<u>187,639</u>
110 年 12 月 31 日餘額	<u>\$ 155,210</u>		<u>\$ 32,429</u>		<u>\$ 187,639</u>
<u>累計折舊</u>					
110 年 1 月 1 日及 12 月 31 日餘額	<u>\$ -</u>		<u>\$ -</u>		<u>\$ -</u>

合併公司之投資性不動產係坐落於中壢區北園路之土地及建物，合併公司於 110 年 12 月 28 日經董事會決議，變更該土地及建物之用途，請參閱附註十二。該地段因屬工業用地，致可比較市場交易不頻繁且亦無法取得可靠之替代公允價值估計數，故無法可靠決定公允價值。

合併公司帳列投資性不動產皆係自有權益，設定作為借款擔保之投資性不動產金額，請參閱附註三十。

折舊費用係以直線基礎按下列耐用年數計提：

房屋及建築 35年

十五、商 譽

	<u>110年度</u>	<u>109年度</u>
<u>成 本</u>		
年初餘額	\$ 1,676	\$ -
本年度企業合併取得（附註二 五）	<u>-</u>	<u>1,676</u>
年底餘額	<u>\$ 1,676</u>	<u>\$ 1,676</u>

合併公司於 109 年 10 月 30 日收購碩晶科技 51% 之股權，所支付之對價加計非控制權益公允價值超過所取得可辨認資產及承擔負債之公允價值，於收購日認列商譽 1,676 仟元。

十六、借 款

(一) 短期借款

	<u>110年12月31日</u>	<u>109年12月31日</u>
<u>擔保借款</u>		
銀行借款(1)	\$ -	\$ 53,000
<u>無擔保借款</u>		
信用借款(2)	<u>120,000</u>	<u>220,000</u>
	<u>\$ 120,000</u>	<u>\$ 273,000</u>

短期借款於資產負債表日之市場年利率區間如下：

	<u>110年12月31日</u>	<u>109年12月31日</u>
擔保借款	-	0.88%~1.50%
無擔保借款	1.05%~1.30%	1.08%~1.38%

1. 有關擔保借款之質抵押資產明細請參閱附註三十。
2. 信用借款係由合併公司董事長或由董事長及總經理擔任連帶保證人。

(二) 應付商業本票

保證／承兌機構	110年12月31日		109年12月31日	
	帳面金額	利率區間	帳面金額	利率區間
國際票券金融股份有限公司	\$ 50,000	1.10%	\$ 50,000	1.10%
兆豐票券金融股份有限公司	30,000	1.10%	-	-
大中票券金融股份有限公司	15,000	1.10%	10,000	1.10%
中華票券金融股份有限公司	-	-	30,000	1.10%
	<u>\$ 95,000</u>		<u>\$ 90,000</u>	

(三) 長期借款

	110年12月31日	109年12月31日
銀行借款	\$ 227,640	\$ 46,140
減：列為1年內到期部分	(<u>34,009</u>)	(<u>30,760</u>)
長期借款	<u>\$ 193,631</u>	<u>\$ 15,380</u>

合併公司為充實中期營運資金，與兆豐國際商業銀行簽訂中長期授信合約，授信額度 100,000 仟元，合併公司於 107 年 4 月首次動用該信用額度。自首次動用日起屆滿 1 年之日起，每 3 個月為 1 期，共分 13 期平均攤還本金。截至 110 年及 109 年 12 月 31 日之有效年利率均為 1.29%。動撥之長期借款並未提供任何資產作為擔保品，係由合併公司之董事長及總經理擔任連帶保證人。

合併公司為購置中壢區北園路之土地及廠房以及支應後續修繕及改建工程，於 110 年 4 月與兆豐國際商業銀行簽訂三紙中長期授信合約，授信額度分別為 124,000 仟元、50,000 仟元及 50,000 仟元，合併公司分別於 110 年 4 月 28 日、5 月 17 日及 5 月 7 日首次動用各信用額度，依約應分別自首次動用日屆滿 2 年、1 年及 1 年之日為第一期，以後每 3 個月為一期，分別以 53 期、25 期及 17 期平均攤還本金。截至 110 年 12 月 31 日之有效年利率分別為 1.19%、1.29% 及 1.29%，動撥之長期借款係以中壢區北園路之土地及建物作為擔保品，請參閱附註三十。

合併公司為充實中期營運資金，與台北富邦商業銀行簽訂中期授信合約，授信額度 80,000 仟元，合併公司於 110 年 10 月首次動用該信用額度，依約應自首次動用日起屆滿 1 年之日起，分 48 期按月攤還本金。截至 110 年 12 月 31 日之有效年利率為 0.85%。動撥之中期借款並未提供任何資產作為擔保品，係由合併公司之董事長及總經理擔任連帶保證人。

十七、其他應付款

	110年12月31日	109年12月31日
應付薪資及獎金	\$ 39,631	\$ 36,488
應付保險費	19,664	19,436
應付董（監）事及員工酬勞	6,802	5,342
其他	41,782	28,808
	<u>\$ 107,879</u>	<u>\$ 90,074</u>

十八、退款負債

	110年12月31日	109年12月31日
銷貨折讓及退回準備	<u>\$ 41,987</u>	<u>\$ 43,332</u>
	110年度	109年度
年初餘額	\$ 43,332	\$ -
由企業合併取得	-	1,102
本年度提列	9,283	43,969
本年度實際發生	(10,520)	(2,055)
淨兌換差額	(108)	316
年底餘額	<u>\$ 41,987</u>	<u>\$ 43,332</u>

退款負債係依管理階層之判斷及其他已知原因估計可能發生之產品退回及折讓，並於相關產品出售期間認列為銷貨收入之減項。

十九、退職後福利計畫

(一) 確定提撥計畫

本公司及子公司碩晶科技所適用「勞工退休金條例」之退休金制度，係屬政府管理之確定提撥退休計畫，依員工每月薪資 6% 提撥退休金至勞工保險局之個人專戶。

昆山聯策及東莞聯策之員工，係屬該地區政府營運之退休福利計畫成員。該子公司須提撥薪資成本之特定比例至退休福利計畫，以提供該計畫資金。合併公司對於此政府營運之退休福利計畫之義務僅為提撥特定金額。

(二) 確定福利計畫

本公司及子公司碩晶科技依我國「勞動基準法」辦理之退休金制度係屬政府管理之確定福利退休計畫。員工退休金之支付，係根據服務年資及核准退休日前 6 個月平均工資計算。本公司及子公司碩晶科技均係按員工每月薪資總額 2% 提撥退休金，交由勞工退休準備金監督委員會以該委員會名義存入台灣銀行之專戶，年度終了前，若估算專戶餘額不足給付次一年度內預估達到退休條件之勞工，次年度 3 月底前將一次提撥其差額。該專戶係委託勞動部勞動基金運用局管理，本公司並無影響投資管理策略之權利。

列入合併資產負債表之確定福利計畫金額列示如下：

	110年12月31日	109年12月31日
確定福利義務現值	\$ 15,690	\$ 23,655
計畫資產公允價值	(13,903)	(13,616)
淨確定福利負債－淨額	<u>\$ 1,787</u>	<u>\$ 10,039</u>
淨確定福利資產	(\$ 6,713)	\$ -
淨確定福利負債	<u>8,500</u>	<u>10,039</u>
	<u>\$ 1,787</u>	<u>\$ 10,039</u>

淨確定福利負債變動如下：

	確 定 福 利 義 務 現 值	計 畫 資 產 公 允 價 值	淨 確 定 福 利 負 債
109年1月1日餘額	<u>\$ 8,273</u>	<u>(\$ 601)</u>	<u>\$ 7,672</u>
服務成本			
當期服務成本	(5,805)	-	(5,805)
利息費用(收入)	<u>199</u>	<u>(132)</u>	<u>67</u>
認列於損益	<u>(5,606)</u>	<u>(132)</u>	<u>(5,738)</u>

(接次頁)

(承前頁)

	確 定 福 利 義 務 現 值	計 畫 資 產 公 允 價 值	淨 確 定 福 利 負 債
再衡量數			
計畫資產報酬 (除包含於 淨利息之金額外)	\$ -	(\$ 376)	(\$ 376)
精算損失—財務假設變動	723	-	723
精算利益—經驗調整	(1,373)	-	(1,373)
認列於其他綜合損益	(650)	(376)	(1,026)
由企業合併取得	21,638	(12,328)	9,310
雇主提撥	-	(179)	(179)
109年12月31日餘額	23,655	(13,616)	10,039
服務成本			
當期服務成本	231	-	231
前期服務成本及清償損失	2,518	-	2,518
利息費用 (收入)	137	(104)	33
認列於損益	2,886	(104)	2,782
再衡量數			
計畫資產報酬 (除包含於 淨利息之金額外)	-	(141)	(141)
精算損失—人口統計假設 變動	322	-	322
精算利益—財務假設變動	(167)	-	(167)
精算利益—經驗調整	(313)	-	(313)
認列於其他綜合損益	(158)	(141)	(299)
雇主提撥	-	(735)	(735)
清 償	(10,000)	-	(10,000)
福利支付	(693)	693	-
110年12月31日餘額	\$ 15,690	(\$ 13,903)	\$ 1,787

合併公司因「勞動基準法」之退休金制度暴露於下列風險：

1. 投資風險：勞動部勞動基金運用局透過自行運用及委託經營方式，將勞工退休基金分別投資於國內（外）權益證券與債務證券及銀行存款等標的，惟本公司之計畫資產得分配金額係以不低於當地銀行2年定期存款利率計算而得之收益。
2. 利率風險：政府公債之利率下降將使確定福利義務現值增加，惟計畫資產之債務投資報酬亦會隨之增加，兩者對淨確定福利負債之影響具有部分抵銷之效果。

3. 薪資風險：確定福利義務現值之計算係參考計畫成員之未來薪資。因此計畫成員薪資之增加將使確定福利義務現值增加。

合併公司之確定福利義務現值係由合格精算師進行精算，衡量日之重大假設如下：

	<u>110年12月31日</u>	<u>109年12月31日</u>
折現率	0.625%~0.800%	0.500%~0.750%
薪資預期增加率	2.000%~3.000%	2.000%~3.000%

若重大精算假設分別發生合理可能之變動，在所有其他假設維持不變之情況下，將使確定福利義務現值增加（減少）之金額如下：

	<u>110年12月31日</u>	<u>109年12月31日</u>
折現率		
增加 0.25%	(\$ <u>447</u>)	(\$ <u>585</u>)
減少 0.25%	<u>\$ 465</u>	<u>\$ 606</u>
薪資預期增加率		
增加 0.25%	<u>\$ 451</u>	<u>\$ 588</u>
減少 0.25%	(\$ <u>436</u>)	(\$ <u>571</u>)

由於精算假設可能彼此相關，僅單一假設變動之可能性不大，故上述敏感度分析可能無法反映確定福利義務現值實際變動情形。

	<u>110年12月31日</u>	<u>109年12月31日</u>
預期 1 年內提撥金額	<u>\$ 753</u>	<u>\$ 804</u>
確定福利義務平均到期期間	11.4~16.8年	12.6~14.6年

二十、權益

(一) 普通股股本

	<u>110年12月31日</u>	<u>109年12月31日</u>
額定股數（仟股）	<u>60,000</u>	<u>36,000</u>
額定股本	<u>\$ 600,000</u>	<u>\$ 360,000</u>
已發行且已收足股款之股數 （仟股）	<u>30,028</u>	<u>24,400</u>
已發行股本	<u>\$ 300,280</u>	<u>\$ 244,000</u>

已發行之普通股每股面額為 10 元，每股享有一表決權及收取股利之權利。

(二) 資本公積

	<u>110年12月31日</u>	<u>109年12月31日</u>
<u>得用以彌補虧損、發放現金或撥充股本(1)</u>		
股票發行溢價	\$ 285,555	\$ 237,200
<u>僅得用以彌補虧損</u>		
認列對子公司所有權權益變動數(2)	<u>2,001</u>	<u>-</u>
	<u>\$ 287,556</u>	<u>\$ 237,200</u>

1. 屬超過票面金額發行股票之溢額，得用以彌補虧損，亦得於公司無虧損時，用以發放現金或撥充股本，惟撥充股本時每年以實收股本之一定比率為限。
2. 此類資本公積係本公司未實際處分子公司股權時，因子公司權益變動認列之權益交易影響數。

(三) 保留盈餘及股利政策

依本公司章程之盈餘分派政策規定，本公司年度決算如有盈餘，依法繳納稅捐，彌補累積虧損後，再提 10% 為法定盈餘公積，但法定盈餘公積已達公司實收資本額時，得不再提列，其餘再依法令規定提列或迴轉特別盈餘公積；如尚有餘額，併同累積未分配盈餘，由董事會擬具盈餘分配議案，提請股東會決議分派股東股息紅利。應分派股息及紅利之全部或一部，得經董事會特別決議以發放現金方式為之，並報告股東會。本公司章程之員工及董（監）事酬勞分派政策，參閱附註二二之(七)員工及董（監）事酬勞。

另依據本公司章程規定，股利發放以現金股利及股票股利平衡股利政策為主，其中現金股利支付比率以不低於當年度之盈餘分派股利總額之 10% 為限。

法定盈餘公積應提撥至其餘額達公司實收股本總額時為止。法定盈餘公積得用以彌補虧損。公司無虧損時，法定盈餘公積超過實收股本總額 25% 之部分除得撥充股本外，尚得以現金分配。

本公司依金管證發字第 1090150022 號令及「採用國際財務報導準則 (IFRSs) 後，提列特別盈餘公積之適用疑義問答」等規定提列及迴轉特別盈餘公積。

本公司 109 年及 108 年度盈餘分配案如下：

	盈 餘 分 配 案		每 股 股 利 (元)	
	109年度	108年度	109年度	108年度
法定盈餘公積	\$ 6,440	\$ 3,495		
特別盈餘公積	-	5,552		
現金股利	14,640	29,280	\$ 0.54	\$ 1.2
股票股利	4,880	-	0.18	-

上述現金股利已分別於 110 年 4 月 1 日及 109 年 4 月 10 日董事會決議分配，其餘盈餘分配項目亦分別於 110 年 5 月 13 日及 109 年 6 月 30 日股東常會決議。

另本公司股東常會於 110 年 5 月 13 日決議以資本公積 24,400 仟元轉增資。

本公司 111 年 3 月 29 日董事會擬議 110 年度盈餘分配案如下：

	盈 餘 分 配 案	每 股 股 利 (元)
法定盈餘公積	\$ 2,189	
現金股利	36,034	\$ 1.2

上述現金股利已由董事會決議分配，其餘盈餘分配及資本公積配股案尚待預計於 111 年 6 月 10 日召開之股東常會決議。

二一、收 入

	110年度	109年度
客戶合約收入		
商品銷貨收入	\$ 986,181	\$ 1,162,824
印刷電路板表面處理	370,690	56,084
其他勞務收入	17,755	32,193
	<u>\$ 1,374,626</u>	<u>\$ 1,251,101</u>

二二、淨 利

(一) 利息收入

	110年度	109年度
銀行存款利息收入	\$ 3,787	\$ 4,500
附賣回債券利息收入	335	779
其 他	33	37
	<u>\$ 4,155</u>	<u>\$ 5,316</u>

(二) 其他收入

	110年度	109年度
政府補助收入	\$ 21,902	\$ 6,967
股利收入	5,085	-
其 他	505	1,668
	<u>\$ 27,492</u>	<u>\$ 8,635</u>

(三) 其他利益及損失

	110年度	109年度
處分不動產、廠房及設備利益 (損失)	\$ 19	(\$ 135)
透過損益按公允價值衡量之 金融資產淨利益－衍生工具	187	35
外幣兌換損失淨額	(11,389)	(16,578)
租賃修改(損失)利益	-	(90)
其 他	(178)	(1,252)
	<u>(\$ 11,361)</u>	<u>(\$ 18,020)</u>

(四) 財務成本

	110年度	109年度
銀行借款利息	\$ 5,467	\$ 3,296
租賃負債之利息	177	196
減：利息資本化金額 (帳列投資性不動產)	(1,381)	-
	<u>\$ 4,263</u>	<u>\$ 3,492</u>

利息資本化相關資訊如下：

	110年度	109年度
利息資本化金額	\$ 1,381	\$ -
利息資本化利率	1.19%~1.29%	-

(五) 折舊及攤銷

	110年度	109年度
不動產、廠房及設備	\$ 14,102	\$ 7,566
使用權資產	9,074	8,217
無形資產	<u>2,242</u>	<u>1,505</u>
	<u>\$ 25,418</u>	<u>\$ 17,288</u>
折舊費用依功能別彙總		
營業成本	\$ 8,451	\$ 1,082
營業費用	<u>14,725</u>	<u>14,701</u>
	<u>\$ 23,176</u>	<u>\$ 15,783</u>
攤銷費用依功能別彙總		
營業成本	\$ 105	\$ 137
營業費用	<u>2,137</u>	<u>1,368</u>
	<u>\$ 2,242</u>	<u>\$ 1,505</u>

(六) 員工福利費用

	110年度	109年度
退職後福利		
確定提撥計畫	\$ 8,591	\$ 5,540
確定福利計畫	<u>2,782</u>	(<u>5,738</u>)
	11,373	(<u>198</u>)
其他員工福利	<u>229,102</u>	<u>168,763</u>
員工福利費用合計	<u>\$ 240,475</u>	<u>\$ 168,565</u>
依功能別彙總		
營業成本	\$ 82,257	\$ 42,131
營業費用	<u>158,218</u>	<u>126,434</u>
	<u>\$ 240,475</u>	<u>\$ 168,565</u>

(七) 員工及董（監）事酬勞

本公司依章程規定係以當年度扣除分派員工及董（監）事酬勞前之稅前利益分別以不低於 3% 及不高於 5% 提撥員工及董（監）事酬勞。110 及 109 年度員工及董（監）事酬勞分別於 111 年 3 月 29 日及 110 年 4 月 1 日經董事會決議發放現金如下：

	110年度	109年度
員工酬勞	\$ 1,037	\$ 2,450
董（監）事酬勞	207	817

年度合併財務報表通過發布日後若金額仍有變動，則依會計估計變動處理，於次一年度調整入帳。

109 及 108 年度員工及董（監）事酬勞之實際配發金額與 109 及 108 年度合併財務報表之認列金額並無差異。

有關本公司董事會決議之員工及董（監）事酬勞資訊，請至台灣證券交易所「公開資訊觀測站」查詢。

(八) 外幣兌換損益

	<u>110年度</u>	<u>109年度</u>
外幣兌換利益總額	\$ 173,592	\$ 39,440
外幣兌換損失總額	(<u>184,981</u>)	(<u>56,018</u>)
淨損益	(<u>\$ 11,389</u>)	(<u>\$ 16,578</u>)

二三、所得稅

(一) 認列於損益之所得稅主要組成項目

	<u>110年度</u>	<u>109年度</u>
當期所得稅		
本年度產生者	\$ 22,664	\$ 13,919
未分配盈餘加徵	2,439	-
以前年度之調整	<u>164</u>	(<u>468</u>)
	<u>25,267</u>	<u>13,451</u>
遞延所得稅		
本年度產生者	(9,498)	(76)
以前年度之調整	(<u>10</u>)	<u>-</u>
	(<u>9,508</u>)	(<u>76</u>)
認列於損益之所得稅費用	<u>\$ 15,759</u>	<u>\$ 13,375</u>

會計所得與所得稅費用之調節如下：

	<u>110年度</u>	<u>109年度</u>
繼續營業單位稅前淨利	<u>\$ 55,541</u>	<u>\$ 82,763</u>
稅前淨利按法定稅率計算之所得稅費用	\$ 19,783	\$ 18,907
決定課稅所得時應調整之項目	(7,407)	(7,117)
未分配盈餘加徵	2,439	-
未認列之虧損扣抵	790	2,053
以前年度之當期所得稅費用於 本年度之調整	<u>154</u>	(<u>468</u>)
認列於損益之所得稅費用	<u>\$ 15,759</u>	<u>\$ 13,375</u>

昆山聯策及東莞聯策 110 年度所適用之稅率為 25%，另 109 年度係適用中國大陸國家稅務總局發布之小微企業優惠稅率；HK Synpower 所適用之稅率為 16.5%；Synpower 因註冊於免稅國家，依據當地法律享有稅率優惠；印度聯策所適用之稅率為 40%，並應依應納稅額之特定比例繳納附加稅捐。

(二) 認列於其他綜合損益之所得稅

	<u>110年度</u>	<u>109年度</u>
<u>遞延所得稅</u>		
本年度產生者		
— 確定福利之再衡量數	(\$ <u>60</u>)	(\$ <u>529</u>)

(三) 本期所得稅負債

	<u>110年12月31日</u>	<u>109年12月31日</u>
本期所得稅資產		
應付退稅款	\$ <u>3,331</u>	\$ <u>-</u>
本期所得稅負債		
應付所得稅	\$ <u>18,619</u>	\$ <u>9,289</u>

(四) 遞延所得稅資產與負債

遞延所得稅資產及負債之變動如下：

110 年度

	<u>年 初 餘 額</u>	<u>認 列 於 損 益</u>	<u>認 列 於 其 他 綜 合 損 益</u>	<u>兌 換 差 額</u>	<u>年 底 餘 額</u>
<u>遞 延 所 得 稅 資 產</u>					
暫時性差異					
未實現銷貨毛利	\$ 2,092	(\$ 1,284)	\$ -	\$ -	\$ 808
確定福利退休計畫	1,706	245	(60)	-	1,891
未實現兌換損失	2,231	(2,231)	-	-	-
退款負債	3,657	320	-	(6)	3,971
其 他	<u>13,681</u>	<u>3,446</u>	<u>-</u>	<u>(62)</u>	<u>17,065</u>
	23,367	496	(60)	(68)	23,735
虧損扣抵	<u>-</u>	<u>6,259</u>	<u>-</u>	<u>-</u>	<u>6,259</u>
	<u>\$ 23,367</u>	<u>\$ 6,755</u>	<u>(\$ 60)</u>	<u>(\$ 68)</u>	<u>\$ 29,994</u>
<u>遞 延 所 得 稅 負 債</u>					
暫時性差異					
採權益法之投資	\$ 5,539	\$ 192	\$ -	\$ -	\$ 5,731
其 他	<u>9,222</u>	<u>(2,945)</u>	<u>-</u>	<u>(70)</u>	<u>6,207</u>
	<u>\$ 14,761</u>	<u>(\$ 2,753)</u>	<u>\$ -</u>	<u>(\$ 70)</u>	<u>\$ 11,938</u>

109 年度

	年初餘額		認列於損益		由企業合併認列於		兌換差額	年底餘額
			取	得	其他綜合損益			
<u>遞延所得稅資產</u>								
暫時性差異								
未實現銷貨毛利	\$ 3,390	(\$ 1,298)	\$ -	\$ -	\$ -	\$ -	\$ -	\$ 2,092
確定福利退休計畫	1,534	(33)	638	(433)	-	-	-	1,706
未實現兌換損失	3,644	(1,413)	-	-	-	-	-	2,231
退款負債	-	3,590	49	-	-	-	18	3,657
其他	9,846	3,327	363	-	-	-	145	13,681
	<u>\$ 18,414</u>	<u>\$ 4,173</u>	<u>\$ 1,050</u>	<u>(\$ 433)</u>	<u>\$ 163</u>	<u>\$ 163</u>	<u>\$ 23,367</u>	
<u>遞延所得稅負債</u>								
暫時性差異								
採權益法之投資	\$ 6,084	(\$ 545)	\$ -	\$ -	\$ -	\$ -	\$ -	\$ 5,539
其他	4,311	4,642	-	96	-	173	-	9,222
	<u>\$ 10,395</u>	<u>\$ 4,097</u>	<u>\$ -</u>	<u>\$ 96</u>	<u>\$ 173</u>	<u>\$ 173</u>	<u>\$ 14,761</u>	

(五) 未於合併資產負債表中認列遞延所得稅資產之虧損扣抵金額

	110年12月31日	109年12月31日
虧損扣抵	<u>\$ 38,893</u>	<u>\$ 34,942</u>

(六) 與投資相關且未認列遞延所得稅負債之暫時性差異彙總金額

截至 110 年及 109 年 12 月 31 日止，與投資子公司有關且未認列為遞延所得稅負債之應課稅暫時性差異分別為 71,497 仟元及 61,158 仟元。

(七) 所得稅核定情形

本公司、子公司映利公司及頤晶科技截至 109 年度以前之營利事業所得稅申報案件，業經稅捐稽徵機關核定。

二四、每股盈餘

	110年度	109年度
基本每股盈餘	<u>\$ 0.75</u>	<u>\$ 2.36</u>
稀釋每股盈餘	<u>\$ 0.75</u>	<u>\$ 2.35</u>

計算每股盈餘時，無償配股之影響業已追溯調整，該無償配股基準日訂於 110 年 8 月 25 日。因追溯調整，109 年度基本及稀釋每股盈餘變動如下：

	單位：每股元	
	追溯調整前	追溯調整後
基本每股盈餘	<u>\$ 2.64</u>	<u>\$ 2.36</u>
稀釋每股盈餘	<u>\$ 2.63</u>	<u>\$ 2.35</u>

用以計算每股盈餘之盈餘及普通股加權平均股數如下：

本年度淨利

	<u>110年度</u>	<u>109年度</u>
用以計算基本及稀釋每股盈餘之淨利	<u>\$ 21,667</u>	<u>\$ 64,391</u>

股 數

	<u>110年度</u>	<u>109年度</u>
用以計算基本每股盈餘之普通股加權平均股數	29,022	27,328
具稀釋作用潛在普通股之影響：		
員工酬勞	<u>57</u>	<u>94</u>
用以計算稀釋每股盈餘之普通股加權平均股數	<u>29,079</u>	<u>27,422</u>

若合併公司得選擇以股票或現金發放員工酬勞，則計算稀釋每股盈餘時，假設員工酬勞將採發放股票方式，並於該潛在普通股具有稀釋作用時計入加權平均流通在外股數，以計算稀釋每股盈餘。於次年度決議員工酬勞發放股數前計算稀釋每股盈餘時，亦繼續考量該等潛在普通股之稀釋作用。

二五、企業合併

(一) 收購子公司

	<u>主要營運活動</u>	<u>收 購 日</u>	<u>具表決權之 所有權權益/ 收購比例(%)</u>	<u>移 轉 對 價</u>
碩晶科技	印刷電路板化 金業務	109年10月30日	51	<u>\$ 71,211</u>

合併公司於 109 年度收購碩晶科技，係為擴充合併公司印刷電路板產業之營運。

(二) 移轉對價

現 金	<u>碩 晶 科 技</u> <u>\$ 71,211</u>
-----	------------------------------------

(三) 收購日取得之資產及承擔之負債

	<u>頌 晶 科 技</u>
流動資產	
現金及約當現金	\$ 31,980
應收款項及其他應收款	113,745
存 貨	23,947
其 他	8,778
非流動資產	
不動產、廠房及設備	61,490
其他非流動資產	3,539
流動負債	
應付款項	(44,786)
短期借款	(30,000)
其 他	(32,055)
非流動負債	(9,310)
	<u>\$127,328</u>

(四) 非控制權益

頌晶科技之非控制權益（49%之所有權權益）係按收購日非控制權益之公允價值 57,793 仟元衡量。

(五) 因收購產生之商譽

	<u>頌 晶 科 技</u>
移轉對價	\$ 71,211
加：非控制權益	57,793
減：所取得可辨認淨資產之公允價值	(127,328)
因收購產生之商譽	<u>\$ 1,676</u>

因合併所產生之商譽，預期不可作為課稅減除項目。

(六) 取得子公司之淨現金流出

	<u>頌 晶 科 技</u>
現金支付之對價	\$ 71,211
減：取得之現金及約當現金餘額	(31,980)
	<u>\$ 39,231</u>

(七) 企業合併對經營成果之影響

自收購日起，來自被收購公司之經營成果如下：

	<u>碩 晶 科 技</u>
營業收入	<u>\$ 56,084</u>
收購當年度淨利	<u>\$ 10,200</u>

倘 109 年度收購碩晶科技係發生於 109 年 1 月 1 日，109 年度合併公司擬制營業收入及淨利分別為 1,516,803 仟元及 89,340 仟元。該等金額無法反映若企業合併於收購當年度開始日完成時，合併公司實際可產生之收入及營運結果，亦不應作為預測未來營運結果之用。

二六、與非控制權益之權益交易

合併公司於 110 年 3 月 9 日未按持股比例認購映利公司現金增資股權，致持股比例由 100% 下降至 76.76%。

由於上述交易並未改變合併公司對該子公司之控制，合併公司係視為權益交易處理。

	<u>映 利 公 司</u>
收取之對價	\$ 7,505
子公司淨資產帳面金額按相對 權益變動計算應轉出非控制 權益之金額	(<u>5,504</u>)
權益交易差額	<u>\$ 2,001</u>
<u>權益交易差額調整科目</u>	
資本公積－認列對子公司所有 權權益變動數	<u>\$ 2,001</u>

二七、資本風險管理

合併公司進行資本管理之最主要目標係確保能夠於繼續經營之前提下，藉由將債務及權益餘額最適化，以使股東報酬極大化。合併公司之整體政策與過往年度維持不變。

二八、金融工具

(一) 公允價值之資訊

1. 非按公允價值衡量之金融工具

合併公司管理階層認為非按公允價值衡量之金融資產及金融負債之帳面金額均趨近其公允價值或其公允價值無法可靠衡量。

2. 按公允價值衡量之金融工具－以重複性基礎按公允價值衡量之金融工具

公允價值層級

110年12月31日

	<u>第 1 等 級</u>	<u>第 2 等 級</u>	<u>第 3 等 級</u>	<u>合 計</u>
權益工具投資				
上市(櫃)股票	\$ 141,719	\$ -	\$ -	\$ 141,719
未上市(櫃)股票	<u>-</u>	<u>-</u>	<u>10,001</u>	<u>10,001</u>
	<u>\$ 141,719</u>	<u>\$ -</u>	<u>\$ 10,001</u>	<u>\$ 151,720</u>

109年12月31日

	<u>第 1 等 級</u>	<u>第 2 等 級</u>	<u>第 3 等 級</u>	<u>合 計</u>
權益工具投資				
未上市(櫃)股票	<u>\$ -</u>	<u>\$ -</u>	<u>\$ 10,001</u>	<u>\$ 10,001</u>

3. 第 3 等級公允價值衡量之評價技術及輸入值

未上市(櫃)權益投資係採市場法，計算投資標的之公允價值，其係以從事相同或類似業務之企業，其股票於活絡市場交易之成交价格、該價格之價值乘數及相關交易資訊，決定公允價值，重大之不可觀察輸入值主要為流動性折價。於 110 年及 109 年 12 月 31 日所使用之不可觀察輸入值流動性折減均為 20%。

(二) 金融工具之種類

	110年12月31日	109年12月31日
<u>金融資產</u>		
按攤銷後成本衡量之金融資產 (註1)	\$ 1,269,855	\$ 1,465,611
透過其他綜合損益按公允價值衡量之金融資產	151,720	10,001
<u>金融負債</u>		
以攤銷後成本衡量 (註2)	899,162	888,066

註 1：餘額係包含現金及約當現金、原始到期日超過 3 個月之定期存款、附賣回債券、質押定存單、應收票據、應收帳款、其他應收款及存出保證金等按攤銷後成本衡量之金融資產。

註 2：餘額係包括銀行短期借款、應付短期票券、應付票據、應付帳款、其他應付款及長期借款（含一年內到期）等按攤銷後成本衡量之金融負債。

(三) 財務風險管理目的與政策

合併公司主要金融工具包括應收票據、應收帳款、應付帳款及借款等。合併公司財務風險管理目標，係為管理與營運活動相關之市場風險、信用風險及流動性風險。為降低相關風險，合併公司管理階層致力於辨認、評估並規避市場之不確定性，以降低市場變動對公司財務績效之潛在不利影響。

1. 市場風險

合併公司之營運活動使合併公司主要承擔之財務風險為外幣匯率變動風險（參閱下述(1)）以及利率變動風險（參閱下述(2)）。

(1) 匯率風險

合併公司從事外幣計價之銷貨與進貨交易，因而使合併公司產生匯率變動暴險。為避免因匯率變動造成外幣資產價值減少及未來現金流量之波動，合併公司透過分析外幣資產與外幣負債收付金額、到期期間等因素，考量外幣淨部位之風險後，來規避相關匯率風險。

合併公司於資產負債表日非功能性貨幣計價之貨幣性資產與貨幣性負債帳面金額，請參閱附註三二。

敏感度分析

有關外幣匯率風險之敏感性分析，主要係針對財務報導期間結束日之外幣貨幣性項目計算（主係美元項目）。當個體之功能性貨幣對美元升值／貶值 1% 時，合併公司於 110 及 109 年度之稅前淨利將分別減少／增加 4,530 仟元及 6,330 仟元。

因前述之敏感度分析係依據資產負債表日之外幣暴險金額計算，故管理階層認為敏感度無法反映年中暴險情形。

(2) 利率風險

合併公司因持有固定利率之金融資產及金融負債，故有利率變動之公允價值暴險；因持有浮動利率之金融資產及金融負債，故有利率變動之現金流量暴險。合併公司管理階層定期監控市場利率之變動，並藉由固定利率及浮動利率金融負債部位之調節，以使合併公司之利率趨近於市場利率，以因應市場利率變動所產生之風險。

合併公司於資產負債表日受利率暴險之金融資產及金融負債帳面金額如下：

	<u>110年12月31日</u>	<u>109年12月31日</u>
具公允價值利率風險		
－金融資產	\$ 263,599	\$ 329,324
－金融負債	107,406	230,797
具現金流量利率風險		
－金融資產	507,469	475,502
－金融負債	347,640	189,140

敏感度分析

有關利率風險之敏感性分析，合併公司係以資產負債表日具現金流量利率風險之金融資產及金融負債為基礎進行計算。合併公司以市場利率上升／下降 0.5% 作為向管理階層報導利率變動之合理風險評估。在所有其他變數維持

不變之情況下，市場利率上升／下降 0.5%，對合併公司 110 年度之稅前淨利將分別增加／減少 799 仟元；109 年度之稅前淨利將分別增加／減少 1,432 仟元。

2. 信用風險

信用風險係指交易對方拖欠合約義務而造成財務損失之風險。截至資產負債表日，合併公司最大信用風險金額與帳列金融資產之帳面金額相當。

合併公司採行之政策係僅與信譽卓著之對象進行交易，並持續監督信用暴險及交易對象之信用狀況，以減輕因拖欠所產生財務損失之風險。合併公司使用其他公開可取得之財務資訊及彼此交易記錄對主要客戶進行評等。合併公司持續監督信用暴險以及交易對方之信用。

截至 110 年及 109 年 12 月 31 日止，應收帳款餘額前五大客戶之應收帳款餘額佔合併公司應收帳款餘額之百分比分別為 38% 及 59%，其餘應收帳款之信用集中風險相對並不重大。

3. 流動性風險

合併公司之管理階層係透過維持足夠部位之現金及約當現金與銀行融資額度以支應營運資金並減低流動性風險。合併公司管理階層監督銀行融資額度使用狀況並確保借款合同條款之遵循。

銀行借款對合併公司而言係為一項重要流動性來源。截至 110 年及 109 年 12 月 31 日止，合併公司未動用之融資額度，參閱下列(2)融資額度之說明。

(1) 流動性及利率風險表

下表詳細說明合併公司已約定還款期間之非衍生金融負債剩餘合約到期分析，其係依據合併公司最早可能被要求還款之日期，並以金融負債未折現現金流量編製，其包括利息及本金之現金流量。

	加權平均有效 利率(%)	要求即付或 短於1年	1至5年	5年以上
<u>110年12月31日</u>				
<u>非衍生金融負債</u>				
無附息負債	-	\$ 456,522	\$ -	\$ -
浮動利率工具	1.15%	156,761	110,132	95,750
固定利率工具	1.10%	95,000	-	-
租賃負債	1.18%	7,929	4,851	-
		<u>\$ 716,212</u>	<u>\$ 114,983</u>	<u>\$ 95,750</u>
<u>109年12月31日</u>				
<u>非衍生金融負債</u>				
無附息負債	-	\$ 478,926	\$ -	\$ -
浮動利率工具	1.19%	175,193	15,506	-
固定利率工具	1.22%	220,647	-	-
租賃負債	1.38%	6,783	4,218	-
		<u>\$ 881,549</u>	<u>\$ 19,724</u>	<u>\$ -</u>

(2) 融資額度

合併公司於資產負債表日之銀行未動用之融資額度如下：

	<u>110年12月31日</u>	<u>109年12月31日</u>
銀行借款額度		
—未動用金額	<u>\$ 969,931</u>	<u>\$ 775,910</u>

二九、關係人交易

本公司及子公司（係本公司之關係人）間之交易、帳戶餘額、收益及費損於合併時全數予以銷除，故未揭露於本附註。除已於其他附註揭露外，合併公司與關係人間之交易如下：

(一) 關係人名稱及其關係

<u>關係人名稱</u>	<u>與本公司之關係</u>
工業技術研究院（工研院）	實質關係人

(二) 營業收入

<u>帳列項目</u>	<u>關係人類別／名稱</u>	<u>110年度</u>	<u>109年度</u>
銷貨收入	實質關係人 工研院	<u>\$ -</u>	<u>\$ 1,110</u>
技術服務收入	實質關係人 工研院	<u>\$ 100</u>	<u>\$ -</u>

(三) 進 貨

<u>關係人類別 / 名稱</u>	<u>110年度</u>	<u>109年度</u>
實質關係人		
工 研 院	<u>\$ 70</u>	<u>\$ -</u>

(四) 應收帳款－關係人

<u>關係人類別 / 名稱</u>	<u>110年12月31日</u>	<u>109年12月31日</u>
實質關係人		
工 研 院	<u>\$ -</u>	<u>\$ 736</u>

應收關係人之貨款授信期間為月結 30 日。

流通在外之應收關係人款項未收取保證。110 及 109 年度應收關係人帳款經評估無需提列呆帳損失。

(五) 應付帳款－關係人

<u>關係人類別 / 名稱</u>	<u>110年12月31日</u>	<u>109年12月31日</u>
實質關係人		
工 研 院	<u>\$ 74</u>	<u>\$ -</u>

(六) 其他應付款－關係人

<u>關係人類別 / 名稱</u>	<u>110年12月31日</u>	<u>109年12月31日</u>
實質關係人		
工 研 院	<u>\$ 1,502</u>	<u>\$ 1,050</u>

(七) 取得無形資產

<u>關係人類別 / 名稱</u>	<u>取 得</u>	<u>價 款</u>
	<u>110年度</u>	<u>109年度</u>
實質關係人		
工 研 院	<u>\$ 800</u>	<u>\$ 2,152</u>

(八) 其他關係人交易

<u>帳 列 項 目</u>	<u>關係人類別 / 名稱</u>	<u>110年度</u>	<u>109年度</u>
研究發展費	實質關係人		
	工 研 院	<u>\$ 4,467</u>	<u>\$ 1,000</u>

(九) 主要管理階層薪酬

110 及 109 年度對董事及其他主要管理階層之薪酬總額如下：

	<u>110年度</u>	<u>109年度</u>
薪資及其他	\$ 21,628	\$ 19,107
退職後福利	<u>276</u>	<u>563</u>
	<u>\$ 21,904</u>	<u>\$ 19,670</u>

三十、質抵押之資產

合併公司下列資產業經提供做為銀行借款、經濟部科技研究發展專案履約保證金、融資額度及海關先放後稅保證之擔保品：

	<u>110年12月31日</u>	<u>109年12月31日</u>
質押定存單（帳列按攤銷後成本 衡量之金融資產）	\$ 2,000	\$ 93,218
不動產、廠房及設備淨額	41,412	42,543
投資性不動產淨額	<u>187,639</u>	<u>-</u>
	<u>\$ 231,051</u>	<u>\$ 135,761</u>

三一、重大之期後事項

合併公司董事會於 111 年 2 月 25 日決議，由東莞市聯策貿易有限公司（以下稱東莞聯策）於大陸地區與其他公司共同投資成立江蘇訊聯科高新技術有限公司（以下稱江蘇訊聯），東莞聯策預計投資江蘇訊聯人民幣 30,000 仟元，並持有該公司 20% 之股權，截至 111 年 3 月 29 日止，東莞聯策尚未注資該公司。

三二、具重大影響之外幣金融資產及負債之資訊

以下資訊係按合併公司各個體功能性貨幣以外之外幣彙總表達，所揭露之匯率係指該等外幣換算至功能性貨幣之匯率。具重大影響之外幣資產及負債如下：

單位：除匯率為元外，各外幣／帳面金額為仟元

110年12月31日			
	外幣	匯率 (元)	新台幣
金融資產			
<u>貨幣性項目</u>			
美元	\$ 21,586	27.680 (美元：新台幣)	\$ 597,490
美元	283	6.372 (美元：人民幣)	7,833
日幣	164,599	0.241 (日幣：新台幣)	39,586
人民幣	46,879	4.344 (人民幣：新台幣)	203,642
盧比	16,817	0.372 (盧比：新台幣)	6,256
金融負債			
<u>貨幣性項目</u>			
美元	5,504	27.680 (美元：新台幣)	152,358
日幣	99,180	0.241 (日幣：新台幣)	23,853
人民幣	907	4.344 (人民幣：新台幣)	3,940

109年12月31日			
	外幣	匯率 (元)	新台幣
金融資產			
<u>貨幣性項目</u>			
美元	\$ 29,498	28.480 (美元：新台幣)	\$ 840,103
日幣	70,446	0.276 (日幣：新台幣)	19,464
人民幣	53,409	4.377 (人民幣：新台幣)	233,771
盧比	17,872	3.855 (盧比：新台幣)	68,897
金融負債			
<u>貨幣性項目</u>			
美元	7,271	28.480 (美元：新台幣)	207,078
日幣	248,378	0.276 (日幣：新台幣)	68,627
人民幣	2,028	4.377 (人民幣：新台幣)	8,877
盧比	2,001	3.855 (盧比：新台幣)	7,714

合併公司於 110 及 109 年度外幣兌換淨損失（已實現及未實現）分別為 11,389 仟元及 16,578 仟元，由於外幣交易貨幣種類繁多，故無法按各重大影響之外幣別揭露兌換損益。

三三、附註揭露事項

(一) 重大交易事項相關資訊：

1. 資金貸與他人：參閱附表一。
2. 為他人背書保證：參閱附表二。
3. 期末持有有價證券情形：參閱附表三。
4. 累積買進或賣出同一有價證券之金額達新台幣 3 億元或實收資本額 20% 以上：參閱附表四。
5. 取得不動產之金額達新台幣 3 億元或實收資本額 20% 以上者：參閱附表五。
6. 處分不動產之金額達新台幣 3 億元或實收資本額 20% 以上者：無。
7. 與關係人進、銷貨之金額達新台幣 1 億元或實收資本額 20% 以上：參閱附表六。
8. 應收關係人款項達新台幣 1 億元或實收資本額 20% 以上：無。
9. 從事衍生工具交易：附註二二。
10. 其他：母子公司間及各子公司間之業務關係及重要交易往來情形及金額：參閱附表十。

(二) 轉投資事業相關資訊：參閱附表七。

(三) 大陸投資資訊：

1. 大陸被投資公司名稱、主要營業項目、實收資本額、投資方式、資金匯出入情形、持股比例、投資損益、期末投資帳面金額、已匯回投資損益及赴大陸地區投資限額：參閱附表八。
2. 與大陸被投資公司直接或間接由第三地區所發生下列之重大交易事項，及其價格、付款條件、未實現損益：參閱附表一及附表九。
 - (1) 進貨金額及百分比與相關應付款項之期末餘額及百分比。
 - (2) 銷貨金額及百分比與相關應收款項之期末餘額及百分比。
 - (3) 財產交易金額及其所產生之損益數額。
 - (4) 票據背書保證或提供擔保品之期末餘額及其目的。

(5) 資金融通之最高餘額、期末餘額、利率區間及當期利息總額。

(6) 其他對當期損益或財務狀況有重大影響之交易事項，如勞務之提供或收受等。

三四、部門資訊

提供給主要營運決策者用以分配資源及評量部門績效之資訊，著重於每一交付或提供之產品或勞務之種類。依國際財務報導準則第八號「營運部門」之規定，合併公司之應報導部門包括智慧製造等設備及其零配件之銷售、自製先進製程設備及印刷電路板表面處理等部門。

(一) 部門收入與營運結果

合併公司繼續營業單位之收入與營運結果依應報導部門分析如下：

110 年度

	智慧製造等設備 及其零配件銷售	印 刷 電 路 板 表 面 處 理	自 製 先 進 製 程 設 備	總 計
來自外部客戶收入	\$ 998,955	\$ 370,690	\$ 4,981	\$ 1,374,626
部門間收入	<u>88,754</u>	<u>-</u>	<u>10,185</u>	<u>98,939</u>
部門收入	<u>\$ 1,087,709</u>	<u>\$ 370,690</u>	<u>\$ 15,166</u>	<u>1,473,565</u>
內部沖銷				(98,939)
合併收入				<u>1,374,626</u>
部門損益	<u>\$ 4,350</u>	<u>\$ 51,014</u>	(<u>\$ 15,846</u>)	\$ 39,518
利息收入				4,155
其他收入				27,492
其他利益及損失				(11,361)
財務成本				(<u>4,263</u>)
繼續營業單位稅前淨利				<u>\$ 55,541</u>

109 年度

	智慧製造等設備 及其零配件銷售	印 刷 電 路 板 表 面 處 理	自 製 先 進 製 程 設 備	總 計
來自外部客戶收入	\$ 1,184,218	\$ 56,084	\$ 10,799	\$ 1,251,101
部門間收入	<u>142,255</u>	<u>-</u>	<u>115</u>	<u>142,370</u>
部門收入	<u>\$ 1,326,473</u>	<u>\$ 56,084</u>	<u>\$ 10,914</u>	<u>1,393,471</u>
內部沖銷				(<u>142,370</u>)
合併收入				<u>1,251,101</u>
部門損益	<u>\$ 83,095</u>	<u>\$ 12,875</u>	(<u>\$ 5,646</u>)	\$ 90,324
利息收入				5,316
其他收入				8,635
其他利益及損失				(18,020)
財務成本				(<u>3,492</u>)
繼續營業單位稅前淨利				<u>\$ 82,763</u>

部門損益係指各個部門所賺取之利潤或損失，不包含利息收入、其他收入、其他利益及損失及財務成本等。此衡量金額係提供予主要營運決策者，用以分配資源予部門及評量其績效。

合併公司因提供予營運決策者之部門別資訊未包含個別營運部門之資產，故部門別財務資訊亦未包含營運部門資產之衡量金額。

(二) 地區別資訊

本公司及子公司來自外部客戶之繼續營業單位收入依客戶營運地點區分與非流動資產按資產所在地區分之資訊列示如下：

	來自外部客戶之收入		非流動資產	
	110年度	109年度	110年12月31日	109年12月31日
台灣	\$ 537,502	\$ 200,890	\$ 352,187	\$ 99,520
亞洲	837,124	1,050,200	19,508	17,524
美洲	-	11	-	-
	<u>\$ 1,374,626</u>	<u>\$ 1,251,101</u>	<u>\$ 371,695</u>	<u>\$ 117,044</u>

非流動資產不包括分類為金融工具之資產、商譽及遞延所得稅資產。

(三) 主要客戶資訊

客戶	110年度		109年度	
	金額	%	金額	%
A 客戶	<u>\$ 321,194</u>	<u>23</u>	<u>\$ 37,066</u>	<u>3</u>
B 客戶	<u>\$ 100,157</u>	<u>7</u>	<u>\$ 290,999</u>	<u>23</u>
C 客戶	<u>\$ 38,948</u>	<u>3</u>	<u>\$ 148,083</u>	<u>12</u>
D 客戶	<u>\$ 132,511</u>	<u>10</u>	<u>\$ 119,393</u>	<u>10</u>

聯策科技股份有限公司及子公司
資金貸與他人
民國 110 年 1 月 1 日至 12 月 31 日

附表一

單位：除另註明外，
為新台幣仟元

編號	貸出資 之公 司	貸與對 象	往來科目	是否為 關係人	本期最高餘額 (註 3)	期末餘額 (註 3)	實際動支金額 (註 3 及 4)	利率區間	資金貸與 性質 (註 1)	業務往來金額	有短期 融通資 金必要 之原因	提列 帳 額	備 金 額	擔 保 品 稱 價 值	對個別對象資 金貸與限額 (註 2)	資金貸與 總限額 (註 2)
0	本公司	昆山聯策電子有限公司	其他應收款 —關係人	是	\$ 104,256 (CNY24,000 仟元)	\$ 52,128 (CNY12,000 仟元)	\$ 26,064 (CNY 6,000 仟元)	-	2	-	營運週轉	\$ -	-	-	\$ 358,808	\$ 358,808
0	本公司	東莞市聯策貿易有限公司	其他應收款 —關係人	是	33,014 (CNY 7,600 仟元)	16,507 (CNY 3,800 仟元)	-	-	2	-	營運週轉	-	-	-	358,808	358,808
0	本公司	Synpower Co., Ltd	其他應收款 —關係人	是	83,040 (USD 3,000 仟元)	41,520 (USD 1,500 仟元)	-	-	2	-	營運週轉	-	-	-	358,808	358,808
1	東莞市聯策貿易有限公司	昆山聯策電子有限公司	其他應收款 —關係人	是	8,688 (CNY 2,000 仟元)	8,688 (CNY 2,000 仟元)	-	-	2	-	營運週轉	-	-	-	115,926	115,926

註 1：資金貸與性質之填寫方法如下：

(1)有業務往來者填 1。

(2)有短期融通資金之必要者填 2。

註 2：合併公司中之本公司資金貸與他人作業程序係訂定本公司對有短期資金融通必要之貸與總額以不超過本公司淨值 40%為限，另對單一企業資金貸與限額以不超過本公司淨值 40%為限；另子公司東莞市聯策貿易有限公司之資金貸與他人作業程序係訂定對本公司直接或間接持有表決權股份 100%轉投資公司之資金貸與總額及對其個別對象資金貸與限額均係以貸出公司淨值 100%為限。

註 3：外幣金額係按 110 年 12 月 31 日即期匯率換算。

註 4：於編製合併財務報表時，業已全數沖銷。

聯策科技股份有限公司及子公司
為他人背書保證
民國 110 年 1 月 1 日至 12 月 31 日

附表二

單位：除另註明外，
為新台幣仟元

編號	背書保證者 公司名稱	被背書保證對象		對單一企業背書保證之限額 (註 1 及 2)	本期最高背書保證餘額(註 3)	期末背書保證餘額	實際動支金額	以財產擔保之背書保證金額	累計背書保證金額佔最近期財務報表淨值之比率	背書保證最高限額 (註 1 及 2)	屬母公司	屬子公司	屬大陸地區背書保證
		公司名稱	關係								對子公司背書保證	對母公司背書保證	
0	本公司	Synpower Co., Ltd	子公司	\$ 897,020	\$ 207,600 (USD 7,500 仟元)	\$ -	\$ -	無	-	\$ 897,020	是	否	否

註 1：採用 110 年 12 月 31 日本公司淨值計算。

註 2：本公司背書保證作業程序係訂定本公司對直接及間接持有表決權股份 100% 之公司背書保證總額以不超過本公司業主淨值 100% 為限，另對單一企業背書保證限額亦以不超過本公司淨值 100% 為限。

註 3：外幣金額係按 110 年 12 月 31 日之即期匯率換算。

聯策科技股份有限公司及子公司

期末持有有價證券情形

民國 110 年 12 月 31 日

附表三

單位：新台幣仟元

持有之公司	有價證券種類及名稱	與有價證券發行人之關係	帳列科目	期末				備註
				股數	帳面金額	持股比例	公允價值	
本公司	台灣歐多貝斯股份有限公司	—	透過其他綜合損益按公允價值衡量之金融資產—非流動	259,000	\$ 10,001	0.60	\$ 10,001	-
本公司	迅得機械股份有限公司	—	透過其他綜合損益按公允價值衡量之金融資產—非流動	1,227,000	141,719	1.77	141,719	註

註：係按台灣證券交易集中交易市場 110 年 12 月最後交易日收盤價評價。

聯策科技股份有限公司及子公司
 累積買進或賣出同一有價證券之金額達新台幣三億元或實收資本額 20%以上
 民國 110 年 1 月 1 日至 12 月 31 日

附表四

單位：新台幣仟元

買、賣之 公 司	有 價 證 券 種 類 及 名 稱	帳 列 科 目	交 易 對 象	關 係	初 買		入 賣		出 期			末 期		
					股 數 (仟 股)	金 額 (註)	股 數 (仟 股)	金 額 (註)	售 價	帳 面 成 本	處 分 利 益	股 數 (仟 股)	金 額 (註)	
本公司	普通股股票 迅得機械股份 有限公司	透過其他綜合損益按 公允價值衡量之金 融資產－非流動	迅得機械股份有 限公司	—	-	\$ -	1,227	\$ 99,755	-	\$ -	\$ -	\$ -	1,227	\$ 99,755

註：金額係按原始取得成本列示，另本公司係發行 2,700 仟股之普通股作為受讓迅得機械普通股股票之對價。

聯策科技股份有限公司及子公司
 取得不動產之金額達新臺幣 3 億元或實收資本額 20% 以上
 民國 110 年 1 月 1 日至 12 月 31 日

附表五

單位：除另註明者外
 ，為新台幣仟元

取得不動產之公司	財產名稱	事實發生日	交易金額	價款支付情形	交易對象	關係	交易對象為關係人者，其前次移轉資料				價格決定之參考依據	取得目的及使用情形	其他約定事項
							所有人	與發行人之關係	移轉日期	金額			
本公司	中壢區北園路土地及廠房	110年2月18日	\$ 181,600	已全額支付	唐昕股份有限公司	-	不適用	不適用	不適用	不適用	註1	註3	無
	中壢區大江段土地	110年10月13日	298,700	註2	自然人	-	不適用	不適用	不適用	不適用	註1	規劃興建廠房及辦公室	無

註 1：本公司係參酌外部不動產估價師出具之不動產估價報告，其估計之房地總價為 185,821 仟元。

註 2：截至 110 年 12 月 31 日止，本公司依土地買賣契約書之約定，累計支付 59,265 仟元，帳列預付土地及設備款。

註 3：取得時原係規劃改建為合併公司廠房及辦公室，惟合併公司後續評估該土地及建物不符公司未來發展所需之營業場所面積，於 110 年 12 月 28 日經董事會決議，變更其用途並重分類為投資性不動產。

聯策科技股份有限公司及子公司
與關係人進、銷貨交易金額達一億元或實收資本額 20% 以上

民國 110 年 1 月 1 日至 12 月 31 日

附表六

單位：新台幣仟元

進（銷）貨之公司	交易對象	關係	交易情形				交易條件與一般交易不同之情形及原因		應收（付）票據、帳款		備註	
			進（銷）貨	金額 (註 1)	佔總進（銷） 貨之比率	授信期間	單價	授信期間	餘額 (註 1)	佔總應收 (付)票據、 帳款之比率		
本公司	東莞市聯策貿易有限公司	子公司	銷貨	(\$ 85,683)	(15%)	120 天	無重大差異	無重大差異	應收帳款—關係人	\$ 47,535	19%	
東莞市聯策貿易有限公司	本公司	母公司	進貨	85,683	69%	120 天	無重大差異	無重大差異	應付帳款—關係人	(47,535)	(76%)	

註 1：於編製合併財務報表時，業已全數沖銷。

聯策科技股份有限公司及子公司
被投資公司資訊、所在地區...等相關資訊
民國 110 年 1 月 1 日至 12 月 31 日

附表七

單位：除另註明外，
為新台幣仟元

投資公司名稱	被投資公司名稱	所在地區	主要營業項目	原始投資金額 (註 1)		期末持有 (註 3)			被投資公司		備註
				本期	期末	去年年底	股數	比率	帳面金額	本期損益	
本公司	HK Synpower Ltd.	香港	投資公司	\$ 111,876 (USD 3,629 仟元)	\$ 111,876 (USD 3,629 仟元)	3,630,000	100%	\$ 165,539	\$ 12,054	\$ 10,339	
本公司	Synpower Co., Ltd	塞席爾	貿易公司	9,613 (USD 319 仟元)	9,613 (USD 319 仟元)	50,000	100%	49,612	(127)	(64)	
本公司	映利科技股份有限公司	台灣	電子產品檢測服務、自動化設備、電子元器件等細件暨相關維修服務	49,996	49,996	2,479,500	77%	13,980	(3,951)	(4,259)	
本公司	頤晶科技股份有限公司	台灣	印刷電路板化金業務	71,211	71,211	4,371,502	51%	92,677	38,817	19,797	
本公司	Syndia India Private Ltd.	印度	電子產品檢測服務、自動化設備、電子元器件等細件暨相關維修服務	4,044 (INR 10,000 仟元)	4,044 (INR 10,000 仟元)	-	100%	6,382	1,019	1,019	

註 1：原始投資金額係按原始投資時之匯率換算。

註 2：大陸被投資公司相關資訊請參閱附表八。

註 3：於編製合併財務報表時，業已全數沖銷。

聯策科技股份有限公司及子公司
大陸投資資訊
民國 110 年 1 月 1 日至 12 月 31 日

附表八

單位：除另註明外，
為新台幣仟元

大陸被投資公司名稱	主要營業項目	實收資本額 (註 3)	投資方式	本期期初自台灣	本期匯出或收回投資金額		本期期末自台灣	被投資公司 本期損益 (註 2)	本公司直接 或間接投資 之持股比例	本期認列 投資損益 (註 2 及 5)	期末投資	截至本期止 已匯回投資收益	備註
				匯出累積投資金額 (註 1)	匯出	匯回	匯出累積投資金額 (註 1)				帳面金額 (註 3 及 5)		
昆山聯策電子有限公司	電子產品檢測服務、 自動化設備、電子 元器件等細件暨相 關維修服務	\$ 34,752 (CNY 8,000 仟元)	透過被投資公司 HK Synpower Ltd.轉投資大陸 公司	\$ 40,142 (USD 1,282 仟元)	\$ -	\$ -	\$ 40,142 (USD 1,282 仟元)	\$ 7,363 (CNY 1,696 仟元)	100%	\$ 7,363 (CNY 1,696 仟元)	\$ 48,546 (CNY 11,175 仟元)	\$ -	
東莞市聯策貿易有限公司	電子產品檢測服務、 自動化設備、電子 元器件等細件暨相 關維修服務	60,816 (CNY 14,000 仟元)	透過被投資公司 HK Synpower Ltd.轉投資大陸 公司	68,636 (USD 2,222 仟元)	-	-	68,636 (USD 2,222 仟元)	4,777 (CNY 1,100 仟元)	100%	4,777 (CNY 1,100 仟元)	115,926 (CNY 26,686 仟元)	-	

本期期末累計自台灣匯出 赴大陸地區投資金額 (註 1)	經濟部投審會 核准投資金額 (註 3)	依經濟部投審會規 定赴大陸地區投資限額 (註 4)
\$108,778(美金 3,504 仟元)	\$96,991(美金 3,504 仟元)	\$538,212

註 1：係按原始投資款項匯出時之匯率換算。

註 2：係按 110 年度平均匯率換算。

註 3：係按 110 年 12 月 31 日即期匯率換算。

註 4：係按本公司 110 年 12 月 31 日淨值之 60% 計算。

註 5：於編製合併財務報表時，業已全數沖銷。

註 6：本年度認列之投資損益係經台灣母公司簽證會計師查核簽證之財務報表。

聯策科技股份有限公司及子公司

與大陸被投資公司直接或間接經由第三地區所發生下列之重大交易事項，及其價格、付款條件、未實現損益及其他相關資訊

民國 110 年 1 月 1 日至 12 月 31 日

附表九

單位：除另予註明者外，
金額為新台幣仟元

大陸被投資公司名稱	交易類型	進、銷貨		價格	交易條件		應收(付)票據、帳款		未實現損益	備註
		金額(註1)	百分比		付款條件	與一般交易之比較	金額(註1)	百分比		
東莞市聯策貿易有限公司	銷貨	\$ 85,683	15%	無重大差異	無重大差異	無重大差異	\$ 47,535	19%	\$ -	
東莞市聯策貿易有限公司	進貨	4,715	1%	無重大差異	無重大差異	無重大差異	(1,014)	-	-	
昆山聯策電子有限公司	銷貨	(2,257)	-	無重大差異	無重大差異	無重大差異	7,925	3%	-	註2
昆山聯策電子有限公司	進貨	94	-	無重大差異	無重大差異	無重大差異	(20)	-	-	

註1：於編製合併報表時，業已全數沖銷。

註2：本年度係淨銷貨退回。

聯策科技股份有限公司及子公司
 母子公司間及各子公司間之業務關係及重要交易往來情形及金額
 民國 110 年 1 月 1 日至 12 月 31 日

附表十

單位：仟元

編號	交易人名稱	交易往來對象	與交易人之關係	交易往來情形			
				科目	金額 (註 2)	交易條件 佔合併總營收或 總資產之比率 (註 1)	
0	本公司	東莞聯策	母公司對孫公司	應收帳款	\$ 47,535	與非關係人無重大差異	2.33%
				應付帳款	(1,014)	與非關係人無重大差異	(0.05%)
				銷貨收入	85,683	與非關係人無重大差異	6.23%
				進 貨	(4,715)	與非關係人無重大差異	(0.34%)
		昆山聯策	母公司對孫公司	應收帳款	7,925	與非關係人無重大差異	0.39%
				其他應收款	26,024	與非關係人無重大差異	1.27%
				應付帳款	(20)	與非關係人無重大差異	-
				其他應付款	(936)	與非關係人無重大差異	(0.05%)
				銷貨退回與折讓	(2,257)	與非關係人無重大差異	(0.16%)
				進 貨	(94)	與非關係人無重大差異	(0.01%)
		映利公司	母公司對子公司	其他利益及損失	(1,473)	與非關係人無重大差異	(0.11%)
				預付貨款	17,288	與非關係人無重大差異	0.85%
				應付帳款	(3,382)	與非關係人無重大差異	(0.17%)
				其他應付款	(59)	與非關係人無重大差異	-
				進 貨	(10,185)	與非關係人無重大差異	(0.74%)
		頤晶科技	母公司對子公司	租金收入	667	與非關係人無重大差異	0.05%
不動產、廠房及設備	13,125			與非關係人無重大差異	0.64%		
其他應收款	84			與非關係人無重大差異	-		
合約負債	1,630			與非關係人無重大差異	(0.08%)		
其他收入	1,120			與非關係人無重大差異	0.08%		
1	東莞聯策	頤晶科技	母公司對子公司	處分不動產、廠房及設備	1,556	與非關係人無重大差異	0.11%
				利益			
				其他收入	1,120	與非關係人無重大差異	0.08%
				合約負債	1,630	與非關係人無重大差異	(0.08%)
				其他應收款	84	與非關係人無重大差異	-
		昆山聯策	孫公司對孫公司	應收帳款	14	與非關係人無重大差異	-
				應付帳款	(147)	與非關係人無重大差異	(0.01%)
				銷貨收入	388	與非關係人無重大差異	0.03%
				進 貨	(4,715)	與非關係人無重大差異	(0.34%)
				其他應付款	(936)	與非關係人無重大差異	(0.05%)

註 1：交易往來金額佔合併總營收或總資產比率之計算，若屬資產負債科目者，以年底餘額佔合併總資產之方式計算；若屬損益科目者，以年底累積金額佔合併總營收之方式計算。

註 2：於編製合併財務報告時，業已全數沖銷。