

聯策科技股份有限公司及子公司

合併財務報告暨會計師核閱報告  
民國110及109年第2季

地址：桃園市龍壽街81巷10號

電話：(03)3690966

## § 目 錄 §

項	目 頁	次	財 務 報 告 附 註 編 號
一、封 面	1		-
二、目 錄	2		-
三、會計師核閱報告	3		-
四、合併資產負債表	4		-
五、合併綜合損益表	5~6		-
六、合併權益變動表	7		-
七、合併現金流量表	8~9		-
八、合併財務報告附註			
(一) 公司沿革	10		一
(二) 通過財務報告之日期及程序	10		二
(三) 新發布及修訂準則及解釋之適用	10~11		三
(四) 重大會計政策之彙總說明	11~13		四
(五) 重大會計判斷、估計及假設不確定性之主要來源	13		五
(六) 重要會計項目之說明	14~38		六~二七
(七) 關係人交易	38~39		二八
(八) 質抵押之資產	39		二九
(九) 重大或有負債及未認列之合約承諾	-		-
(十) 重大之災害損失	-		-
(十一) 重大之期後事項	-		-
(十二) 其 他	39~41		三十~三一
(十三) 附註揭露事項			
1. 重大交易事項相關資訊	41~42， 44~49，53		三二
2. 轉投資事業相關資訊	42，50		三二
3. 大陸投資資訊	42，44， 51~52		三二
(十四) 部門資訊	42~43		三三

### 會計師核閱報告

聯策科技股份有限公司 公鑒：

#### 前 言

聯策科技股份有限公司及其子公司民國 110 年及 109 年 6 月 30 日之合併資產負債表，暨民國 110 年及 109 年 1 月 1 日至 6 月 30 日之合併綜合損益表、合併權益變動表、合併現金流量表，以及合併財務報告附註（包括重大會計政策彙總），業經本會計師核閱竣事。依證券發行人財務報告編製準則及經金融監督管理委員會認可並發布生效之國際會計準則第 34 號「期中財務報導」編製允當表達之合併財務報告係管理階層之責任，本會計師之責任係依據核閱結果對合併財務報告作成結論。

#### 範 圍

本會計師係依照審計準則公報第 65 號「財務報表之核閱」執行核閱工作。核閱合併財務報告時所執行之程序包括查詢（主要向負責財務與會計事務之人員查詢）、分析性程序及其他核閱程序。核閱工作之範圍明顯小於查核工作之範圍，因此本會計師可能無法察覺所有可藉由查核工作辨認之重大事項，故無法表示查核意見。

#### 結 論

依本會計師核閱結果，並未發現上開合併財務報告在所有重大方面有未依照證券發行人財務報告編製準則及經金融監督管理委員會認可並發布生效之國際會計準則第 34 號「期中財務報導」編製，致無法允當表達聯策科技股份有限公司及其子公司民國 110 年及 109 年 6 月 30 日之合併財務狀況，暨民國 110 年及 109 年 1 月 1 日至 6 月 30 日之合併財務績效及合併現金流量之情事。

勤業眾信聯合會計師事務所  
會計師 陳 俊 宏

陳俊宏



會計師 陳 培 德

陳培德



金融監督管理委員會核准文號  
金管證審字第 0990031652 號

金融監督管理委員會核准文號  
金管證審字第 1080321204 號

中 華 民 國 1 1 0 年 8 月 9 日



合併資產負債表  
民國 110 年 6 月 30 日暨民國 109 年 12 月 31 日及 6 月 30 日

單位：新台幣仟元


代 碼	資 產	110年6月30日 (經核閱)		109年12月31日 (經查核)		109年6月30日 (經核閱)	
		金 額	%	金 額	%	金 額	%
	流動資產						
1100	現金及約當現金(附註六)	\$ 749,329	36	\$ 711,994	40	\$ 568,539	40
1136	按攤銷後成本衡量之金融資產—流動(附註八及二十九)	91,182	4	93,211	5	147,227	10
1150	應收票據(附註九)	51,718	3	62,634	4	2,761	-
1170	應收帳款(附註九)	570,008	27	583,537	33	486,754	35
1180	應收帳款—關係人(附註九及二八)	-	-	736	-	-	-
1200	其他應收款	4,587	-	6,262	-	3,720	-
1310	存貨(附註十)	124,266	6	133,724	7	122,661	9
1410	預付款項	24,562	1	20,450	1	21,202	2
1481	待退回產品權利	25,211	1	25,592	1	-	-
1479	其他流動資產	4,461	-	2,373	-	4,549	-
11XX	流動資產總計	1,645,324	78	1,640,513	91	1,357,413	96
	非流動資產						
1517	透過其他綜合損益按公允價值衡量之金融資產—非流動(附註七)	134,541	6	10,001	1	10,001	1
1535	按攤銷後成本衡量之金融資產—非流動(附註八及二十九)	2,000	-	2,000	-	2,000	-
1600	不動產、廠房及設備(附註十二)	264,221	13	80,913	5	7,809	1
1755	使用權資產(附註十三)	11,884	1	11,237	1	11,169	1
1805	商譽(附註十四及二四)	1,676	-	1,676	-	-	-
1821	其他無形資產(附註二八)	5,916	-	6,697	-	5,985	-
1900	遞延所得稅資產	26,032	1	23,367	1	15,371	1
1840	其他非流動資產	16,811	1	18,197	1	4,025	-
15XX	非流動資產總計	463,081	22	154,088	9	56,360	4
1XXX	資 產 總 計	\$ 2,108,405	100	\$ 1,794,601	100	\$ 1,413,773	100
	負債及權益						
	流動負債						
2100	短期借款(附註十五及二九)	\$ 253,436	12	\$ 273,000	15	\$ 120,100	9
2110	應付短期票券(附註十五)	80,000	4	90,000	5	40,000	3
2150	應付票據	9	-	19,108	1	-	-
2170	應付帳款	414,501	20	368,694	21	338,503	24
2200	其他應付款(附註十六)	95,325	4	90,074	5	88,865	6
2220	其他應付款—關係人(附註二八)	-	-	1,050	-	500	-
2230	本期所得稅負債	13,219	1	9,289	1	3,725	-
2280	租賃負債—流動(附註十三)	7,141	-	6,648	-	6,602	1
2320	一年或一營業週期內到期長期負債(附註十五及二九)	49,153	2	30,760	2	30,760	2
2365	退款負債—流動(附註十七)	41,339	2	43,332	2	1,676	-
2399	其他流動負債	5,776	-	7,840	-	18,400	1
21XX	流動負債總計	959,899	45	939,795	52	649,131	46
	非流動負債						
2540	長期借款(附註十五及二九)	172,772	8	15,380	1	30,760	2
2570	遞延所得稅負債	14,494	1	14,761	1	13,447	1
2580	租賃負債—非流動(附註十三)	4,489	-	4,149	-	4,415	-
2640	淨確定福利負債—非流動(附註四及十八)	9,806	1	10,039	1	7,672	1
2600	其他非流動負債	228	-	-	-	-	-
25XX	非流動負債總計	201,789	10	44,329	3	56,294	4
2XXX	負債總計	1,161,688	55	984,124	55	705,425	50
	歸屬於本公司之業主權益(附註十九及二五)						
	股本						
3110	普通股股本	271,000	13	244,000	14	244,000	17
3150	待分配股票股利	29,280	1	-	-	-	-
3100	股本總計	300,280	14	244,000	14	244,000	17
3200	資本公積	287,556	14	237,200	13	237,200	17
	保留盈餘						
3310	法定盈餘公積	43,213	2	36,773	2	36,773	3
3320	特別盈餘公積	9,746	-	9,746	1	9,746	1
3350	未分配盈餘	223,207	11	235,183	13	202,727	14
3300	保留盈餘總計	276,166	13	281,702	16	249,246	18
	其他權益						
3410	國外營運機構財務報表換算之兌換差額	( 18,208 )	( 1 )	( 15,704 )	( 1 )	( 22,098 )	( 2 )
3420	透過其他綜合損益按公允價值衡量之金融資產未實現評價利益	24,785	1	-	-	-	-
3400	其他權益總計	6,577	-	( 15,704 )	( 1 )	( 22,098 )	( 2 )
31XX	本公司業主權益總計	870,579	41	747,198	42	708,348	50
36XX	非控制權益(附註十一及二五)	76,138	4	63,279	3	-	-
3XXX	權益總計	946,717	45	810,477	45	708,348	50
	負債與權益總計	\$ 2,108,405	100	\$ 1,794,601	100	\$ 1,413,773	100

後附之附註係本合併財務報告之一部分。

董事長：旗彬實業有限公司  
代表人：林文彬

經理人：陳文生

會計主管：林鈺婷



聯策科技股份有限公司及子公司

合併綜合損益表

民國 110 年及 109 年 1 月 1 日至 6 月 30 日

(僅經核閱，未依一般公認審計準則查核)

單位：新台幣仟元，惟  
每股盈餘為元

代 碼		110年1月1日至6月30日		109年1月1日至6月30日	
		金 額	%	金 額	%
4100	營業收入淨額（附註二十及二八）	\$ 723,991	100	\$ 624,465	100
5110	營業成本（附註十及二一）	<u>558,813</u>	<u>77</u>	<u>480,480</u>	<u>77</u>
5900	營業毛利	<u>165,178</u>	<u>23</u>	<u>143,985</u>	<u>23</u>
	營業費用（附註二一及二八）				
6100	推銷費用	39,807	6	44,287	7
6200	管理費用	43,831	6	30,580	5
6300	研究發展費用	<u>45,171</u>	<u>6</u>	<u>24,307</u>	<u>4</u>
6000	營業費用合計	<u>128,809</u>	<u>18</u>	<u>99,174</u>	<u>16</u>
6900	營業淨利	<u>36,369</u>	<u>5</u>	<u>44,811</u>	<u>7</u>
	營業外收入及支出（附註二一）				
7100	利息收入	2,257	-	3,368	1
7010	其他收入	10,208	1	602	-
7020	其他利益及損失	( 13,423)	( 2)	( 5,414)	( 1)
7050	財務成本	( <u>2,354</u> )	<u>-</u>	( <u>1,691</u> )	<u>-</u>
7000	營業外收入及支出合計	( <u>3,312</u> )	( <u>1</u> )	( <u>3,135</u> )	<u>-</u>
7900	稅前淨利	33,057	4	41,676	7
7950	所得稅費用（附註四及二二）	<u>9,618</u>	<u>1</u>	<u>9,733</u>	<u>2</u>
8200	本期淨利	<u>23,439</u>	<u>3</u>	<u>31,943</u>	<u>5</u>


(接次頁)

(承前頁)

代 碼	110年1月1日至6月30日			109年1月1日至6月30日		
	金	額	%	金	額	%
	其他綜合損益					
	不重分類至損益之項					
	目：					
8316	透過其他綜合損益					
	按公允價值衡量					
	之權益工具投資					
	未實現評價利益					
	\$ 24,785		3	\$ -		-
	後續可能重分類至損益					
	之項目：					
8361	國外營運機構財務					
	報表換算之兌換					
	差額					
	( <u>2,504</u> )		-	( <u>3,828</u> )		( <u>1</u> )
8300	本期其他綜合損益					
	—稅後淨額					
	<u>22,281</u>		<u>3</u>	( <u>3,828</u> )		( <u>1</u> )
8500	本期綜合損益總額					
	<u>\$ 45,720</u>		<u>6</u>	<u>\$ 28,115</u>		<u>4</u>
	淨利歸屬於：					
8610	本公司業主					
	\$ 13,984		2	\$ 31,943		5
8620	非控制權益					
	<u>9,455</u>		<u>1</u>	<u>-</u>		<u>-</u>
8600						
	<u>\$ 23,439</u>		<u>3</u>	<u>\$ 31,943</u>		<u>5</u>
	綜合損益總額歸屬於：					
8710	本公司業主					
	\$ 36,265		5	\$ 28,115		4
8720	非控制權益					
	<u>9,455</u>		<u>1</u>	<u>-</u>		<u>-</u>
8700						
	<u>\$ 45,720</u>		<u>6</u>	<u>\$ 28,115</u>		<u>4</u>
	每股盈餘 (附註二三)					
9710	基本每股盈餘					
	<u>\$ 0.56</u>			<u>\$ 1.31</u>		
9810	稀釋每股盈餘					
	<u>\$ 0.56</u>			<u>\$ 1.31</u>		

後附之附註係本合併財務報告之一部分。

董事長：旗彬實業有限公司  
代表人：林文彬



經理人：陳文生



會計主管：林鈺婷





聯益股份有限公司及子公司  
 合併損益變動表  
 民國 110 年 1 月 1 日至 6 月 30 日  
 (僅經核閱, 未依一般公認審計準則查核)

單位：新台幣仟元


代 碼	歸 屬 於 本 公 司 業 主 之 權 益 ( 附 註 十 九 及 二 五 )								其 他 權 益			非 控 制 權 益 (附註十一及二五)	權 益 總 額	
	股 本		資 本 公 積	留 盈			合 計	國 外 營 運 機 構 財 務 報 表 換 算 之 兌 換 差 額	透 過 其 他 綜 合 損 益 按 公 允 價 值 衡 量 之 金 融 資 產 未 實 現 評 價 利 益	合 計	總 計			
	普 通 股 股 本	待 分 配 股 票 股 利		法 定 盈 餘 公 積	特 別 盈 餘 公 積	未 分 配 盈 餘								
A1	109年1月1日餘額	\$ 244,000	\$ -	\$ 237,200	\$ 33,278	\$ 4,194	\$ 209,111	\$ 246,583	(\$ 18,270)	\$ -	(\$ 18,270)	\$ 709,513	\$ -	\$ 709,513
B1	108年度盈餘指撥及分配	-	-	-	3,495	-	( 3,495 )	-	-	-	-	-	-	-
B3	法定盈餘公積	-	-	-	-	-	( 5,552 )	-	-	-	-	-	-	-
B5	特別盈餘公積	-	-	-	-	5,552	( 5,552 )	-	-	-	-	-	-	-
B5	現金股利	-	-	-	-	-	( 29,280 )	( 29,280 )	-	-	-	( 29,280 )	-	( 29,280 )
D1	109年1月1日至6月30日淨利	-	-	-	-	-	31,943	31,943	-	-	-	31,943	-	31,943
D3	109年1月1日至6月30日稅後其他綜合損益	-	-	-	-	-	-	-	( 3,828 )	-	( 3,828 )	( 3,828 )	-	( 3,828 )
D5	109年1月1日至6月30日綜合損益總額	-	-	-	-	-	31,943	31,943	( 3,828 )	-	( 3,828 )	28,115	-	28,115
Z1	109年6月30日餘額	\$ 244,000	\$ -	\$ 237,200	\$ 36,773	\$ 9,746	\$ 202,727	\$ 249,246	(\$ 22,098)	\$ -	(\$ 22,098)	\$ 708,348	\$ -	\$ 708,348
A1	110年1月1日餘額	\$ 244,000	\$ -	\$ 237,200	\$ 36,773	\$ 9,746	\$ 235,183	\$ 281,702	(\$ 15,704)	\$ -	(\$ 15,704)	\$ 747,198	\$ 63,279	\$ 810,477
B1	109年度盈餘指撥及分配	-	-	-	6,440	-	( 6,440 )	-	-	-	-	-	-	-
B5	法定盈餘公積	-	-	-	-	-	( 14,640 )	( 14,640 )	-	-	-	( 14,640 )	-	( 14,640 )
B5	現金股利	-	-	-	-	-	( 4,880 )	( 4,880 )	-	-	-	-	-	-
B9	股票股利	-	4,880	-	-	-	( 4,880 )	( 4,880 )	-	-	-	-	-	-
C13	資本公積配發股票股利	-	24,400	( 24,400 )	-	-	-	-	-	-	-	-	-	-
M7	對子公司所有權權益變動	-	-	2,001	-	-	-	-	-	-	-	2,001	5,504	7,505
K1	發行新股作為受讓他公司股份之對價	27,000	-	72,755	-	-	-	-	-	-	-	99,755	-	99,755
D1	110年1月1日至6月30日淨利	-	-	-	-	-	13,984	13,984	-	-	-	13,984	9,455	23,439
D3	110年1月1日至6月30日稅後其他綜合損益	-	-	-	-	-	-	-	( 2,504 )	24,785	22,281	22,281	-	22,281
D5	110年1月1日至6月30日綜合損益總額	-	-	-	-	-	13,984	13,984	( 2,504 )	24,785	22,281	36,265	9,455	45,720
O1	子公司股東現金股利	-	-	-	-	-	-	-	-	-	-	-	( 2,100 )	( 2,100 )
Z1	110年6月30日餘額	\$ 244,000	\$ -	\$ 287,556	\$ 43,213	\$ 9,746	\$ 223,207	\$ 276,166	(\$ 18,208)	\$ 24,785	\$ 6,577	\$ 870,579	\$ 76,138	\$ 946,717

後附之附註係本合併財務報告之一部分。

董事長：旗彬實業有限公司  
 代表人：林文彬

經理人：陳文生

會計主管：林鈺婷



聯策科技股份有限公司及子公司

合併現金流量表

民國 110 年及 109 年 1 月 1 日至 6 月 30 日

( 僅經核閱，未依一般公認審計準則查核 )

單位：新台幣仟元

代 碼		110年1月1日 至6月30日	109年1月1日 至6月30日
	營業活動之現金流量		
A00010	稅前淨利	\$ 33,057	\$ 41,676
A20010	收益費損項目		
A20100	折舊費用	11,170	6,768
A20200	攤銷費用	951	634
A20300	預期信用減損(迴轉利益)損失	( 244)	669
A20900	財務成本	2,354	1,691
A21200	利息收入	( 2,257)	( 3,368)
A22500	處分不動產、廠房及設備損失	35	159
A23700	提列(迴轉)存貨跌價及呆滯損失	2,611	( 287)
A22900	租賃修改淨損失	-	90
A29900	提列退款負債	8,161	1,676
A30000	營業資產及負債淨變動數		
A31130	應收票據	10,916	( 1,175)
A31150	應收帳款	4,797	( 72,597)
A31180	其他應收款	1,893	1,506
A31200	存 貨	7,507	( 9,764)
A31230	預付款項	( 4,112)	9,394
A31240	其他流動資產	( 2,088)	( 3,326)
A32130	應付票據	( 19,099)	-
A32150	應付帳款	45,807	117,543
A32180	其他應付款	( 10,439)	4,779
A32230	其他流動負債	( 2,064)	4,971
A32240	淨確定福利負債	( 233)	-
A32990	其他非流動負債	228	-
A33000	營運產生之現金流入	88,951	101,039
A33100	收取之利息	2,050	4,535

( 接次頁 )



(承前頁)

代 碼		110年1月1日 至6月30日	109年1月1日 至6月30日
A33300	支付之利息	(\$ 2,354)	(\$ 1,691)
A33500	支付之所得稅	( 8,586)	( 3,495)
AAAA	營業活動之淨現金流入	<u>80,061</u>	<u>100,388</u>
	投資活動之現金流量		
B00040	取得按攤銷後成本衡量之金融資產	( 369,777)	( 60,875)
B00060	按攤銷後成本衡量之金融資產到期 還本	371,806	210,716
B02700	購置不動產、廠房及設備	( 187,009)	( 344)
B02800	處分不動產、廠房及設備價款	765	43
B03700	存出保證金減少(增加)	103	( 715)
B04500	取得無形資產	( 170)	( 3,464)
B07100	預付設備款增加	( 3,367)	( 26)
BBBB	投資活動之淨現金流(出)入	<u>( 187,649)</u>	<u>145,335</u>
	籌資活動之現金流量		
C00100	短期借款增加	470,000	80,100
C00200	短期借款減少	( 489,564)	( 177,000)
C00500	應付短期票券(減少)增加	( 10,000)	30,000
C01600	舉借長期借款	175,785	-
C01700	償還長期借款	-	( 15,380)
C04020	租賃本金償還	( 3,960)	( 4,223)
C05500	處分子公司部份股權	7,505	-
C05800	支付非控制權益現金股利	( 2,100)	-
CCCC	籌資活動之淨現金流入(出)	<u>147,666</u>	<u>( 86,503)</u>
DDDD	匯率變動對現金及約當現金之影響	( 2,743)	( 4,067)
EEEE	現金及約當現金增加	37,335	155,153
E00100	期初現金及約當現金餘額	<u>711,994</u>	<u>413,386</u>
E00200	期末現金及約當現金餘額	<u>\$ 749,329</u>	<u>\$ 568,539</u>

後附之附註係本合併財務報告之一部分。

董事長：旗彬實業有限公司

經理人：陳文彬

會計主管：林鈺婷

代表人：林文彬

聯策科技股份有限公司及子公司

合併財務報告附註

民國 110 年及 109 年 1 月 1 日至 6 月 30 日

(僅經核閱，未依一般公認審計準則查核)

(除另註明者外，金額以新台幣仟元為單位)

一、公司沿革

聯策科技股份有限公司(以下稱「本公司」)於 91 年 4 月 29 日取得經濟部核准設立。本公司及子公司(以下稱「合併公司」)之主要經營業務為電子器材及設備之組合、加工、測試及銷售等。

本公司自 106 年 8 月起經核准股票公開發行。

本合併財務報告係以本公司之功能性貨幣新台幣表達。

二、通過財務報告之日期及程序

本合併財務報告於 110 年 8 月 9 日經董事會通過。

三、新發布及修訂準則及解釋之適用

- (一) 首次適用金融監督管理委員會(以下稱「金管會」)認可並發布生效之國際財務報導準則(IFRS)、國際會計準則(IAS)、解釋(IFRIC)及解釋公告(SIC)(以下稱「IFRSs」)

合併公司評估首次適用金管會認可並發布生效之 IFRSs 將不致造成合併公司會計政策之重大變動。

- (二) 111 年適用金管會認可之 IFRSs

<u>新發布 / 修正 / 修訂準則及解釋</u>	<u>IASB 發布之生效日</u>
「IFRSs 2018-2020 之年度改善」	2022 年 1 月 1 日(註 1)
IFRS 3 之修正「對觀念架構之引述」	2022 年 1 月 1 日(註 2)
IAS 16 之修正「不動產、廠房及設備：達到預定使用狀態前之價款」	2022 年 1 月 1 日(註 3)
IAS 37 之修正「虧損性合約—履行合約之成本」	2022 年 1 月 1 日(註 4)

截至本合併財務報告通過發布日止，合併公司仍持續評估上述準則、解釋之修正對財務狀況與財務績效之影響，相關影響待評估完成時予以揭露。

(三) IASB 已發布但尚未經金管會認可並發布生效之 IFRSs

新發布 / 修正 / 修訂準則及解釋	IASB 發布之生效日(註1)
IFRS 10 及 IAS 28 之修正「投資者與其關聯企業或合資間之資產出售或投入」	未定
IFRS 17「保險合約」	2023 年 1 月 1 日
IFRS 17 之修正	2023 年 1 月 1 日
IAS 1 之修正「負債分類為流動或非流動」	2023 年 1 月 1 日
IAS 1 之修正「會計政策之揭露」	2023 年 1 月 1 日 (註 2)
IAS 8 之修正「會計估計之定義」	2023 年 1 月 1 日 (註 3)
IAS 12 之修正「與單一交易所產生之資產及負債有關之遞延所得稅」	2023 年 1 月 1 日 (註 4)

註 1：除另註明外，上述新發布 / 修正 / 修訂準則或解釋係於各該日期以後開始之年度報導期間生效。

註 2：於 2023 年 1 月 1 日以後開始之年度報導期間推延適用此項修正。

註 3：於 2023 年 1 月 1 日以後開始之年度報導期間所發生之會計估計變動及會計政策變動適用此項修正。

註 4：除於 2022 年 1 月 1 日就租賃及除役義務之暫時性差異認列遞延所得稅外，該修正係適用於 2022 年 1 月 1 日以後所發生之交易。

截至本合併財務報告通過發布日止，合併公司仍持續評估上述準則、解釋之修正對財務狀況與財務績效之影響，相關影響待評估完成時予以揭露。

四、重大會計政策之彙總說明

(一) 遵循聲明

本合併財務報告係依照證券發行人財務報告編製準則及經金管會認可並發布生效之 IAS 34「期中財務報導」編製。本合併財務報告並未包含整份年度財務報告所規定之所有 IFRSs 揭露資訊。

(二) 編製基礎

除按公允價值衡量之金融工具及按確定福利義務現值減除計畫資產公允價值認列之淨確定福利負債外，本合併財務報告係依歷史成本基礎編製。

公允價值衡量依照相關輸入值之可觀察程度及重要性分為第 1 等級至第 3 等級：

1. 第 1 等級輸入值：係指於衡量日可取得之相同資產或負債於活絡市場之報價（未經調整）。
2. 第 2 等級輸入值：係指除第 1 等級之報價外，資產或負債直接（亦即價格）或間接（亦即由價格推導而得）之可觀察輸入值。
3. 第 3 等級輸入值：係指資產或負債之不可觀察之輸入值。

### (三) 合併基礎

本合併財務報告係包含本公司及由本公司所控制個體（子公司）之財務報告。合併綜合損益表已納入被收購或被處分子公司於當期自收購日起或至處分日止之營運損益。子公司之財務報告已予調整，以使其會計政策與合併公司之會計政策一致。於編製合併財務報告時，各個體間之交易、帳戶餘額、收益及費損已全數予以銷除。子公司之綜合損益總額係歸屬至本公司業主及非控制權益，即使非控制權益因而成為虧損餘額。

當合併公司對子公司所有權權益之變動未導致喪失控制者，係作為權益交易處理。合併公司及非控制權益之帳面金額已予調整，以反映其於子公司相對權益之變動。非控制權益之調整金額與所支付或收取對價之公允價值間之差額，係直接認列為權益且歸屬於本公司業主。

子公司明細、持股比率及營業項目，參閱附註十一、附表七及附表八。

### (四) 其他重大會計政策

除下列說明外，請參閱 109 年度合併財務報告之重大會計政策彙總說明。

#### 1. 確定福利退職後福利

期中期間之退休金成本係採用前一年度結束日依精算決定之退休金成本率，以年初至當期末為基礎計算，並針對本期之重大市場波動，及重大計畫修正、清償或其他重大一次性事項加以調整。

## 2. 其他長期員工福利

其他長期員工福利與確定福利退休計畫之會計處理相同，惟相關再衡量數係認列於損益。

## 3. 所得稅

所得稅費用係當期所得稅及遞延所得稅之總和。期中期間之所得稅係以年度為基礎進行評估，以預期年度總盈餘所適用之稅率，就期中稅前利益予以計算。

## 4. 政府補助

政府補助僅於可合理確信合併公司將遵循政府補助所附加之條件，且將可收到該項補助時，始予以認列。

與收益有關之政府補助係於其意圖補償之相關成本於合併公司認列為費用之期間內，按有系統之基礎認列於其他收入。以合併公司應購買、建造或以其他方式取得非流動資產為條件之政府補助係認列為遞延收入，並以合理且有系統之基礎於相關資產耐用年限期間轉列損益。

若政府補助係用於補償已發生之費用或損失，或係以給與合併公司立即財務支援為目的且無未來相關成本，則於其可收取之期間認列於損益。

## 五、重大會計判斷、估計及假設不確定性之主要來源

合併公司將新型冠狀肺炎疫情近期在我國之發展及對經濟環境可能之影響，納入對現金流量推估、成長率、折現率、獲利能力等相關重大會計估計之考量，管理階層將持續檢視估計與基本假設。其他請參閱 109 年度合併財務報告之重大會計判斷、估計及假設不確定性主要來源說明。

六、現金及約當現金

	110年6月30日	109年12月31日	109年6月30日
庫存現金及週轉金	\$ 1,100	\$ 860	\$ 617
銀行存款	402,549	477,021	288,972
約當現金（原始到期日在3個月以內之投資）			
銀行定期存款	206,380	77,473	41,910
附賣回債券	<u>139,300</u>	<u>156,640</u>	<u>237,040</u>
	<u>\$ 749,329</u>	<u>\$ 711,994</u>	<u>\$ 568,539</u>

七、透過其他綜合損益按公允價值衡量之金融資產

權益工具投資

	110年6月30日	109年12月31日	109年6月30日
<u>非流動</u>			
國內非上市（櫃）股票			
台灣歐多貝斯股份有限公司（歐多貝斯）	\$ 10,001	\$ 10,001	\$ 10,001
國內上市（櫃）股票			
迅得機械股份有限公司（迅得機械）	<u>124,540</u>	<u>-</u>	<u>-</u>
	<u>\$ 134,541</u>	<u>\$ 10,001</u>	<u>\$ 10,001</u>

為整合合併公司與迅得機械之資源及垂直整合分工，合併公司董事會於110年4月15日決議發行新股2,700仟股，作為受讓迅得機械1,227仟股之對價，雙方約定以110年5月17日為股份交換基準日，合併公司係接受讓權益工具於交換基準日之公允價值為原始入帳基礎。

合併公司依中長期策略目的投資上述公司普通股，並預期透過長期投資獲利。合併公司管理階層認為若將該等投資之短期公允價值波動列入損益，與前述長期投資規劃並不一致，因此選擇指定該等投資為透過其他綜合損益按公允價值衡量。

#### 八、按攤銷後成本衡量之金融資產

	110年6月30日	109年12月31日	109年6月30日
<u>流動</u>			
原始到期日超過 3 個月之定期存款	\$ 1,950	\$ 1,993	\$ 52,326
質押定存單	89,232	91,218	94,901
	<u>\$ 91,182</u>	<u>\$ 93,211</u>	<u>\$ 147,227</u>
<u>非流動</u>			
質押定存單	<u>\$ 2,000</u>	<u>\$ 2,000</u>	<u>\$ 2,000</u>

按攤銷後成本衡量之金融資產於資產負債表日之利率區間如下：

	110年6月30日	109年12月31日	109年6月30日
原始到期日超過 3 個月之定期存款	0.06%	0.31%	0.31%~1.96%
質押定存單	0.11%~0.85%	0.15%~0.85%	0.45%~1.90%

按攤銷後成本衡量之金融資產之質抵押資訊，請參閱附註二十九。

#### 九、應收票據及應收帳款

	110年6月30日	109年12月31日	109年6月30日
應收票據—因營業而產生	\$ 51,744	\$ 62,660	\$ 2,761
減：備抵損失	( 26)	( 26)	-
	<u>\$ 51,718</u>	<u>\$ 62,634</u>	<u>\$ 2,761</u>
應收帳款	\$ 583,108	\$ 596,890	\$ 494,734
減：備抵損失	( 13,100)	( 13,353)	( 7,980)
	<u>\$ 570,008</u>	<u>\$ 583,537</u>	<u>\$ 486,754</u>
應收帳款—關係人	<u>\$ -</u>	<u>\$ 736</u>	<u>\$ -</u>

#### 應收帳款

合併公司對商品銷售之授信期間約為 30 天至 150 天。為減輕信用風險，合併公司管理階層指派專責團隊負責授信額度之決定、授信核准及其他監控程序以確保逾期應收帳款之回收已採取適當行動。此外，合併公司於資產負債表日會逐一複核應收帳款之可回收金額以確保無法回收之應收帳款已提列適當減損損失。據此，本公司管理階層認為合併公司之信用風險已顯著減少。

合併公司按存續期間預期信用損失認列應收帳款之備抵損失。存續期間預期信用損失係使用準備矩陣計算，其考量客戶過去違約紀錄與現時財務狀況、產業經濟情勢及產業展望。因合併公司之信用損失歷史經驗顯示，不同客戶群之損失型態並無顯著差異，因此準備矩陣未進一步區分客戶群，僅以應收帳款帳齡訂定預期信用損失率。

若有證據顯示交易對方面臨嚴重財務困難且合併公司無法合理預期可回收金額，合併公司直接沖銷相關應收帳款，惟仍會持續追索活動，因追索回收之金額則認列於損益。

合併公司依準備矩陣衡量應收票據及應收帳款之備抵損失如下：

110年6月30日

	<u>0~120天</u>	<u>121~180天</u>	<u>181~365天</u>	<u>超過365天</u>	<u>合計</u>
總帳面金額	\$ 422,890	\$ 26,075	\$ 117,037	\$ 68,850	\$ 634,852
備抵損失(存續期間預期信用損失)	( 40)	( 210)	( 6,649)	( 6,227)	( 13,126)
攤銷後成本	<u>\$ 422,850</u>	<u>\$ 25,865</u>	<u>\$ 110,388</u>	<u>\$ 62,623</u>	<u>\$ 621,726</u>

109年12月31日

	<u>0~120天</u>	<u>121~180天</u>	<u>181~365天</u>	<u>超過365天</u>	<u>合計</u>
總帳面金額	\$ 434,879	\$ 44,330	\$ 145,062	\$ 36,015	\$ 660,286
備抵損失(存續期間預期信用損失)	( 40)	( 755)	( 8,063)	( 4,521)	( 13,379)
攤銷後成本	<u>\$ 434,839</u>	<u>\$ 43,575</u>	<u>\$ 136,999</u>	<u>\$ 31,494</u>	<u>\$ 646,907</u>

109年6月30日

	<u>0~120天</u>	<u>121~180天</u>	<u>181~365天</u>	<u>超過365天</u>	<u>合計</u>
總帳面金額	\$ 354,302	\$ 44,647	\$ 69,567	\$ 28,979	\$ 497,495
備抵損失(存續期間預期信用損失)	-	( 759)	( 2,605)	( 4,616)	( 7,980)
攤銷後成本	<u>\$ 354,302</u>	<u>\$ 43,888</u>	<u>\$ 66,962</u>	<u>\$ 24,363</u>	<u>\$ 489,515</u>

應收票據及應收帳款備抵損失之變動資訊如下：

	<u>110年1月1日 至6月30日</u>	<u>109年1月1日 至6月30日</u>
期初餘額	\$ 13,379	\$ 7,373
加：本期(迴轉)提列減損損失	( 244)	669
外幣換算差額	( 9)	( 62)
期末餘額	<u>\$ 13,126</u>	<u>\$ 7,980</u>



## 十、存 貨

	110年6月30日	109年12月31日	109年6月30日
商 品	\$ 63,472	\$ 92,966	\$ 77,274
原 物 料	23,518	26,349	8,101
在 製 品	20,585	2,374	14,116
製 成 品	16,691	12,035	23,170
	<u>\$ 124,266</u>	<u>\$ 133,724</u>	<u>\$ 122,661</u>

110年及109年1月1日至6月30日與存貨相關之銷貨成本分別為538,510仟元及463,306仟元。銷貨成本包括提列存貨跌價損失2,611仟元及迴轉存貨跌價損失287仟元。

## 十一、子 公 司

### (一) 列入合併財務報告之子公司

本合併財務報告編製主體如下：

投資公司名稱	子 公 司 名 稱	業 務 性 質	所 持 股 權 百 分 比			說 明
			110年 6月30日	109年 12月31日	109年 6月30日	
本公司	Synpower Co., Ltd. (Synpower)	貿易公司	100.00%	100.00%	100.00%	-
本公司	HK Synpower Ltd. (HK Synpower)	轉投資控股公司	100.00%	100.00%	100.00%	-
本公司	映利科技股份有限公司 (映利公司)	電子產品檢測服務、自動化設備、電子元器件等細件暨相關維修服務	76.76%	100.00%	100.00%	2.
本公司	Syndia India Private Limited (印度聯策)	電子產品檢測服務、自動化設備、電子元器件等細件暨相關維修服務	100.00%	100.00%	-	3.
本公司	碩晶科技股份有限公司 (碩晶科技)	印刷電路板化金業務	51.00%	51.00%	-	4.
HK Synpower	昆山聯策電子有限公司 (昆山聯策)	電子產品檢測服務、自動化設備、電子元器件等細件暨相關維修服務	100.00%	100.00%	100.00%	1.
HK Synpower	東莞市聯策貿易有限公司 (東莞聯策)	電子產品檢測服務、自動化設備、電子元器件等細件暨相關維修服務	100.00%	100.00%	100.00%	1.

1. 本公司係透過子公司 HK Synpower 轉投資昆山聯策及東莞聯策，截至110年6月30日止，本公司累計投資昆山聯策及東莞聯策金額分別為40,142仟元（美金1,281仟元）及68,636仟元（美金2,222仟元）。
2. 映利公司原實收股本總額為50,000仟元，映利公司於109年12月辦理減資彌補虧損，減資比率50.41%，減資後實收股本總額為24,795仟元；另映利公司於110年3月辦理現金增資7,505

仟元，該次現金增資全數由外部策略性投資人認購，現金增資完成後映利公司之實收股本總額為 32,300 仟元，本公司對映利公司之持股比例降為 76.76%。因本公司並未喪失對映利公司之控制，故本公司及非控制權益帳面金額之調整數 2,001 仟元，係作為權益交易處理認列為資本公積。

3. 本公司為開發印度當地市場，於 109 年度出資 4,044 仟元（印度盧比 10,000 仟元）設立印度聯策。
4. 本公司於 109 年 10 月 30 日以現金 71,211 仟元向碩晶科技之原股東收購碩晶科技 51% 之股權，並取得對碩晶科技之控制力。

(二) 具重大非控制權益之子公司資訊（109 年 6 月 30 日：無。）

子 公 司 名 稱	非控制權益所持股權及表決權比例	
	110年6月30日	109年12月31日
映利公司	23.24%	-
碩晶科技	49.00%	49.00%

主要營業場所及公司註冊之國家資訊，請參閱附表七。

子 公 司 名 稱	分配予非控制 權益之損益		
	110年1月1日 至6月30日	非 控 制 權 益 110年6月30日	109年12月31日
映利公司	(\$ 289)	\$ 5,215	\$ -
碩晶科技	\$ 9,744	\$ 70,923	\$ 63,279

以下各子公司之彙總性財務資訊係以公司間交易銷除前之金額編製：

映利公司（109 年 12 月 31 日及 6 月 30 日：無。）

	110年6月30日
流動資產	\$ 36,560
非流動資產	668
流動負債	( 14,783)
權 益	\$ 22,445
權益歸屬於：	
本公司業主	\$ 17,230
映利公司之非控制權益	5,215
	\$ 22,445

	110年1月1日 至6月30日
營業收入	<u>\$ 8,531</u>
本年度淨損	<u>(\$ 1,298)</u>
淨損歸屬於：	
本公司業主	(\$ 1,009)
映利公司之非控制權益	<u>( 289)</u>
	<u>(\$ 1,298)</u>
現金流量	
營業活動	(\$ 3,909)
投資活動	13,125
籌資活動	<u>6,736</u>
淨現金流入	<u>\$ 15,952</u>

碩晶科技 (109年6月30日：無。)

	110年6月30日	109年12月31日
流動資產	<u>\$ 180,873</u>	<u>\$ 190,723</u>
非流動資產	68,193	68,698
流動負債	( 92,715)	( 118,064)
非流動負債	<u>( 2,227)</u>	<u>( 2,833)</u>
權益	<u>\$ 154,124</u>	<u>\$ 138,524</u>
權益歸屬於：		
本公司業主	\$ 83,201	\$ 75,245
碩晶科技之非控制權益	<u>70,923</u>	<u>63,279</u>
	<u>\$ 154,124</u>	<u>\$ 138,524</u>

	110年1月1日 至6月30日
營業收入	<u>\$ 175,518</u>
本年度淨利	<u>\$ 19,885</u>
淨利歸屬於：	
本公司業主	\$ 10,141
碩晶科技之非控制權益	<u>9,744</u>
	<u>\$ 19,885</u>

(接次頁)

(承前頁)

	110年1月1日 至6月30日
現金流量	
營業活動	\$ 615
投資活動	( 4,828)
籌資活動	( 24,959)
淨現金流出	( \$ 29,172)
支付予非控制權益之股利	
頌晶科技	\$ 2,100

## 十二、不動產、廠房及設備

	110年1月1日至6月30日					
	年初餘額	本年度增加	本年度減少	內部移轉	匯率調整數	年底餘額
成本						
土地	\$ 36,000	\$ 155,210	\$ -	\$ -	\$ -	\$ 191,210
房屋及建築	28,250	-	-	-	-	28,250
機器設備	105,011	1,804	( 4,724)	3,956	( 33)	106,014
交通及運輸設備	3,083	-	-	90	( 49)	3,124
生財器具	11,405	578	( 30)	-	( 51)	11,902
租賃改良物	7,441	245	-	-	( 30)	7,656
其他設備	47,609	-	( 400)	694	( 52)	47,851
未完工程	-	29,172	-	-	-	29,172
	<u>\$ 238,799</u>	<u>\$ 187,009</u>	<u>(\$ 5,154)</u>	<u>\$ 4,740</u>	<u>(\$ 215)</u>	<u>\$ 425,179</u>
累計折舊及減損						
房屋及建築	\$ 21,707	\$ 578	\$ -	\$ -	\$ -	\$ 22,285
機器設備	80,097	4,016	( 4,048)	474	( 27)	80,512
交通及運輸設備	1,989	164	-	-	( 31)	2,122
生財器具	9,801	488	( 30)	-	( 43)	10,216
租賃改良物	7,095	312	-	-	( 31)	7,376
其他設備	37,197	1,560	( 276)	-	( 34)	38,447
	<u>\$ 157,886</u>	<u>\$ 7,118</u>	<u>(\$ 4,354)</u>	<u>\$ 474</u>	<u>(\$ 166)</u>	<u>\$ 160,958</u>
不動產、廠房及設備 淨額	<u>\$ 80,913</u>					<u>\$ 264,221</u>

	109年1月1日至6月30日					
	年初餘額	本年度增加	本年度減少	內部移轉	匯率調整數	年底餘額
成本						
機器設備	\$ 14,096	\$ -	\$ -	(\$ 63)	(\$ 57)	\$ 13,976
交通及運輸設備	3,000	-	( 170)	202	( 80)	2,952
生財器具	10,212	344	( 18)	-	( 75)	10,463
租賃改良物	7,409	-	-	-	( 51)	7,358
其他設備	7,875	-	( 1,398)	-	( 88)	6,389
	<u>\$ 42,592</u>	<u>\$ 344</u>	<u>(\$ 1,586)</u>	<u>\$ 139</u>	<u>(\$ 351)</u>	<u>\$ 41,138</u>

(接次頁)

(承前頁)

	109年1月1日至6月30日					
	年初餘額	本年度增加	本年度減少	內部移轉	匯率調整數	年底餘額
累計折舊及減損						
機器設備	\$ 10,647	\$ 973	\$ -	(\$ 63)	(\$ 47)	\$ 11,510
交通及運輸設備	1,745	176	( 162)	-	( 46)	1,713
生財器具	8,795	510	( 18)	-	( 64)	9,223
租賃改良物	5,941	632	-	-	( 48)	6,525
其他設備	5,290	322	( 1,204)	-	( 50)	4,358
	<u>\$ 32,418</u>	<u>\$ 2,613</u>	<u>(\$ 1,384)</u>	<u>(\$ 63)</u>	<u>(\$ 255)</u>	<u>\$ 33,329</u>
不動產、廠房及設備 淨額		<u>\$ 10,174</u>				<u>\$ 7,809</u>

合併公司經董事會授權，於 110 年 2 月 18 日與唐昕股份有限公司簽定不動產買賣契約書，約定購買坐落於中壢區之土地及建物作為合併公司廠房及辦公室之用。截至 110 年 6 月 30 日止，該建物尚在進行改建及修建工程。

合併公司之不動產、廠房及設備於 110 年及 109 年 1 月 1 日至 6 月 30 日並未有減損跡象。

折舊費用係以直線基礎按下列耐用年數計提：

房屋及建築	5至25年
機器設備	3至10年
交通及運輸設備	1至4年
生財器具	2至5年
租賃改良物	1至5年
其他設備	2至10年

設定作為借款擔保之不動產、廠房及設備金額，請參閱附註二九。

### 十三、租賃協議

#### (一) 使用權資產

	110年6月30日	109年12月31日	109年6月30日
使用權資產帳面金額			
建築物	\$ 5,141	\$ 2,268	\$ 5,319
運輸設備	<u>6,743</u>	<u>8,969</u>	<u>5,850</u>
	<u>\$ 11,884</u>	<u>\$ 11,237</u>	<u>\$ 11,169</u>

	110年1月1日 至6月30日	109年1月1日 至6月30日
使用權資產之增添	<u>\$ 4,815</u>	<u>\$ 1,177</u>
使用權資產之折舊費用		
建築物	\$ 1,826	\$ 2,304
運輸設備	<u>2,226</u>	<u>1,851</u>
	<u>\$ 4,052</u>	<u>\$ 4,155</u>

## (二) 租賃負債

	110年6月30日	109年12月31日	109年6月30日
租賃負債帳面金額			
流動	<u>\$ 7,141</u>	<u>\$ 6,648</u>	<u>\$ 6,602</u>
非流動	<u>\$ 4,489</u>	<u>\$ 4,149</u>	<u>\$ 4,415</u>

租賃負債之加權平均有效利率如下：

	110年6月30日	109年12月31日	109年6月30日
建築物	1.05%	1.47%	1.55%
運輸設備	0.99%	1.33%	1.61%

合併公司承租若干建築物及運輸設備供營運使用，租賃期間為 1～5 年。於租賃期間屆滿時，合併公司對相關租賃標的並無優惠承購權，並約定未經出租人同意，合併公司不得將租賃標的之全部或一部轉租或轉讓。

## (三) 其他租賃資訊

	110年1月1日 至6月30日	109年1月1日 至6月30日
短期租賃費用	<u>\$ 3,606</u>	<u>\$ 2,729</u>
低價值資產租賃費用	<u>\$ 2,336</u>	<u>\$ 1,685</u>
租賃之現金流出總額	<u>\$ 9,981</u>	<u>\$ 8,766</u>

## 十四、商譽

合併公司於 109 年 10 月 30 日收購碩晶科技 51% 之股權，所支付之對價加計非控制權益公允價值超過所取得可辨認資產及承擔負債之公允價值，於收購日認列商譽 1,676 仟元。

## 十五、借 款

### (一) 短期借款

	110年6月30日	109年12月31日	109年6月30日
擔保借款			
銀行借款(1)	\$ 63,436	\$ 53,000	\$ 50,000
無擔保借款			
信用借款(2)	<u>190,000</u>	<u>220,000</u>	<u>70,100</u>
	<u>\$ 253,436</u>	<u>\$ 273,000</u>	<u>\$ 120,100</u>

短期借款於資產負債表日之市場年利率區間如下：

	110年6月30日	109年12月31日	109年6月30日
擔保借款	0.98%~1.13%	0.88%~1.50%	0.84%
無擔保借款	0.89%~1.08%	1.08%~1.38%	1.08%~1.30%

1. 有關擔保借款之質抵押資產明細請詳附註二九。
2. 信用額度借款係由合併公司董事長或由董事長及總經理擔任連帶保證人。

### (二) 應付商業本票

保證／承兌機構	110年6月30日		109年12月31日		109年6月30日	
	帳面金額	利率區間	帳面金額	利率區間	帳面金額	利率區間
國際票券金融股份有限公司	\$ 30,000	1.10%	\$ 50,000	1.10%	\$ 40,000	0.57%
兆豐票券金融股份有限公司	50,000	1.10%	-	-	-	-
中華票券金融股份有限公司	-	-	30,000	1.10%	-	-
大中票券金融股份有限公司	-	-	<u>10,000</u>	1.10%	-	-
	<u>\$ 80,000</u>		<u>\$ 90,000</u>		<u>\$ 40,000</u>	

### (三) 長期借款

	110年6月30日	109年12月31日	109年6月30日
銀行借款	\$ 221,925	\$ 46,140	\$ 61,520
減：列為1年內到期部分	( <u>49,153</u> )	( <u>30,760</u> )	( <u>30,760</u> )
長期借款	<u>\$ 172,772</u>	<u>\$ 15,380</u>	<u>\$ 30,760</u>

本公司為充實中期營運資金，與兆豐國際商業銀行簽訂中長期授信合約，授信額度 100,000 仟元，本公司於 107 年 4 月首次動用該信用額度。自首次動用日起屆滿 1 年之日起，每 3 個月為 1 期，共分 13 期平均攤還本金。截至 110 年 6 月 30 日之有效年利率為 1.29%。

該借款額度並未提供任何資產作為擔保品，係由本公司之董事擔任連帶保證人。

本公司為購置土地及廠房以及支應後續修繕及改建工程，於110年4月與兆豐國際商業銀行簽訂三紙中長期授信合約，授信額度分別為124,000仟元、50,000仟元及50,000仟元，本公司分別於110年4月28日、4月20日及5月7日首次動用各信用額度，依約應分別自首次動用日屆滿2、1及1年之日為第一期，以後每3個月為一期，分別以53、25及17期平均攤還本金。截至110年6月30日之有效年利率分別為1.19%、1.29%及1.29%，動撥之長期借款以中壢區北園路之土地及廠房作為擔保品。

#### 十六、其他應付款－非關係人

	110年6月30日	109年12月31日	109年6月30日
應付薪資及獎金	\$ 24,456	\$ 36,488	\$ 18,597
應付保險費	19,682	19,436	14,578
應付股利	14,640	-	29,280
應付董監事及員工酬勞	6,339	5,342	3,630
應付稅捐	5,028	4,294	-
其他	25,180	24,514	22,780
	<u>\$ 95,325</u>	<u>\$ 90,074</u>	<u>\$ 88,865</u>

#### 十七、退款負債

	110年6月30日	109年12月31日	109年6月30日
銷貨折讓及退回準備	<u>\$ 41,339</u>	<u>\$ 43,332</u>	<u>\$ 1,676</u>
	110年1月1日 至6月30日		109年1月1日 至6月30日
期初餘額	\$ 43,332		\$ -
本期提列	7,966		1,704
本期實際發生	( 9,721)		-
淨兌換差額	( 238)		( 28)
期末餘額	<u>\$ 41,339</u>		<u>\$ 1,676</u>

退款負債係依管理階層之判斷及其他已知原因估計可能發生之產品退回及折讓，並於相關產品出售期間認列為銷貨收入之減項。



## 十八、退職後福利計畫

110年及109年1月1日至6月30日認列之確定福利計畫相關退休金費用係以109年及108年12月31日精算決定之退休金成本率計算，金額分別為137仟元及22仟元。

## 十九、權益

### (一) 普通股股本

	110年6月30日	109年12月31日	109年6月30日
額定股數(仟股)	<u>60,000</u>	<u>36,000</u>	<u>36,000</u>
額定股本	<u>\$ 600,000</u>	<u>\$ 360,000</u>	<u>\$ 360,000</u>
已發行且已收足股款之 股數(仟股)	<u>27,100</u>	<u>24,400</u>	<u>24,400</u>
已發行股本	<u>\$ 271,000</u>	<u>\$ 244,000</u>	<u>\$ 244,000</u>

已發行之普通股每股面額為10元，每股享有一表決權及收取股利之權利。

如附註七所述，本公司於110年5月17日發行新股2,700仟股作為受讓迅得機械普通股之對價。

### (二) 資本公積

	110年6月30日	109年12月31日	109年6月30日
<u>得用以彌補虧損、發放現金或撥充股本(1)</u>			
股票發行溢價	\$ 285,555	\$ 237,200	\$ 237,200
<u>僅得用以彌補虧損</u>			
認列對子公司所有權權益變動數(2)	<u>2,001</u>	<u>-</u>	<u>-</u>
	<u>\$ 287,556</u>	<u>\$ 237,200</u>	<u>\$ 237,200</u>

1. 屬超過票面金額發行股票之溢額，得用以彌補虧損，亦得於公司無虧損時，用以發放現金或撥充股本，惟撥充股本時每年以實收股本之一定比率為限。
2. 此類資本公積係本公司未實際處分子公司股權時，因子公司權益變動認列之權益交易影響數。

### (三) 保留盈餘及股利政策

依本公司章程之盈餘分派政策規定，本公司年度決算如有盈餘，依法繳納稅捐，彌補累積虧損後，再提 10% 為法定盈餘公積，但法定盈餘公積已達公司實收資本額時，得不再提列，其餘再依法令規定提列或迴轉特別盈餘公積；如尚有餘額，併同累積未分配盈餘，由董事會擬具盈餘分配議案，提請股東會決議分派股東股息紅利。應分派股息及紅利之全部或一部，得經董事會特別決議以發放現金方式為之，並報告股東會。本公司章程規定之員工及董監事酬勞分派政策，參閱附註二一之(七)員工酬勞及董監事酬勞。

另依據本公司章程規定，股利發放以現金股利及股票股利平衡股利政策為主，其中現金股利支付比率以不低於當年度之盈餘分派股利總額之 10% 為限。

法定盈餘公積應提撥至其餘額達公司實收股本總額時為止。法定盈餘公積得用以彌補虧損。公司無虧損時，法定盈餘公積超過實收股本總額 25% 之部分除得撥充股本外，尚得以現金分配。

本公司依金管證發字第 1010012865 號函及「採用國際財務報導準則 (IFRSs) 後，提列特別盈餘公積之適用疑義問答」等規定提列及迴轉特別盈餘公積

本公司於 110 年 5 月 13 日及 109 年 6 月 30 日舉行股東常會，分別決議通過 109 及 108 年度盈餘分配案如下：

	盈 餘 分 配 案		每 股 股 利 ( 元 )	
	109年度	108年度	109年度	108年度
法定盈餘公積	\$ 6,440	\$ 3,495		
特別盈餘公積	-	5,552		
現金股利	14,640	29,280	\$ 0.54	\$ 1.2
股票股利	4,880	-	0.18	-

另本公司股東常會於 110 年 5 月 13 日決議以資本公積 24,400 仟元轉增資。

二十、收 入

	110年1月1日 至6月30日	109年1月1日 至6月30日
客戶合約收入		
商品銷貨收入	\$ 715,902	\$ 614,750
勞務收入	<u>8,089</u>	<u>9,715</u>
	<u>\$ 723,991</u>	<u>\$ 624,465</u>

二一、淨 利

(一) 利息收入

	110年1月1日 至6月30日	109年1月1日 至6月30日
銀行存款利息收入	<u>\$ 2,257</u>	<u>\$ 3,368</u>

(二) 其他收入

	110年1月1日 至6月30日	109年1月1日 至6月30日
政府補助收入	\$ 9,740	\$ 49
其 他	<u>468</u>	<u>553</u>
	<u>\$ 10,208</u>	<u>\$ 602</u>

(三) 其他利益及損失

	110年1月1日 至6月30日	109年1月1日 至6月30日
外幣兌換損失－淨額	(\$ 13,427)	(\$ 5,131)
處分不動產、廠房及設備損失	( 35)	( 159)
透過損益按公允價值衡量之 金融資產利益	91	-
租賃修改淨損失	-	( 90)
其 他	<u>( 52)</u>	<u>( 34)</u>
	<u>(\$ 13,423)</u>	<u>(\$ 5,414)</u>

(四) 財務成本

	110年1月1日 至6月30日	109年1月1日 至6月30日
銀行借款利息	\$ 2,575	\$ 1,562
租賃負債之利息	79	129
減：利息資本化金額 (帳列未完工程)	<u>( 300)</u>	<u>-</u>
	<u>\$ 2,354</u>	<u>\$ 1,691</u>

利息資本化相關資訊如下：

	110年1月1日 至6月30日	109年1月1日 至6月30日
利息資本化金額	\$ 300	\$ -
利息資本化利率	1.19%~1.29%	-

(五) 折舊及攤銷

	110年1月1日 至6月30日	109年1月1日 至6月30日
不動產、廠房及設備	\$ 7,118	\$ 2,613
使用權資產	4,052	4,155
無形資產	951	634
	<u>\$ 12,121</u>	<u>\$ 7,402</u>
折舊費用依功能別彙總		
營業成本	\$ 3,959	\$ -
營業費用	7,211	6,768
	<u>\$ 11,170</u>	<u>\$ 6,768</u>
攤銷費用依功能別彙總		
營業成本	\$ 61	\$ 68
營業費用	890	566
	<u>\$ 951</u>	<u>\$ 634</u>

(六) 員工福利費用

	110年1月1日 至6月30日	109年1月1日 至6月30日
退職後福利		
確定提撥計畫	\$ 4,050	\$ 3,000
確定福利計畫	137	22
	4,187	3,022
其他員工福利	108,987	77,888
員工福利費用合計	<u>\$ 113,174</u>	<u>\$ 80,910</u>
依功能別彙總		
營業成本	\$ 49,547	\$ 15,572
營業費用	63,627	65,338
	<u>\$ 113,174</u>	<u>\$ 80,910</u>

(七) 員工酬勞及董監事酬勞

本公司依章程規定係以當年度扣除分派員工及董監事酬勞前之稅前利益分別以不低於3%及不高於5%提撥員工及董監事酬勞。110年及109年1月1日至6月30日估列之員工及董監事酬勞如下：

	110年1月1日 至6月30日	109年1月1日 至6月30日
員工酬勞	\$ 1,729	\$ 1,262
董監事酬勞	173	420

年度合併財務報告通過發布日後若金額仍有變動，則依會計估計變動處理，於次一年度調整入帳。

109及108年度員工酬勞及董監事酬勞分別於110年4月1日及109年4月10日經董事會決議發放現金如下：

	109年度	108年度
員工酬勞	\$ 2,450	\$ 1,461
董監事酬勞	817	487

109及108年度員工及董監事酬勞之實際配發金額與109及108年度合併財務報告之認列金額並無差異。

有關本公司董事會決議之員工酬勞及董監事酬勞資訊，請至台灣證券交易所「公開資訊觀測站」查詢。

(八) 外幣兌換損益

	110年1月1日 至6月30日	109年1月1日 至6月30日
外幣兌換利益總額	\$ 16,254	\$ 4,253
外幣兌換損失總額	( 29,681 )	( 9,384 )
淨損益	<u>( \$ 13,427 )</u>	<u>( \$ 5,131 )</u>

## 二二、所得稅

### (一) 認列於損益之所得稅主要組成項目

	110年1月1日 至6月30日	109年1月1日 至6月30日
當期所得稅		
本期產生者	\$ 9,437	\$ 4,149
未分配盈餘加徵	3,110	-
以前年度之調整	<u>7</u>	<u>(466)</u>
	<u>12,554</u>	<u>3,683</u>
遞延所得稅		
本期產生者	( 2,926)	6,050
以前年度之調整	<u>(10)</u>	<u>-</u>
	<u>(2,936)</u>	<u>6,050</u>
認列於損益之所得稅費用	<u>\$ 9,618</u>	<u>\$ 9,733</u>

昆山聯策及東莞聯策所適用之稅率為 25%，另按中國大陸國家稅務總局於 108 年度發布之財稅〔2019〕13 號文「關於實施小微企業普惠性稅收減免政策的通知」，員工人數、課稅所得額及資產總額同時符合特定條件之企業於 111 年以前得適用該稅收減免政策；HK Synpower 所適用之稅率為 16.5%；Synpower 因註冊於免稅國家，依據當地法律享有稅率優惠；印度聯策所適用之稅率為 40%，並應依應納稅額之特定比例繳納附加稅捐。

### (二) 所得稅核定情形

本公司、子公司碩晶科技及映利公司截至 108 年度止之營利事業所得稅申報案件，業經稅捐稽徵機關核定。

## 二三、每股盈餘

	110年1月1日 至6月30日	109年1月1日 至6月30日
基本每股盈餘	<u>\$ 0.56</u>	<u>\$ 1.31</u>
無償配股基準日(110年8月25日)在通過財務報告日後之擬制追溯調整基本每股盈餘	<u>\$ 0.50</u>	<u>\$ 1.17</u>
稀釋每股盈餘	<u>\$ 0.56</u>	<u>\$ 1.31</u>
無償配股基準日(110年8月25日)在通過財務報告日後之擬制追溯調整稀釋每股盈餘	<u>\$ 0.50</u>	<u>\$ 1.17</u>

用以計算每股盈餘之盈餘及普通股加權平均股數如下：

本期淨利

	110年1月1日 至6月30日	109年1月1日 至6月30日
用以計算基本及稀釋每股盈餘之淨利	<u>\$ 13,984</u>	<u>\$ 31,943</u>

股 數

	110年1月1日 至6月30日	109年1月1日 至6月30日
用以計算基本每股盈餘之普通股加權平均股數	25,071	24,400
具稀釋作用潛在普通股之影響：		
員工酬勞	<u>80</u>	<u>72</u>
用以計算稀釋每股盈餘之普通股加權平均股數	<u>25,151</u>	<u>24,472</u>

若合併公司得選擇以股票或現金發放員工酬勞，則計算稀釋每股盈餘時，假設員工酬勞將採發放股票方式，並於該潛在普通股具有稀釋作用時計入加權平均流通在外股數，以計算稀釋每股盈餘。於次年度決議員工酬勞發放股數前計算稀釋每股盈餘時，亦繼續考量該等潛在普通股之稀釋作用。

二四、企業合併

(一) 收購子公司

	主要營運活動	收 購 日	具表決權之 所有權權益/ 收購比例(%)	移 轉 對 價
碩晶科技	印刷電路板化 金業務	109年10月30日	51	<u>\$ 71,211</u>

合併公司於 109 年度收購碩晶科技，係為擴充合併公司印刷電路板產業之營運。

(二) 移轉對價

現 金	<u>\$ 71,211</u>
-----	------------------

(三) 收購日取得之資產及承擔之負債

	<u>頌 晶 科 技</u>
流動資產	
現金及約當現金	\$ 31,980
應收款項及其他應收款	113,745
存    貨	23,947
其    他	8,778
非流動資產	
不動產、廠房及設備	61,490
其他非流動資產	3,539
流動負債	
應付款項	( 44,786)
短期借款	( 30,000)
其    他	( 32,055)
非流動負債	( 9,310)
	<u>\$127,328</u>

(四) 非控制權益

頌晶科技之非控制權益（49%之所有權權益）係按收購日非控制權益之公允價值 57,793 仟元衡量。

(五) 因收購產生之商譽

	<u>頌 晶 科 技</u>
移轉對價	\$ 71,211
加：非控制權益	57,793
減：所取得可辨認淨資產之公允價值	( 127,328)
因收購產生之商譽	<u>\$ 1,676</u>

因合併所產生之商譽，預期不可作為課稅減除項目。

(六) 取得子公司之淨現金流出

	<u>頌 晶 科 技</u>
現金支付之對價	\$ 71,211
減：取得之現金及約當現金餘額	( 31,980)
	<u>\$ 39,231</u>

二五、與非控制權益之權益交易

合併公司於 110 年 3 月 9 日未按持股比例認購映利公司現金增資股權，致持股比例由 100% 下降至 76.76%。



由於上述交易並未改變合併公司對該子公司之控制，合併公司係視為權益交易處理。

	<u>映利公司</u>
收取之對價	\$ 7,505
子公司淨資產帳面金額按相對 權益變動計算應轉出非控制 權益之金額	( <u>5,504</u> )
權益交易差額	<u>\$ 2,001</u>
<u>權益交易差額調整科目</u>	
資本公積－認列對子公司所有 權權益變動數	<u>\$ 2,001</u>

## 二六、資本風險管理

合併公司進行資本管理之最主要目標係確保能夠於繼續經營之前提下，藉由將債務及權益餘額最適化，以使股東報酬極大化。合併公司之整體政策與過往年度維持不變。

## 二七、金融工具

### (一) 公允價值之資訊

#### 1. 非按公允價值衡量之金融工具

合併公司管理階層認為非按公允價值衡量之金融資產及金融負債之帳面金額均趨近其公允價值或其公允價值無法可靠衡量。

#### 2. 按公允價值衡量之金融工具－以重複性基礎按公允價值衡量之金融工具

##### 公允價值層級

110年6月30日

	<u>第 1 等級</u>	<u>第 2 等級</u>	<u>第 3 等級</u>	<u>合 計</u>
權益工具投資				
上市(櫃)股票	\$ 124,540	\$ -	\$ -	\$ 124,540
未上市(櫃)股票	<u>-</u>	<u>-</u>	<u>10,001</u>	<u>10,001</u>
	<u>\$ 124,540</u>	<u>\$ -</u>	<u>\$ 10,001</u>	<u>\$ 134,541</u>

109年12月31日

	第 1 等 級	第 2 等 級	第 3 等 級	合 計
權益工具投資 未上市（櫃）股票	\$ -	\$ -	\$ 10,001	\$ 10,001

109年6月30日

	第 1 等 級	第 2 等 級	第 3 等 級	合 計
權益工具投資 未上市（櫃）股票	\$ -	\$ -	\$ 10,001	\$ 10,001

3. 第 3 等級公允價值衡量之評價技術及輸入值

未上市（櫃）權益投資係採市場法，計算投資標的之公允價值，其係以從事相同或類似業務之企業，其股票於活絡市場交易之成交价格、該價格之價值乘數及相關交易資訊，決定公允價值，重大之不可觀察輸入值主要為流動性折價。於 110 年 6 月 30 日暨 109 年 12 月 31 日及 6 月 30 日所使用之不可觀察輸入值流動性折減為 20%。

(二) 金融工具之種類

	110年6月30日	109年12月31日	109年6月30日
<u>金融資產</u>			
按攤銷後成本衡量之金融資產（註1）	\$ 1,473,958	\$ 1,465,611	\$ 1,215,000
透過其他綜合損益按公允價值衡量之權益工具投資	134,541	10,001	10,001
<u>金融負債</u>			
按攤銷後成本衡量（註2）	1,065,196	888,066	649,488

註 1：餘額係包含現金及約當現金、原始到期日超過 3 個月之定期存款、附賣回債券、質押定存單、應收票據、應收帳款、其他應收款及存出保證金等按攤銷後成本衡量之金融資產。

註 2：餘額係包括銀行短期借款、應付短期票券、應付票據、應付帳款、其他應付款及長期借款（含一年內到期）等按攤銷後成本衡量之金融負債。

### (三) 財務風險管理目的與政策

合併公司主要金融工具包括應收票據、應收帳款、應付帳款及借款等。合併公司財務風險管理目標，係為管理與營運活動相關之市場風險、信用風險及流動性風險。為降低相關風險，合併公司管理階層致力於辨認、評估並規避市場之不確定性，以降低市場變動對公司財務績效之潛在不利影響。

#### 1. 市場風險

合併公司之營運活動使合併公司主要承擔之市場風險為外幣匯率變動風險（參閱下述(1)）以及利率變動風險（參閱下述(2)）。

##### (1) 匯率風險

合併公司從事外幣計價之銷貨與進貨交易，因而使合併公司產生匯率變動暴險。為避免因匯率變動造成外幣資產價值減少及未來現金流量之波動，合併公司透過分析外幣資產與外幣負債收付金額、到期期間等因素，考量外幣淨部位之風險後，來規避相關匯率風險。

合併公司於資產負債表日非功能性貨幣計價之貨幣性資產與貨幣性負債帳面金額，請參閱附註三一。

##### 敏感度分析

有關外幣匯率風險之敏感性分析，主要係針對財務報導期間結束日之外幣貨幣性項目計算（主係美元項目）。當各個體之功能性貨幣對美元升值／貶值 1% 時，合併公司於 110 年及 109 年 1 月 1 日至 6 月 30 日之稅前淨利將分別增加／減少 4,566 仟元及 5,800 仟元。

因前述之敏感度分析係依據資產負債表日之外幣暴險金額計算，故管理階層認為敏感度無法反映年中暴險情形。

##### (2) 利率風險

合併公司因持有固定利率之金融資產及金融負債，故有利率變動之公允價值暴險；因持有浮動利率之金融資產及金融負債，故有利率變動之現金流量暴險。合併公司管

理階層定期監控市場利率之變動，並藉由浮動利率金融負債部位之調節，以使合併公司之利率趨近於市場利率，以因應市場利率變動所產生之風險。

合併公司於資產負債表日受利率暴險之金融資產及金融負債帳面金額如下：

	110年6月30日	109年12月31日	109年6月30日
具公允價值利率風險			
— 金融資產	\$ 438,862	\$ 329,324	\$ 428,177
— 金融負債	201,630	230,797	81,017
具現金流量利率風險			
— 金融資產	402,056	475,502	288,972
— 金融負債	365,361	189,140	151,620

#### 敏感度分析

有關利率風險之敏感性分析，合併公司係以資產負債表日具現金流量利率風險之金融資產及金融負債為基礎進行計算。合併公司以市場利率上升／下降 0.5% 作為向管理階層報導利率變動之合理風險評估。在所有其他變數維持不變之情況下，市場利率上升／下降 0.5%，對合併公司 110 年及 109 年 1 月 1 日至 6 月 30 日之稅前淨利將分別增加／減少 92 仟元及 343 仟元。

## 2. 信用風險

信用風險係指交易對方拖欠合約義務而造成財務損失之風險。截至資產負債表日，合併公司最大信用風險金額與帳列金融資產之帳面金額相當。

合併公司採行之政策係僅與信譽卓著之對象進行交易，並持續監督信用暴險及交易對象之信用狀況，以減輕因拖欠所產生財務損失之風險。合併公司使用其他公開可取得之財務資訊及彼此交易記錄對主要客戶進行評等。合併公司持續監督信用暴險以及交易對方之信用。

截至 110 年 6 月 30 日暨 109 年 12 月 31 日及 6 月 30 日止，前五大客戶之應收帳款餘額佔合併公司應收帳款餘額之百分比

分別為 61%、59%及 43%，其餘應收帳款之信用集中風險相對並不重大。

### 3. 流動性風險

合併公司之管理階層係透過維持足夠部位之現金及約當現金與銀行融資額度以支應營運資金並減低流動性風險。合併公司管理階層監督銀行融資額度使用狀況並確保借款合同條款之遵循。

銀行借款對合併公司而言係為一項重要流動性來源。截至 110 年 6 月 30 日暨 109 年 12 月 31 日及 6 月 30 日止，合併公司未動用之融資額度，參閱下列(2)融資額度之說明。

#### (1) 流動性及利率風險表

下表詳細說明合併公司已約定還款期間之非衍生金融負債剩餘合約到期分析，其係依據合併公司最早可能被要求還款之日期，並以金融負債未折現現金流量編製，其中包括利息及本金之現金流量。

	加權平均有效 利率(%)	要求即付或 短於 1 年	1 至 5 年	5 年 以 上
<u>110 年 6 月 30 日</u>				
<u>非衍生金融負債</u>				
無附息負債	-	\$ 509,835	\$ -	\$ -
浮動利率工具	1.09%	195,511	84,773	100,609
固定利率工具	1.09%	190,371	-	-
租賃負債	1.01%	<u>7,262</u>	<u>4,545</u>	<u>-</u>
		<u>\$ 902,979</u>	<u>\$ 89,318</u>	<u>\$ 100,609</u>
<u>109 年 12 月 31 日</u>				
<u>非衍生金融負債</u>				
無附息負債	-	\$ 478,926	\$ -	\$ -
浮動利率工具	1.19%	175,193	15,506	-
固定利率工具	1.22%	220,647	-	-
租賃負債	1.38%	<u>6,783</u>	<u>4,218</u>	<u>-</u>
		<u>\$ 881,549</u>	<u>\$ 19,724</u>	<u>\$ -</u>
<u>109 年 6 月 30 日</u>				
<u>非衍生金融負債</u>				
無附息負債	-	\$ 427,868	\$ -	\$ -
浮動利率工具	1.17%	122,263	31,180	-
固定利率工具	0.88%	70,032	-	-
租賃負債	1.58%	<u>6,743</u>	<u>4,446</u>	<u>-</u>
		<u>\$ 626,906</u>	<u>\$ 35,626</u>	<u>\$ -</u>

## (2) 融資額度

合併公司於資產負債表日之銀行未動用融資額度如下：

	110年6月30日	109年12月31日	109年6月30日
銀行借款額度			
—未動用金額	<u>\$ 797,872</u>	<u>\$ 775,910</u>	<u>\$ 654,928</u>

## 二八、關係人交易

本公司及子公司（係本公司之關係人）間之交易、帳戶餘額、收益及費損於合併時全數予以銷除，故未揭露於本附註。除已於其他附註揭露外，合併公司與關係人間之交易如下：

### (一) 關係人名稱及其關係

關係人名稱	與本公司之關係
工業技術研究院（工研院）	實質關係人

### (二) 營業收入

帳列項目	關係人類別／名稱	110年1月1日至6月30日	109年1月1日至6月30日
銷貨收入	實質關係人 工研院	<u>\$ -</u>	<u>\$ 410</u>

### (三) 應收帳款－關係人

關係人類別／名稱	110年6月30日	109年12月31日	109年6月30日
實質關係人 工研院	<u>\$ -</u>	<u>\$ 736</u>	<u>\$ -</u>

### (四) 其他應付款－關係人

關係人類別／名稱	110年6月30日	109年12月31日	109年6月30日
實質關係人 工研院	<u>\$ -</u>	<u>\$ 1,050</u>	<u>\$ 500</u>

### (五) 取得無形資產

關係人類別／名稱	110年1月1日至6月30日	109年1月1日至6月30日
實質關係人 工研院	<u>\$ -</u>	<u>\$ 1,676</u>

(六) 其他關係人交易

帳列項目	關係人類別 / 名稱	110年1月1日 至6月30日	109年1月1日 至6月30日
研究發展費	實質關係人 工研院	\$ 1,600	\$ -

(七) 主要管理階層薪酬

	110年1月1日 至6月30日	109年1月1日 至6月30日
薪資及其他	\$ 11,443	\$ 12,199
退職後福利	136	287
	<u>\$ 11,579</u>	<u>\$ 12,486</u>

二九、質抵押之資產

合併公司下列資產業經提供做為借款、經濟部科技研究發展專案履約保證金、融資額度及海關先放後稅保證之擔保品：

	110年6月30日	109年12月31日	109年6月30日
質押定存單（帳列按攤銷後 成本衡量之金融資產）	\$ 91,232	\$ 93,218	\$ 96,901
不動產、廠房及設備淨額	<u>224,348</u>	<u>42,543</u>	<u>-</u>
	<u>\$ 315,580</u>	<u>\$ 135,761</u>	<u>\$ 96,901</u>

三十、其他事項

合併公司之管理階層評估新型冠狀病毒肺炎疫情對合併公司之營運狀況及財務狀況皆未有重大影響。

三一、具重大影響之外幣資產及負債資訊

以下資訊係按合併公司各個體功能性貨幣以外之外幣彙總表達，所揭露之匯率係指該等外幣換算至功能性貨幣之匯率。具重大影響之外幣資產及負債如下：

單位：除匯率為元外，各外幣／帳面金額為仟元

110年6月30日

	外幣	匯率 (元)	新台幣
<b>金融資產</b>			
<u>貨幣性項目</u>			
美元	\$ 22,344	27.8600 (美元：新台幣)	\$ 622,511
美元	276	6.4655 (美元：人民幣)	7,687
日幣	230,883	0.2521 (日幣：新台幣)	58,206
人民幣	54,400	4.3090 (人民幣：新台幣)	234,409
盧比	23,674	0.3750 (盧比：新台幣)	8,878
<b>金融負債</b>			
<u>貨幣性項目</u>			
美元	5,982	27.8600 (美元：新台幣)	166,656
美元	248	6.4655 (美元：人民幣)	6,909
日幣	251,119	0.2521 (日幣：新台幣)	63,307
人民幣	4,017	4.3090 (人民幣：新台幣)	17,310

109年12月31日

	外幣	匯率 (元)	新台幣
<b>金融資產</b>			
<u>貨幣性項目</u>			
美元	\$ 29,225	28.4800 (美元：新台幣)	\$ 832,316
美元	273	6.5067 (美元：人民幣)	7,779
日幣	70,446	0.2763 (日幣：新台幣)	19,464
人民幣	53,409	4.3770 (人民幣：新台幣)	233,771
盧比	17,872	3.8550 (盧比：新台幣)	68,897
<b>金融負債</b>			
<u>貨幣性項目</u>			
美元	6,726	28.480 (美元：新台幣)	191,554
美元	546	6.5067 (美元：人民幣)	15,539
日幣	248,378	0.2763 (日幣：新台幣)	68,627
人民幣	2,028	4.3770 (人民幣：新台幣)	8,877
盧比	2,001	3.8550 (盧比：新台幣)	7,714



109年6月30日

	外	幣	匯	率	(	元	)	新	台	幣
<u>金融資產</u>										
<u>貨幣性項目</u>										
美 元	\$	24,974	29.6300	(美 元：新台幣)	\$	739,978				
美 元		266	7.0700	(美 元：人民幣)		7,867				
日 幣		71,638	0.2750	(日 幣：新台幣)		19,708				
人 民 幣		44,113	4.1910	(人 民 幣：新台幣)		184,878				
<u>金融負債</u>										
<u>貨幣性項目</u>										
美 元		5,665	29.6300	(美 元：新台幣)		167,850				
日 幣		125,278	0.2750	(日 幣：新台幣)		34,464				
人 民 幣		576	4.1910	(人 民 幣：新台幣)		2,414				

合併公司於 110 年及 109 年 1 月 1 日至 6 月 30 日分別為外幣兌換淨損失分別為 13,427 仟元及 5,131 仟元，由於外幣交易貨幣種類繁多，故無法按各重大影響之外幣別揭露兌換損益。

### 三二、附註揭露事項

#### (一) 重大交易事項相關資訊：

1. 資金貸與他人：參閱附表一。
2. 為他人背書保證：參閱附表二。
3. 期末持有有價證券情形：參閱附表三。
4. 累積買進或賣出同一有價證券之金額達新台幣 3 億元或實收資本額 20% 以上：參閱附表四。
5. 取得不動產之金額達新台幣 3 億元或實收資本額 20% 以上者：參閱附表五。
6. 處分不動產之金額達新台幣 3 億元或實收資本額 20% 以上者：無。
7. 與關係人進、銷貨之金額達新台幣 1 億元或實收資本額 20% 以上：無。
8. 應收關係人款項達新台幣 1 億元或實收資本額 20% 以上：參閱附表六。
9. 從事衍生工具交易：附註二一。

10. 其他：母子公司間及各子公司間之業務關係及重要交易往來情形及金額：參閱附表十。

(二) 轉投資事業相關資訊：參閱附表七。

(三) 大陸投資資訊：

1. 大陸被投資公司名稱、主要營業項目、實收資本額、投資方式、資金匯出入情形、持股比例、投資損益、期末投資帳面金額、已匯回投資損益及赴大陸地區投資限額：參閱附表八。
2. 與大陸被投資公司直接或間接由第三地區所發生下列之重大交易事項，及其價格、付款條件、未實現損益：參閱附表一及附表九。
  - (1) 進貨金額及百分比與相關應付款項之期末餘額及百分比。
  - (2) 銷貨金額及百分比與相關應收款項之期末餘額及百分比。
  - (3) 財產交易金額及其所產生之損益數額。
  - (4) 票據背書保證或提供擔保品之期末餘額及其目的。
  - (5) 資金融通之最高餘額、期末餘額、利率區間及當期利息總額。
  - (6) 其他對當期損益或財務狀況有重大影響之交易事項，如勞務之提供或收受等。

### 三三、部門資訊

提供給主要營運決策者用以分配資源及評量部門績效之資訊，著重於每一交付或提供之產品或勞務之種類。依國際財務報導準則第八號「營運部門」之規定，合併公司之應報導部門包括智慧製造等設備及其零配件之銷售、自製先進製程設備及印刷電路板表面處理等部門。

## 部門收入與營運結果

合併公司繼續營業單位之收入與營運結果依應報導部門分析如下：

### 110年1月1日至6月30日

	智慧製造等設備 及其零配件銷售	印刷電路板 表面處理	自製先進製程設備	總計
來自外部客戶收入	\$ 548,473	\$ 175,518	\$ -	\$ 723,991
部門間收入	<u>22,828</u>	<u>-</u>	<u>8,531</u>	<u>31,359</u>
部門收入	<u>\$ 571,301</u>	<u>\$ 175,518</u>	<u>\$ 8,531</u>	<u>755,350</u>
內部沖銷				( 31,359 )
合併收入				<u>723,991</u>
部門損益	<u>\$ 20,877</u>	<u>\$ 27,038</u>	( <u>\$ 11,546</u> )	\$ 36,369
利息收入				2,257
其他收入				10,208
其他利益及損失				( 13,423 )
財務成本				( 2,354 )
繼續營業單位稅前淨利				<u>\$ 33,057</u>

### 109年1月1日至6月30日

	智慧製造等設備 及其零配件銷售	自製先進 製程設備	總計
來自外部客戶收入	\$ 623,372	\$ 1,093	\$ 624,465
部門間收入	<u>53,661</u>	<u>92</u>	<u>53,753</u>
部門收入	<u>\$ 677,033</u>	<u>\$ 1,185</u>	<u>678,218</u>
內部沖銷			( 53,753 )
合併收入			<u>624,465</u>
部門損益	<u>\$ 48,786</u>	( <u>\$ 3,975</u> )	\$ 44,811
利息收入			3,368
其他收入			602
其他利益及損失			( 5,414 )
財務成本			( 1,691 )
繼續營業單位稅前淨利			<u>\$ 41,676</u>

部門損益係指各個部門所賺取之利潤或損失，不包含利息收入、其他收入、其他利益及損失及財務成本等。此衡量金額係提供予主要營運決策者，用以分配資源予部門及評量其績效。

合併公司因提供予營運決策者之部門別資訊未包含個別營運部門之資產，故部門別財務資訊亦未包含營運部門資產之衡量金額。

聯策科技股份有限公司及子公司  
資金貸與他人  
民國 110 年 1 月 1 日至 6 月 30 日

附表一

單位：除另註明外，  
為新台幣仟元

編號	貸出資公司	貸與對象	往來科目	是否為關係人	本期最高餘額 (註 3)	期末餘額 (註 3)	實際動支金額 (註 3 及 4)	利率區間	資金貸與性質 (註 1)	業務往來金額	有短期融通資金必要之原因	提列備抵	擔保品			對個別對象資金貸與限額 (註 2)	資金貸與總限額 (註 2)
													名稱	價值			
0	本公司	昆山聯策電子有限公司	其他應收款—關係人	是	\$ 86,180 (CNY20,000 仟元)	\$ 75,408 (CNY17,500 仟元)	\$ 36,627 (CNY 8,500 仟元)	-	2	\$ -	營運週轉	\$ -	-	-	\$ 348,232	\$ 348,232	
0	本公司	東莞市聯策貿易有限公司	其他應收款—關係人	是	16,374 (CNY 3,800 仟元)	16,374 (CNY 3,800 仟元)	-	-	2	-	營運週轉	-	-	-	348,232	348,232	
0	本公司	Synpower Co., Ltd	其他應收款—關係人	是	41,790 (USD 1,500 仟元)	41,790 (USD 1,500 仟元)	-	-	2	-	營運週轉	-	-	-	348,232	348,232	
1	東莞市聯策貿易有限公司	昆山聯策電子有限公司	其他應收款—關係人	是	8,618 (CNY 2,000 仟元)	8,618 (CNY 2,000 仟元)	-	-	2	-	營運週轉	-	-	-	112,153	112,153	

註 1：資金貸與性質之填寫方法如下：

- (1) 有業務往來者填 1。
- (2) 有短期融通資金之必要者填 2。

註 2：合併公司中之本公司資金貸與他人作業程序係訂定本公司對有短期資金融通必要之貸與總額以不超過本公司淨值 40% 為限，另對單一企業資金貸與限額以不超過本公司淨值 40% 為限；另子公司東莞市聯策貿易有限公司之資金貸與他人作業程序係訂定對本公司直接或間接持有表決權股份 100% 轉投資公司之資金貸與總額及對其個別對象資金貸與限額均係以貸出公司淨值 100% 為限。

註 3：外幣金額係按 110 年 6 月 30 日即期匯率換算。

註 4：於編製合併財務報表時，業已全數沖銷。

聯策科技股份有限公司及子公司  
為他人背書保證  
民國 110 年 1 月 1 日至 6 月 30 日

附表二

單位：除另註明外，  
為新台幣仟元

編號	背書保證者 公司名稱	被背書保證對象		對單一企業背書保證之限額(註2)	本期最高背書保證餘額(註3)	期末背書保證餘額(註3)	實際動支金額	以財產擔保之背書保證金額	累計背書保證金額佔最近期財務報表淨值之比率(註1)	背書保證最高限額	屬母公司對子公司背書保證	屬子公司對母公司背書保證	屬對大陸地區背書保證
		公司名稱	關係										
0	本公司	Synpower Co., Ltd	子公司	\$ 870,579	\$ 208,950 (USD 7,500 仟元)	\$ 111,440 (USD 4,000 仟元)	\$ -	無	13%	\$ 870,579	是	否	否

註1：採用 110 年 6 月 30 日本公司淨值計算。

註2：本公司背書保證作業程序係訂定本公司對直接及間接持有表決權股份 100% 之公司背書保證總額以不超過本公司業主淨值 100% 為限，另對單一企業背書保證限額亦以不超過本公司淨值 100% 為限。

註3：外幣金額係按 110 年 6 月 30 日之即期匯率換算。

聯策科技股份有限公司及子公司

期末持有有價證券情形

民國 110 年 6 月 30 日

附表三

單位：除另註明外，  
為新台幣仟元

持有之公司	有價證券種類及名稱	與有價證券發行人之關係	帳列科目	期末					備註
				股數	帳面金額	持股比例	公允價值	年度中最高股數/單位數	
本公司	台灣歐多貝斯股份有限公司	—	透過其他綜合損益按公允價值衡量之金融資產—非流動	259,000	\$ 10,001	0.60	\$ 10,001	259,000	-
本公司	迅得機械股份有限公司	—	透過其他綜合損益按公允價值衡量之金融資產—非流動	1,227,000	124,540	1.97	124,540	1,227,000	註

註：係按台灣證券交易所集中交易市場 110 年 6 月最後交易日收盤價評價。

聯策科技股份有限公司及子公司  
 累積買進或賣出同一有價證券之金額達新台幣 3 億元或實收資本額 20% 以上  
 民國 110 年 1 月 1 日至 6 月 30 日

附表四

單位：除另註明外，  
為新台幣仟元

買、賣之公司	有價證券種類及名稱	帳列科目	交易對象	關係	初買		入賣		出		期		未	
					股數 ( 仟股 )	金額	股數 ( 仟股 )	金額	價	帳面成本	處分利益	股數 ( 仟股 )	金額	
本公司	普通股股票 迅得機械股份有限公司	透過其他綜合損益按公允價值衡量之金融資產—非流動	迅得機械股份有限公司	-	-	\$ -	1,227	\$ 99,755	-	\$ -	\$ -	\$ -	1,227	\$ 99,755

註：金額係按原始購入成本列示，另本公司係發行 2,700 仟股之普通股作為受讓迅得機械普通股股票之對價。

聯策科技股份有限公司及子公司  
 取得不動產之金額達新臺幣 3 億元或實收資本額 20% 以上  
 民國 110 年 1 月 1 日至 6 月 30 日

附表五

單位：除另註明者外  
 ，為新台幣仟元

取得不動產之公司	財產名稱	事實發生日	交易金額	價款支付情形	交易對象	關係	交易對象為關係人者，其前次移轉資料				價格決定之參考依據	取得目的及使用情形	其他約定事項
							所有人	與發行人之關係	移轉日期	金額			
本公司	土地及廠房	110年2月18日	\$ 181,600	已全額支付	唐昕股份有限公司	-	不適用	不適用	不適用	不適用	註	生產及營運使用	無

註：本公司係參酌外部不動產估價師出具之不動產估價報告，其估計之房地總價為 185,821 仟元。



聯策科技股份有限公司及子公司  
應收關係人款項達新台幣 1 億元或實收資本額 20%以上

民國 110 年 6 月 30 日

附表六

單位：為新台幣仟元

帳列應收款項之公司	交易對象	關係	應收關係人款項餘額 (註 1 及 3)	週轉率	逾期應收關係人款項金額 (註 1)	處理方式	應收關係人款項逾期後收回金額 (註 1 及 2)	提列備抵金額
聯策科技股份有限公司	東莞市聯策貿易有限公司	子公司	應收帳款 59,892 (RMB 13,899 仟元)	99.29%	\$ 31,156	持續催收	\$ 7,631	\$ -

註 1：外幣金額係按 110 年 6 月 30 日之即期匯率換算。

註 2：截至 110 年 7 月 30 日止收回之款項。

註 3：於編製合併財務報告時，業已全數沖銷。

聯策科技股份有限公司及子公司  
被投資公司資訊、所在地區...等相關資訊  
民國 110 年 1 月 1 日至 6 月 30 日

附表七

單位：除另註明外，  
為新台幣仟元

投資公司名稱	被投資公司名稱	所在地區	主要營業項目	原始投資金額 (註 1)		期末持有 (註 3)		帳面金額	被投資公司本期損益	本期認列之投資損益 (註 3)	備註
				本期	期末	股數	比率				
本公司	HK Synpower Ltd.	香港	投資公司	\$ 111,876 (USD 3,629 仟元)	\$ 111,876 (USD 3,629 仟元)	3,630,000	100%	\$ 164,388	\$ 11,474	\$ 11,518	
本公司	Synpower Co., Ltd	塞席爾	貿易公司	9,613 (USD 319 仟元)	9,613 (USD 319 仟元)	50,000	100%	47,121	( 742)	( 263)	
本公司	映利科技股份有限公司	台灣	電子產品檢測服務、自動化設備、電子元器件等細件暨相關維修服務	49,996	49,996	2,479,500	77%	15,843	( 1,298)	( 2,396)	
本公司	碩晶科技股份有限公司	台灣	印刷電路板化金業務	71,211	71,211	4,371,502	51%	83,321	19,885	10,141	
本公司	Syndia India Private Ltd.	印度	電子產品檢測服務、自動化設備、電子元器件等細件暨相關維修服務	4,044 (INR 10,000 仟元)	4,044 (INR 10,000 仟元)	-	100%	6,438	1,075	1,075	

註 1：原始投資金額係按原始投資時之匯率換算。

註 2：大陸被投資公司相關資訊請參閱附表八。

註 3：於編製合併財務報表時，業已全數沖銷。

聯策科技股份有限公司及子公司  
大陸投資資訊  
民國 110 年 1 月 1 日至 6 月 30 日

附表八

單位：除另註明外，  
為新台幣仟元

大陸被投資公司名稱	主要營業項目	實收資本額 (註 3)	投資方式	本期期初自台灣匯出累積投資金額 (註 1)		本期匯出或收回投資金額		本期期末自台灣匯出累積投資金額 (註 1)	被投資公司本期損益或 本公司直接或間接投資之 持股比例 (註 2)	本期認列投資損益 (註 2 及 5)	期末投資帳面金額 (註 3 及 5)	截至本期止 已匯回投資收益	備註
				匯出	收回	匯出	收回						
昆山聯策電子有限公司	電子產品檢測服務、 自動化設備、電子 元器件等細件暨相 關維修服務	\$ 34,472 (CNY 8,000 仟元)	透過被投資公司 HK Synpower Ltd.轉投資大陸 公司	\$ 40,142 (USD 1,282 仟元)	\$ -	\$ -	\$ 40,142 (USD 1,282 仟元)	\$ 9,623 (CNY 2,210 仟元)	100%	\$ 9,623 (CNY 2,210 仟元)	\$ 50,370 (CNY 11,690 仟元)	\$ -	
東莞市聯策貿易有限公司	電子產品檢測服務、 自動化設備、電子 元器件等細件暨相 關維修服務	60,326 (CNY 14,000 仟元)	透過被投資公司 HK Synpower Ltd.轉投資大陸 公司	68,636 (USD 2,222 仟元)	-	-	68,636 (USD 2,222 仟元)	1,923 (CNY 442 仟元)	100%	1,923 (CNY 442 仟元)	112,153 (CNY 26,028 仟元)	-	

本期期末累計自台灣匯出 赴大陸地區投資金額 (註 1)	經濟部投審會 核准投資金額 (註 3)	依經濟部投審會規 定赴大陸地區投資限額 (註 4)
\$108,778(美金 3,504 仟元)	\$97,621(美金 3,504 仟元)	\$522,347

註 1：係按原始投資款項匯出時之匯率換算。

註 2：係按 110 年 1 月 1 日至 6 月 30 日平均匯率換算。

註 3：係按 110 年 6 月 30 日即期匯率換算。

註 4：係按本公司 110 年 6 月 30 日淨值之 60% 計算。

註 5：於編製合併財務報表時，業已全數沖銷。

註 6：本期認列之投資損益係經台灣母公司會計師核閱之財務報表。

聯策科技股份有限公司及子公司

與大陸被投資公司直接或間接經由第三地區所發生下列之重大交易事項，及其價格、付款條件、未實現損益及其他相關資訊

民國 110 年 1 月 1 日至 6 月 30 日

附表九

單位：除另予註明者外，  
金額為新台幣仟元

大陸被投資公司名稱	交易類型	進、銷貨		價格	交易條件		應收(付)票據、帳款		未實現損益	備註
		金額(註1)	百分比		付款條件	與一般交易之比較	金額(註1)	百分比		
東莞市聯策貿易有限公司	銷貨	\$ 33,710	12%	無重大差異	無重大差異	無重大差異	\$ 59,892	17%	\$ -	
昆山聯策電子有限公司	銷貨	( 11,330)	( 4%)	無重大差異	無重大差異	無重大差異	10,936	3%	-	註2

註1：於編製合併報表時，業已全數沖銷。

註2：本期係淨銷貨退回。

聯策科技股份有限公司及子公司  
 母子公司間之業務關係及重要交易往來情形  
 民國 110 年 1 月 1 日至 6 月 30 日

附表十

單位：新台幣仟元

編號	交易人名稱	交易往來對象	與交易人之關係	交易往來情形			
				科目	金額 (註 2)	交易條件 佔合併總營收或 總資產之比率 (註 1)	
0	本公司	東莞聯策	母公司對孫公司	應收帳款	\$ 59,892	與非關係人無重大差異	2.84%
				其他應付款	5,824	與非關係人無重大差異	0.28%
				銷貨收入	33,710	與非關係人無重大差異	4.66%
		昆山聯策	母公司對孫公司	應收帳款	10,936	與非關係人無重大差異	0.52%
				其他應收款	42,926	與非關係人無重大差異	2.04%
				其他應付款	14,686	與非關係人無重大差異	0.70%
				銷貨退回	( 11,330)	與非關係人無重大差異	( 1.56%)
		Synpower	母公司對子公司	其他應收款	1,226	與非關係人無重大差異	0.06%
		映利公司	母公司對子公司	應付帳款	8,764	與非關係人無重大差異	0.42%
				進貨	8,531	與非關係人無重大差異	1.18%

註 1：交易往來金額佔合併總營收或總資產比率之計算，若屬資產負債科目者，以期末餘額佔合併總資產之方式計算；若屬損益科目者，以期末累積金額佔合併總營收之方式計算。

註 2：於編製合併財務報告時，業已全數沖銷。