



股票代號 6658

聯策科技股份有限公司

SynPower Co., Ltd.

一一一年度年報

本公司查詢年報網址：

公開資訊觀測站網址：<http://mops.twse.com.tw>

本公司網址：<http://www.synpower.com.tw>

中華民國一一二年三月三十一日刊印

一、發言人、代理發言人姓名、職稱、聯絡電話及電子郵件信箱

1. 發言人：

姓 名：陳識翔
職 稱：營業處副總經理
聯 絡 電 話：(03)369-0966
電 子 郵 件 信 箱：spokesman@synpower.com.tw

2. 代理發言人：

姓 名：林鈺婷
職 稱：財會中心經理
聯 絡 電 話：(03)369-0966
電 子 郵 件 信 箱：spokesman@synpower.com.tw

二、總公司、分公司、工廠之地址及電話

1. 總公司、分公司、工廠之地址及電話：

名 稱	地 址	電 話
總 公 司	桃園市桃園區龍壽街 81 巷 10 號	(03)369-0966
工 廠	桃園市桃園區龍壽街 81 巷 10 號	(03)369-0966
工 廠	桃園市桃園區裕和街 17 巷 62 號	

三、股票過戶機構之名稱、地址、網址及電話

名 稱：福邦證券股份有限公司股務代理部
地 址：台北市中正區忠孝西路一段 6 號 6 樓
網 址：<http://www.gfortune.com.tw>
電 話：(02) 2383-6888

四、最近年度財務報告簽證會計師姓名、事務所名稱、地址、網址及電話

會 計 師 姓 名：陳俊宏會計師、陳培德會計師
事 務 所 名 稱：勤業眾信聯合會計師事務所
地 址：台北市信義區松仁路 100 號 20 樓
網 址：<http://www.deloitte.com.tw>
電 話：(02) 2725-9988

五、海外有價證券掛牌買賣之交易場所名稱及查詢該海外有價證券資訊之方式：無

六、公司網址：<http://www.synpower.com.tw>

目 錄

壹、致股東報告書.....	01
貳、公司簡介	
一、設立日期.....	04
二、公司沿革.....	04
參、公司治理報告	
一、組織系統.....	05
二、董事、總經理、副總經理、協理、各部門及分支機構主管資料.....	07
三、最近年度支付董事、監察人、總經理及副總經理之酬金.....	13
四、公司治理運作情形.....	17
五、簽證會計師公費資訊.....	39
六、更換會計師資訊.....	39
七、公司之董事長、總經理、負責財務或會計事務之經理人，最近一年內曾任 職於簽證會計師所屬事務所或其關係企業者.....	39
八、最近年度及截止年報刊印日止，董事、經理人及持股比例超過百分 之十之股東股權移轉及股權質押變動情形.....	40
九、持股比例占前十名之股東，其相互間為關係人或為配偶、二親等以內之親屬 關係之資訊.....	41
十、公司、公司之董事、監察人、經理人及公司直接或間接控制之事業對同一 轉投資事業之持股數，並合併計算綜合持股比例.....	42
肆、募資情形	
一、資本及股份.....	43
二、公司債辦理情形.....	48
三、特別股辦理情形.....	48
四、海外存託憑證辦理情形.....	48
五、員工認股權憑證辦理情形.....	48
六、併購或受讓他公司股份發行新股辦理情形.....	48
七、資金運用計劃執行情形.....	48
伍、營運概況	
一、業務內容.....	49
二、市場及產銷概況.....	63
三、最近二年度及截至年報刊印日止之從業員工資料.....	72
四、環保支出資訊.....	72
五、勞資關係.....	72

六、資通安全管理.....	73
七、重要契約.....	75
陸、財務概況	
一、最近五年度簡明資產負債表及綜合損益表.....	77
二、最近五年度財務分析.....	81
三、最近年度財務報告之審計委員會審查報告.....	84
四、最近年度財務報告.....	85
五、最近年度經會計師查核簽證之公司個體財務報告.....	85
六、公司及其關係企業最近年度及截至年報刊印日止，如有發生財務迴 轉困難情事，應列明其對公司財務狀況之影響.....	85
柒、財務狀況及經營結果之檢討分析與風險事項	
一、財務狀況.....	86
二、財務績效.....	87
三、現金流量.....	88
四、最近年度重大資本支出對財務業務之影響.....	88
五、最近年度轉投資政策、其獲利或虧損之主要原因、改善計畫及未來一年 投資計畫.....	89
六、風險事項分析及評估.....	90
七、其他重要事項.....	94
捌、特別記載事項	
一、關係企業相關資料.....	95
二、最近年度及截至年報刊印日止私募有價證券辦理情形.....	97
三、最近年度及截至年報刊印日止子公司持有或處分本公司股票情形.....	97
四、其他必要補充說明事項.....	97
五、最近年度及截至年報刊印日止，如發生本法第三十六條第三項第二款所 定對股東權益或證券價格有重大影響之事項.....	97
附件：附件一、111 年度合併財務報表暨會計師查核報告	
附件二、111 年度個體財務報告暨會計師查核報告	

壹、致股東報告書

致各位股東女士、先生：

首先，以最誠摯的感激向全體股東在過去的一年對本公司的支持，在此謹代表聯策全體員工向各位股東致上最誠摯的敬意！

回顧 111 年，在後疫情時代，年中起明顯感受到景氣的上沖下洗，因著中美貿易衝突、烏俄戰爭等影響，造成物價通膨，為企業營運帶來不小的挑戰。然本公司在設備布局加廣與深化的產品技術策略發展，包括高附加價值的 ABF 產品雷射製程應用、水平濕製程與在線藥水分析系統陸續導入多家高階電路板製造商，以及智慧製造客戶採用家數擴大，透過完整的技術整合服務方案，推升整體營運再創新高。

本公司積極發展 AVRIOT 方案，從基礎的設備連網建置到智慧生產，再透過可視化的數據整合與數據分析，協助電路板製造商實現智慧製造與營運的目標。為強化客戶生產高附加價值，聯策的整合力、技術力獲得經濟部科專計畫支持，與電路板廠布建智慧蝕刻應用，透過讀碼追溯系統、EAP 機台參數自動化與光學量測系統掌握蝕刻關鍵數據，邁向數字 AI 智慧預判參數優化系統，有效提升線路良率降低生產成本。另一方面，合作開發的 AR 穿戴裝置實現遠程協作廠務巡檢維運模式，當工廠發生斷電、設備故障等狀況，可透過遠端中控室連線同步即時影音進行巡檢維修，有效降低生產損失。

聯策科技發展目標以提供電路板製造商全面升級工業 4.0，實現最有效益的智慧製造。期許在新的一年複製成功經驗，推廣於組裝、封測與半導體產業，與電路板上下游共創高附加價值應用。

茲將 111 年度經營成果及未來營運展望分別說明如下：

一、營運結果：

(一)營業計畫實施成果

本公司 111 年度合併營收為新台幣 1,603,091 仟元，較前一年度成長 16.62%，稅後淨利新台幣 136,545 仟元，較前一年度成長 243.23%；資產報酬率 6.77%、股東權益報酬率 13.46%、純益率 8.52%等，均較前一年度成長。

單位：新台幣仟元

項目	111 年度		110 年度		增減情形	
	金額	%	金額	%	金額	%
營業收入	1,603,091	100.00%	1,374,626	100.00%	228,465	16.62%
營業毛利	405,036	25.27%	319,296	23.23%	85,740	26.85%
營業利益	119,904	7.48%	39,518	2.87%	80,386	203.42%
稅後淨利	136,545	8.52%	39,782	2.89%	96,763	243.23%
淨利歸屬本公司業主	119,216	7.44%	21,667	1.58%	97,549	450.22%
每股盈餘(元)		3.97		0.75		3.22

(二)預算執行情形:

本公司一一一年度未對外公開財務預測，故不適用。

(三)財務收支及獲利能力分析

項 目		111 年度	110 年度	
獲利 能力 分析	資產報酬率(%)	6.77	2.25	
	股東權益報酬率(%)	13.46	4.44	
	佔實收資本比率 (%)	營業利益	39.93	13.16
		稅前純益	59.90	18.50
	純益率(%)	8.52	2.89	
	每股盈餘(元)	3.97	0.75	

(四)研究發展狀況

智慧製造+虛實整合 (AVRIOT) 已經是目前產業的發展趨勢，本公司主要核心產品包含 AI 機器視覺設備、濕製程智慧化方案與生產智動化整合(包含智慧化監控與預判系統)，整合成『PCB 智動化生產系統』，提供客戶整線到整廠之智慧化生產系統，以提升高階 PCB 產品的生產製造能力，並藉由對設備的生產智動化整合，達到降低成本、提升效能、增加良率的三大目標，目前已取得各大廠的採用並具有一定規模的成效。

本公司一一一年度主要研發成果如下：

1. 字符檢查機 3.0:改善字符檢查機 2.0 的相關問題，獲得國際大廠產品檢測的認證，除原有的功能之外，2D+3D+AI 的系統架構，開發符合客戶要求的資料系統分析，產速與檢出率，機台穩定性都獲得改善與提升，全自動挑出產品異常的料件並補料，提供挑補料盤，可搭配包裝線整套方案，完成出貨端全自動的生產檢測包裝流程。
2. 高解析度自動線寬線距量測儀(ALG)：提供載板客戶端細線路量測的需求，量測重複穩定性可達到 $\pm 1\mu\text{m}$ ，快速正確量測客戶特定点位的完整數據，作為生產參數的回饋資訊。
3. 軟體智慧優化快速試產 PCB 製造系統：藉由二維碼的追溯履歷系統，記錄濕製程的相關生產參數，藉由自動線寬線距量測儀做生產後線路的量測，把生產參數與量測的數據整合，經由數據 AI 的分析，多模智慧參數預測，提升線寬精度 $\pm 10\%$ ，調整生產參數的時間也可大幅減少 50% 以上。
4. AI 系統平台的建立開發：開發模組除原本的 AI 辨識模型，新增到 AI 分類，AI 偵測與 AI 分割模型，在一個統一的 AI 平台上，開發與應用各類 AI 模型，有效率的提供給對應的客戶需求。
5. 本年度台灣專利申請審核成功 7 件，大陸地區審核成功 5 件。

二、一一二年度營業計畫概要

隨著大環境的改變，聯策提供給客戶的服務也由單機 Spec In 到客製化 Design In 到製程整合應用 Integration In 甚至到智慧運營系統建構 Operation In，聯策可以提供更全方位的服務確保客戶的競爭力，同時也讓聯策產品更多元化今年目標如下：

1. 積極推廣智慧運營系統。
2. 申請上市。
3. 持續研發半導體封裝應用。
4. 擴大海外通路。

本公司的經營團隊及全體員工將持續以熱誠、積極、專業的精神持續在自律、信任、共好、創新文化下彼此當責，創造公司及股東最大利益同時對產業、社會有所貢獻持續精進 ESG 精神。

最後謹祝各位股東

身體健康 萬事如意

董事長：林文彬



經理人：陳文生



會計主管：林鈺婷



貳、公司簡介

一、設立日期

中華民國 91 年 4 月 29 日

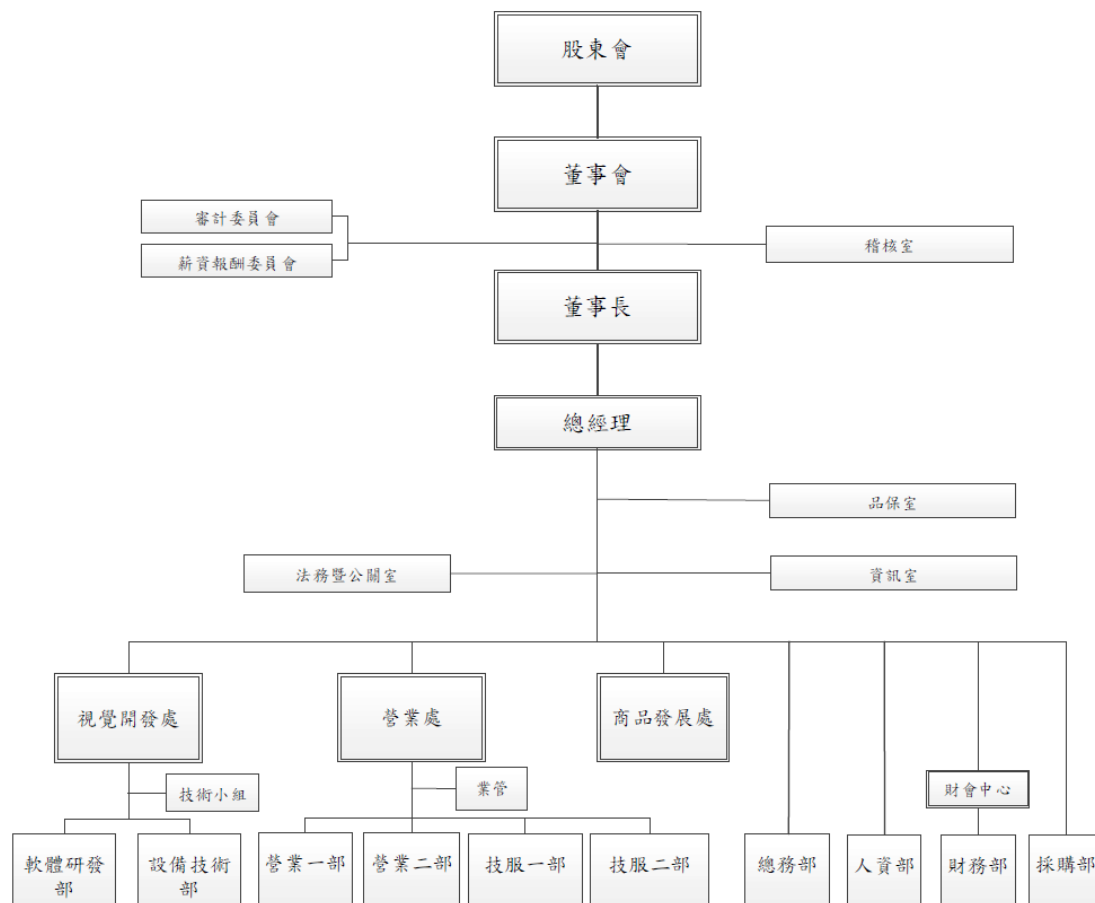
二、公司沿革

年度	重要紀事
民國 91 年 4 月	成立「聯策科技股份有限公司」，資本額新台幣 500 萬元整。
民國 91 年 6 月	引進外觀檢查機，推廣以設備取代人工檢測。
民國 92 年 9 月	推出第一台自製線寬線距量測儀。
民國 94 年 1 月	引進自動外觀檢查機，以自動化模式提升檢測效率。
民國 96 年 3 月	擴遷桃園新廠，推出第一台自製自動線寬線距量測儀、底片檢查機
民國 96 年 4 月	推出自製軟板外觀檢查機
民國 98 年 3 月	成立軟體部門，開啟軟體客製化服務，強化設備多元整合能力。
民國 100 年 6 月	導入軟板(FPC)相關設備及應用
民國 102 年 3 月	引進韓國高階生產設備、成立先進製程技術服務部門。
民國 103 年 1 月	取得「光學式瑕疵檢測系統」新型專利。
民國 103 年 5 月	於塞席爾群島成立「Synpower Co., Ltd」。 於香港成立「HK Synpower Ltd.」。
民國 103 年 8 月	成立「昆山聯策電子有限公司」，擴大華東區業務。
民國 103 年 9 月	原股東增資至新台幣 1.2 億。
民國 103 年 11 月	取得「HK Synpower Ltd.」100%股權，並間接取得「昆山聯策電子有限公司」100%股權。
民國 104 年 3 月	成立「泰國辦事處」。 轉投資取得「東莞市聯策貿易有限公司」100%股權。
民國 104 年 4 月	增資至新台幣 1.7 億，成立自動化視覺應用部門。
民國 104 年 11 月	引進法人股東、增資至新台幣 2.2 億。
民國 104 年 12 月	引進策略股東、增資至新台幣 2.44 億。
民國 105 年 1 月	導入 PCB 高階捲對捲解決方案、提供工業 4.0 感知層解決方案。
民國 106 年 4 月	取得「印刷基板的影像檢測方法」發明專利。
民國 106 年 8 月	本公司股票經核准公開發行。
民國 107 年 3 月	成立映利科技有限公司，先進製程在地化。
民國 108 年 11 月	完成經濟部產創計畫-軟板微細線寬與智慧製造技術開發計劃。
民國 109 年 5 月	於印度成立「SYNDIA INDIA PRIVATE LIMITED」。
民國 109 年 11 月	取得「碩晶科技股份有限公司」51%股權。
民國 109 年 12 月	取得「可撓性基板水平先進製程方法」發明專利。
民國 110 年 4 月	以股份交換方式與迅得機械股份有限公司進行合作
民國 110 年 11 月	本公司股票於中華民國證券櫃檯買賣中心正式登錄興櫃掛牌交易。
民國 111 年 2 月	轉投資江蘇迅聯科高新技術有限公司。
民國 112 年 1 月	取得經濟部工業局出具之「係屬科技事業且具市場性」意見書。

參、公司治理報告

一、組織系統：

(一)組織結構(111年12月31日)：



(二)各主要部門所營業務：

部 門	主 要 職 掌
稽核室	1. 負責全公司各項管理制度、內部控制運作之稽核(含關係企業、子公司)。 2. 經營會議資料提供、分析與會議結論追蹤確認。
品保室	負責品質政策、品質系統之建立、執行與稽核，確保產品品質與可靠度，滿足客戶需求。
資訊室	資料處理之控制、檔案及電腦之安全控制、系統開發、程式修改、程式及資料之存取控制等相關業務。
法務暨公關室	1. 負責全公司企業形象經營、媒體及其他利害關係人之關係建立與維護。 2. 負責全公司法務及合約審查等整合、管理作業。
商品發展處	負責 PCB 應用相關產品評估、應用技術之引進、應用整合、技術轉移等作業。
財會中心	財會中心負責： 1. 負責全公司經營績效管理、預算管理、財務資源調度及制度之規畫整合。 2. 海內外關係企業或子公司之上述事項之整合。

部 門	主 要 職 掌
	3. 公司投資法人窗口。
	財務部負責： 1. 負責擬定、建立及維護有關會計、成本、財務、稅務、出納作業。 2. 關係企業或海外分部等上述相關作業之協辦與整合管理及查核。
總務部	負責固定資產管理、勞安衛、環保、廠務、總務等相關業務。
人資部	人員之招募、任用、教育訓練、薪資、退休、勞健保、勞退金、團保、離退、員工關係及人力資源發展規劃。
營業處	營業處：負責全公司乾/濕製程營業績效之達成與業務風險控管等各項作業。
	營業一部：負責乾製程市場情報收集、客戶開發、銷售接單等各項作業，並負責業務之計畫展開、目標達成、作業改善與人員管理。
	營業二部：負責濕製程市場情報收集、客戶開發、銷售接單等各項作業，並負責業務之計畫展開、目標達成、作業改善與人員管理。
	技服一部負責： 1. 外觀檢查機(AVI)之乾製程產品之技術應用、售後服務、維修、設備升級、零件銷售等各項作業。 2. 外觀檢查機(AVI)之產品技術支援/問題解決、與原廠溝通及各設備產品技術資料更新等各項作業。
	技服二部負責： 1. 非 AVI 之乾製程產品之技術應用、售後服務、維修、設備升級、零件銷售等各項作業。 2. 非 AVI 之產品技術支援/問題解決、與原廠溝通及各設備產品技術資料更新等各項作業。
視覺開發處	視覺開發處：統籌全公司技術發展，訂定技術策略、技術藍圖、技術標準及自製產品開發策略等。
	技術小組： 1. 負責業務、研發等技術專案之評估、成立跨部門專案小組推動。 2. 各項技術專案之評估及建議。
	軟體研發部：負責全公司自有技術之規劃、開發、應用、整合及推展；配合營業部門需求，進行專案審查、開發、控管進度及成本，達成客戶目標。
	設備技術部： 1. 負責自製設備或產品之研發、設計及效能提升改善等相關管理業務。 2. 擬定、建立、監督及研發有關自製設備或產品之製程、廠務、製造、品質保證及生產存貨控管等相關管理業務。
採購部	1. 負責台灣及海外子公司\辦事處之客戶訂單處理、訂購、出貨、進出口報關、倉庫控管等相關執行作業管理。 2. 主要零件備品之統購事宜、供應鏈管理、成本控管相關作業。 3. 統購項目及零件備品採購成本控管相關作業。 4. 專案濕製程設備維保及備品相關系統建立、訂單取得及管理。

二、董事、總經理、副總經理、協理、各部門及分支機構主管資料

(一)董事資料

1. 董事之姓名、經(學)歷、持有股份及性質

112年3月20日；單位：股

職稱	國籍或註冊地	姓名	性別 年齡	選(就)任 日期	任期	初次選 任日期	選任時持 有股份		現在持有股數		配偶、未成年子 女現在持有股份		利用他人名 義持有股份		主要經(學)歷	目前兼任本公司 及其他公司之職務	具配偶或二親等以內關係 之其他主管、董事或監察 人			備註
							股數	持股 比率	股數	持股 比率	股數	持股 比率	股數	持股 比率			股數	持股 比率	職稱	
董事長	中華民國	旗彬實業有限公司		110.5.13	113.5.12	106.12.28	4,320,000	17.70%	4,786,751	15.94%	-	-	-	-	-	-	無	無	無	無
	中華民國	代表人： 林文彬	男 51-60歲	110.5.13	113.5.12	92.1.10	2,112,000	8.66%	2,290,308	7.63%	166,206	0.55%	-	-	台灣大學 電機系碩士 實密科技(股)公司 行銷部協理	本公司執行長 Synpower Co.,Ltd.董事長 東莞市聯策貿易(有)公司 監事 碩晶科技(股)公司 董事長 映利科技(股)公司董事長 Syndla India Private Limited 董事長	無	無	無	無
董事	中華民國	高漢實業有限公司		110.5.13	113.5.12	106.12.28	3,820,000	15.66%	4,232,729	14.10%	-	-	-	-	-	-	無	無	無	無
	中華民國	代表人： 陳文生	男 51-60歲	110.5.13	113.5.12	96.4.30	1,653,000	6.77%	1,610,247	5.36%	-	-	-	-	政治大學 GEMBA 實密科技(股)公司 業務經理	本公司總經理 東莞市聯策貿易(有)公司 董事長兼總經理 昆山聯策電子(有)公司董 事長兼總經理 HK Synpower Ltd. 董事長 Syndla India Private Limited 董事	無	無	無	無
董事	中華民國	新立顧問股份有限公司(註)		110.5.13	113.5.12	104.12.10	50,000	0.20%	55,402	0.18%	-	-	-	-	-	-	無	無	無	無
	中華民國	代表人： 覃禹華(註)	男 51-60歲	110.5.13	113.5.12	107.12.3	-	-	-	-	-	-	-	-	清華大學動力機械 工程研究所	創新工業技術移轉(股)公 司 副總經理	無	無	無	無

職稱	國籍或註冊地	姓名	性別 年齡	選(就)任 日期	任期	初次選 任日期	選任時持 有股份		現在持有股數		配偶、未成年子 女現在持有股份		利用他人名 義持有股份		主要經(學)歷	目前兼任本公司 及其他公司之職務	具配偶或二親等以內關係 之其他主管、董事或監察 人			備註
							股數	持股 比率	股數	持股 比率	股數	持股 比率	股數	持股 比率			職稱	姓名	關係	
董事	中華民國	許榮俊	男 51-60 歲	110.5.13	113.5.12	110.5.13	—	—	55,402	0.18%	—	—	—	—	台灣大學 EMBA-會計與管理決策組 銳捷科技(股)公司 董事長	永嘉光電(股)公司 董事長 富享生物科技(股)公司 董事	無	無	無	無
獨立 董事	中華民國	吳宗璋	男 41-50 歲	110.5.13	113.5.12	110.5.13	—	—	—	—	—	—	—	—	美國德州達拉斯大 學 財務碩士	遠見國際會計師事務所 執行會計師所長	無	無	無	無
獨立 董事	中華民國	劉帥雷	男 51-60 歲	110.5.13	113.5.12	110.5.13	—	—	—	—	—	—	—	—	中原大學財經法律 學系法律學碩士 臺灣大學 政治學士	啟衡法律事務所 主持律師	無	無	無	無
獨立 董事	中華民國	賴朝松	男 51-60 歲	110.5.13	113.5.12	110.5.13	—	—	—	—	—	—	—	—	陽明大學 電子研究所 工學博士學位	長庚大學 工學院 院長	無	無	無	無

註：新立顧問股份有限公司代表人覃禹華於 112 年 2 月 24 日辭任。

2. 法人股東之主要股東

112年3月20日

法人股東名稱	法人股東之主要股東
新立顧問股份有限公司	創新工業技術移轉股份有限公司(100%)
旗彬實業有限公司	林文彬(62.69%)、盧胤雯(11.40%)、林昱成(25.91%)
高漢實業有限公司	陳文生(46.26%)、劉美含(12.07%)、陳樂高(41.67%)

3. 法人股東之主要股東屬法人者其主要股東：

112年3月20日

法人股東名稱	法人股東之主要股東
創新工業技術移轉股份有限公司	財團法人工業技術研究院(100%)

4. 董事所具專業知識及獨立董事獨立性資訊揭露

姓名	條件	專業資格與經驗	獨立性情形	兼任其他 公開發行 公司獨立 董事家數
旗彬實業有限公司 代表人：林文彬		林文彬先生擁有國立台灣大學電機系碩士學位，為本公司之董事長及執行長，帶領經營團隊屢創佳績。	不適用	無
高漢實業有限公司 代表人：陳文生		陳文生先生擁有國立政治大學 GEMBA 學位，為本公司之總經理，帶領經營團隊拓展印刷電路板市場版圖並跨足半導體，成果豐碩。		無
新立顧問(股)公司 代表人：覃禹華 (註)		覃禹華先生擁有清華大學動力機械碩士學位，目前於創新工業技術移轉(股)公司擔任副總經理，具深厚之專業技術背景及跨產業知識。		無
許榮俊		許榮俊先生擁有台大 EMBA-會計與管理決策組學位，目前為永嘉光電(股)公司董事長，具深厚之跨產業知識及經營管理經驗。		無
吳宗璋 審計委員會召集人 薪酬委員會		吳宗璋先生擁有美國德州達拉斯大學財務碩士學位，目前為遠見國際會計師事務所執行會計師所長，具財會相關知識背景及能力。	本公司三位獨立董事符合「公開發行公司獨立董事設置及應遵循事項辦法」中有關獨立性規範。	無
劉帥雷 審計委員會 薪酬委員會		劉帥雷先生擁有中原大學財經法律研究所碩士學位，目前為啟衡法律事務所主持律師，具專業法律知識背景及能力。		無
賴朝松 審計委員會 薪酬委員會召集人		賴朝松先生為國立陽明交通大學工學博士，目前擔任私立長庚大學教授兼工學院院長，具深厚工學專業及跨產業知識背景。		無

註：新立顧問股份有限公司代表人覃禹華於 112 年 2 月 24 日辭任。

姓名	條件			基本組成							多元化核心能力							
	國籍	性別	員工身分	年齡				獨立董事任期年資			營運判斷能力	會計及財務分析能力	經營管理能力	危機處理能力	產業知識	國際市場觀	領導能力	決策能力
				41 50	51 60	61 70	71 80	3 年 以 下	3 9 年	9 年 以 上								
旗彬實業有限公司 代表人：林文彬	中華民國	男	√		√						√		√	√	√	√	√	√
高漢實業有限公司 代表人：陳文生	中華民國	男	√		√						√		√	√	√	√	√	√
新立顧問(股)公司 代表人：覃禹華(註)	中華民國	男			√						√		√	√	√	√	√	√
許榮俊	中華民國	男			√						√	√	√	√	√	√	√	√
吳宗璋	中華民國	男		√				√			√	√	√	√		√	√	√
劉帥雷	中華民國	男			√			√			√		√	√		√	√	√
賴朝松	中華民國	男			√			√			√		√	√	√	√	√	√

註：新立顧問股份有限公司代表人覃禹華於112年2月24日辭任。

(1) 董事會多元化：

- A. 依據本公司公司治理實務守則第 20 條，本公司董事成員之組成應考量多元化，除兼任公司經理人之董事不逾董事席次三分之一外，就本公司之運作、營運型態及發展需求，其遴選條件不侷限於性別、年齡、國籍及文化等，並宜納入符合本公司多元化發展所需各領域專業及豐富經驗之菁英人才。
- B. 衡諸本公司第九屆董事會，其董事成員具備多項產業經驗；其中1位為博士、6位為碩士，專業領域涵蓋財務會計、經營管理、法律、工業工程及電機電子，具備其執行職務所需之知識、技能及素養，已達公司治理要求之各項多元化核心能力指標。
- C. 董事成員皆為本國籍；董事年齡分布區間：50 歲以下 1 名與51 至 60 歲 6名。

(2) 董事會獨立性：

- A. 本公司第九屆董事會成員共 6席，其中獨立董事共 3 席，占比達 1/3 且獨立董事目前任期皆為 3 年以下。
- B. 董事兼任本公司員工身分占 28.57%、非員工身份占 71.43%。
- C. 具證券交易法第 26 條之 3 規定第 3 項及第 4 項規定情事：無此情形。
- D. 董事間具有配偶及二親等以內親屬關係之情形：無此情形。

(二)總經理、副總經理、協理、各部門及分支機構主管資料

112年3月20日；單位：股；%

職稱	國籍	姓名	性別	選(就)任日期	持有股份		配偶、未成年子女持有股份		利用他人名義持有股份		主要經(學)歷	目前兼任其他職務	具配偶或二親等以內關係之經理人			備註(註)
					股數	持比率	股數	持比率	股數	持比率			職稱	姓名	關係	
執行長	中華民國	林文彬	男	108.3.25	2,290,308	7.63	166,206	0.55%	—	—	台灣大學 電機系碩士 實密科技(股)公司行銷部協理	Synpower Co.,Ltd. 董事長 東莞市聯策貿易(有)公司 監事 頤晶科技(股)公司 董事長 映利科技(股)公司 董事長 Syndia Co.,Ltd. 董事長	無	無	無	無
總經理	中華民國	陳文生	男	108.1.14	1,610,247	5.36	—	—	—	—	政治大學 GEMBA 實密科技(股)公司 業務經理	東莞市聯策貿易(有)公司 董事長 兼總經理 昆山聯策電子(有)公司 董事長兼 總經理 HK Synpower Ltd. 董事長 SYNDIA Co.,Ltd. 董事	無	無	無	無
營業處 副總經理	中華民國	陳識翔	男	107.7.1	310,804	1.04	—	—	—	—	台北科技大學 EMBA 訊德實業(股)公司 業務經理	頤晶科技(股)公司 董事 昆山聯策電子(有)公司 監事 江蘇迅聯科高新技術(有)公司 董事	無	無	無	無
商品發展處 協理	中華民國	許弘岳	男	107.6.2	150,315	0.50	60,000	0.20%	—	—	明新工專 電子工程科 實密科技(股)公司 業務課長	映利科技(股)公司 監察人	無	無	無	無
視覺開發處 協理	中華民國	李彥志	男	106.4.1	77,563	0.26	—	—	—	—	交通大學 光電工程所 碩士 東遠精技(股)公司 研發部經理	—	無	無	無	無
財會中心經理 (財會主管兼任 公司治理主管)	中華民國	林鈺婷	女	109.11.17	50,000	0.17	—	—	—	—	醒吾商專 銀行保險科 台灣歐德傢俱(股)公司 財務部經理 銳捷科技(股)公司 財會部經理	頤晶科技(股)公司 監察人	無	無	無	無

註：總經理或相當職務者(最高經理人)與董事長為同一人、互為配偶或一親等親屬時，應揭露其原因、合理性、必要性及因應措施：無此情形。

三、最近年度支付董事、監察人、總經理及副總經理之酬金：

(一)董事(含獨立董事)之酬金：

111年12月31日；單位：新台幣仟元；%

職稱	姓名	董事酬金								兼任員工領取相關酬金								A、B、C、D、E、F及G等七項總額及占稅後純益之比例	領取自公司以轉投資事業母子公司外或酬金				
		報酬(A)		退職退休金(B)		董事酬勞(C)(註)		業務執行費用(D)		薪資、獎金及特支費等(E)		退職退休金(F)		員工酬勞(G)									
		本公司	財務報告內所有公司	本公司	財務報告內所有公司	本公司	財務報告內所有公司	本公司	財務報告內所有公司	本公司	財務報告內所有公司	本公司	財務報告內所有公司	本公司		財務報告內所有公司				本公司	財務報告內所有公司		
董事長	旗彬實業有限公司代表人：林文彬																						
董事	高漢實業有限公司代表人：陳文生	-	-	-	-	207	207	408	408	615	615	6,584	10,740	11	11	-	-	-	-	7,210	11,366	-	
董事	新立顧問股份有限公司代表人：覃禹華(註)									0.55%	0.55%								6.45%	10.16%			
董事	許榮俊																						
獨立董事	吳宗璋																						
獨立董事	劉帥雷	990	990	-	-	-	-	-	-	990	990	-	-	-	-	-	-	-	990	990	0.88%	0.88%	
獨立董事	賴朝松																						

*請敘明獨立董事酬金給付政策、制度、標準與結構，並依所擔負之職責、風險、投入時間等因素敘明與給付酬金數額之關聯性：本公司第八屆董事及監察人因任期屆滿，第九屆董事業經110年5月13日之110年股東常會選出董事四席，獨立董事三席。本公司獨立董事皆擔任審計委員會及薪資報酬委員會之委員，領有固定報酬。
*除上表揭露外，最近年度公司董事提供服務(如擔任母公司/財務報告內所有公司/轉投資事業非屬員工之顧問等)領取之酬金：無。

註：新立顧問股份有限公司已於112年2月24日辭任本公司董事

酬金級距表

給付本公司各個董事酬金級距	董事姓名			
	前四項酬金總額(A+B+C+D)		前七項酬金總額(A+B+C+D+E+F+G)	
	本公司	財務報告內所有公司	本公司	財務報告內所有公司
低於 1,000,000 元	旗彬實業有限公司代表人：林文彬、高漢實業有限公司代表人：陳文生、新立顧問股份有限公司代表人：覃禹華、許榮俊、吳宗璋、劉帥雷、賴朝松	旗彬實業有限公司代表人：林文彬、高漢實業有限公司代表人：陳文生、新立顧問股份有限公司代表人：覃禹華、許榮俊、吳宗璋、劉帥雷、賴朝松	旗彬實業有限公司代表人：林文彬、高漢實業有限公司代表人：陳文生、新立顧問股份有限公司代表人：覃禹華、許榮俊、吳宗璋、劉帥雷、賴朝松	旗彬實業有限公司代表人：林文彬、高漢實業有限公司代表人：陳文生、新立顧問股份有限公司代表人：覃禹華、許榮俊、吳宗璋、劉帥雷、賴朝松
1,000,000 元 (含) ~ 2,000,000 元 (不含)	-	-	-	-
2,000,000 元 (含) ~ 3,500,000 元 (不含)	-	-	-	-
3,500,000 元 (含) ~ 5,000,000 元 (不含)	-	-	林文彬、陳文生	-
5,000,000 元 (含) ~ 10,000,000 元 (不含)	-	-	-	林文彬、陳文生
10,000,000 元 (含) ~ 15,000,000 元 (不含)	-	-	-	-
15,000,000 元 (含) ~ 30,000,000 元 (不含)	-	-	-	-
30,000,000 元 (含) ~ 50,000,000 元 (不含)	-	-	-	-
50,000,000 元 (含) ~ 100,000,000 元 (不含)	-	-	-	-
100,000,000 元以上	-	-	-	-
總計	7 人	7 人	7 人	7 人

(二)監察人之酬金：無（本公司已成立審計委員會）

(三)總經理及副總經理之酬金

111年12月31日；單位：新台幣仟元；%

職稱	姓名	薪資(A)		退職退休金(B)		獎金及特支費等(C)		員工酬勞金額(D)				A、B、C及D等四項總額及占稅後純益之比例(%)		有無領取來自子公司以外轉投資事業或母公司酬金
		本公司	財務報告內所有公司	本公司	財務報告內所有公司	本公司	財務報告內所有公司	本公司		財務報告內所有公司		本公司	財務報告內所有公司	
								現金金額	股票金額	現金金額	股票金額			
執行長	林文彬	7,670	13,074	119	119	1,202	1,202	135	-	135	-	9,126 8.13%	14,395 12.82%	7,670
總經理	陳文生													
營業處副總經理	陳識翔													

*不論職稱，凡職位相當於總經理、副總經理者(例如：總裁、執行長、總監...等等)，均應予揭露。

酬金級距表

給付本公司各個總經理及副總經理酬金級距	總經理及副總經理姓名	
	本公司	財務報告內所有公司
低於 1,000,000 元	-	-
1,000,000 元 (含) ~ 2,000,000 元 (不含)	-	-
2,000,000 元 (含) ~ 3,500,000 元 (不含)	-	-
3,500,000 元 (含) ~ 5,000,000 元 (不含)	陳識翔	陳識翔
5,000,000 元 (含) ~ 10,000,000 元 (不含)	林文彬、陳文生	林文彬、陳文生
10,000,000 元 (含) ~ 15,000,000 元 (不含)	-	-
15,000,000 元 (含) ~ 30,000,000 元 (不含)	-	-
30,000,000 元 (含) ~ 50,000,000 元 (不含)	-	-
50,000,000 元 (含) ~ 100,000,000 元 (不含)	-	-
100,000,000 元以上	-	-
總計	3 人	3 人

分派員工酬勞之經理人姓名及分派情形：

111年12月31日單位：新台幣仟元

	職稱	姓名	股票金額	現金金額	總計	總額占稅後純益之比例(%)
經理人	執行長	林文彬	-	440	440	2.03%
	總經理	陳文生				
	營業處副總經理	陳識翔				
	商品發展處協理	許弘岳				
	視覺開發處協理	李彥志				
	財會中心經理	林鈺婷				

(四)分別比較說明本公司及合併報表所有公司於最近二年度支付本公司董事、監察人、總經理及副總經理酬金總額占個體或個別財務報告稅後純益比例之分析並說明給付酬金之政策、標準與組合、訂定酬金之程序、與經營績效及未來風險之關聯性

1.本公司及合併報表內所有公司於最近二年度支付本公司董事、監察人、總經理及副總經理酬金相關資訊：

單位：新台幣仟元；%

職稱	110年度 酬金總額占稅後純益比例(%)		111年度 酬金總額占稅後純益比例(%)	
	本公司	財務報告內 所有公司	本公司	財務報告內 所有公司
董事	41.09%	58.64%	6.75%	10.45%
監察人	0.44%	0.44%	-	-
總經理及副總經理	45.59%	70.61%	8.13%	12.82%

2.給付酬金之政策、標準與組合、訂定酬金之程序、與經營績效及未來風險之關聯性：

A.董事酬金給付原則

本公司章程第二十七條規定。本公司年度如有獲利，由董事會決議提撥董事酬勞不高於百分之五，並提請股東常會報告之。

B.總經理及副總經理

本公司總經理及副總經理之酬金包括薪資、獎金及員工酬勞及兼任董事之相關酬金，係依所擔任之職位、所承擔之責任及對公司之貢獻度，參

酌同業水準而議定，員工酬勞則由股東常會通過配發之年度盈餘分配之員工酬勞中，依該年度之績效表現核發。

C.與經營績效及未來風險之關聯性

本公司酬金係依所擔任之職位、所承擔之責任及對公司之貢獻度，參酌同業水準而議定，並由薪資報酬委員會依實際經營狀況及相關法令定期檢討酬金制度，以謀公司永續經營與風險管控之平衡。

四、公司治理運作情形：

(一)董事會運作情形：

111 年度董事會開會 10 次，董事監察人出席情形如下：

職稱	姓名	實際出席(列)席次數	委託出席次數	實際出席(列)席率(%)	備註
董事長	旗彬實業有限公司 代表人林文彬	10	0	100%	110/5/13 就任
董事	高漢實業有限公司 代表人陳文生	10	0	100%	110/5/13 就任
董事	新立顧問股份有限公司 代表人覃禹華	10	0	100%	110/5/13 連任 112/2/24 辭任
董事	許榮俊	10	0	100%	110/5/13 就任
獨立董事	吳宗璋	9	1	90%	110/5/13 就任
獨立董事	劉帥雷	9	1	90%	110/5/13 就任
獨立董事	賴朝松	10	0	100%	110/5/13 就任

其他應記載事項：

一、董事會之運作如有下列情形之一者，應敘明董事會日期、期別、議案內容、所有獨立董事意見及公司對獨立董事意見之處理：

(一)證券交易法第 14 條之 3 所列事項：如下表所示。

(二)除前開事項外，其他經獨立董事反對或保留意見且有紀錄或書面聲明之董事會議決事項：無。

董事會日期期別	證交法第 14 條之 3 議案內容及決議結果	獨立董事意見	公司對獨立董事意見之處理	獨立董事反對或保留意見且有紀錄或書面聲明
111/1/21 第九屆第五次	通過本公司 110 年度經理人年終獎金核發案	無	無	無
111/2/25 第九屆第六次	通過訂定孫公司取得或處分資產處理程序	無	無	無
	通過修訂採購及付款循環	無	無	無
111/3/29 第九屆第七次	通過訂定孫公司背書保證作業程序案	無	無	無
	通過修訂取得或處分資產處理程序案	無	無	無

	通過修訂銷售及收款循環案	無	無	無
	通過申請為孫公司背書保證並向台北富邦銀行申請中期授信額度案	無	無	無
	通過申請孫公司間資金貸與案	無	無	無
111/5/6 第九屆第八次	通過變更本公司 111 年股東常會召集地點	無	無	無
111/6/2 第九屆第九次	通過訂定子公司取得或處分資產處理程序	無	無	無
111/6/23 第九屆第十次	通過修訂生產循環	無	無	無
	通過本公司 111 年度經理人端午獎金核發案	無	無	無
111/8/11 第九屆第十一次	通過本公司 110 年度董事酬勞分配案	無	無	無
	通過本公司申請資金貸與子公司案	無	無	無
	通過本公司 111 年度經理人中秋獎金核發案	無	無	無
111/9/12 第九屆第十二次	通過處分本公司投資性不動產案	無	無	無
111/11/11 第九屆第十三次	通過集團各子公司如 HK Synpower、Synpower Co.、東莞、昆山及印度子公司之「內部控制制度」依母公司規定	無	無	無
	通過訂定子公司取得或處分資產處理程序	無	無	無
	通過修訂關係人交易管理作業並更名為與集團企業、特定公司及關係人交易作業程序	無	無	無
	通過修訂企業社會責任實務守則並更名為永續發展實務守則	無	無	無
	通過修訂公司治理實務守則	無	無	無
	定期評估本公司經理人之薪資報酬	無	無	無
	通過會計制度修訂案	無	無	無
111/12/23 第九屆第十四次	通過本公司裕和街無塵室廠房增建工程案	無	無	無
	修訂防範內線交易管理作業	無	無	無

二、董事對利害關係議案迴避之執行情形，應敘明董事姓名、議案內容、應利益迴避原因以及參與表決情形：如下表所示。

董事會日期期別	董事姓名	議案內容	應利益迴避原因	參與表決情形
111/1/21 第九屆第五次	林文彬 陳文生	本公司 110 年度經理人年終獎金核發案	因涉及董事自身利益	不參與表決
111/6/23 第九屆第十次	林文彬 陳文生	本公司 111 年度經理人端午獎金核發案	因涉及董事自身利益	不參與表決

111/8/11 第九屆第十一次	林文彬 陳文生 覃禹華 許榮俊	本公司 110 年度董事 酬勞分配案	因涉及董事自身利益	不參與表決
	林文彬 陳文生	本公司 111 年度經理 人中秋獎金核發案	因涉及董事自身利益	不參與表決
111/11/11 第九屆第十三次	林文彬 陳文生	定期評估本公司經理 人之薪資報酬	因涉及董事自身利益	不參與表決
111/12/23 第九屆第十四次	許榮俊	本公司裕和街無塵室 廠房增建工程案	因涉及董事自身利益	不參與表決

三、上市上櫃公司應揭露董事會自我(或同儕)評鑑之評估週期及期間、評估範圍、方式及評估內容等資訊，並填列附表二(2)董事會評鑑執行情形：不適用。

四、當年度及最近年度加強董事會職能之目標（例如設立審計委員會、提昇資訊透明度等）與執行情形評估：

加強董事會職能之目標	執行情況評估
設立審計委員會	本公司已於 110 年 5 月 13 日成立審計委員會，運作係依審計委員會組織規程相關規定進行
內部控制	1. 已完成 111 年度內部控制自行檢查作業，依其結果出具表示本公司內部控制制度之設計及執行均有效之內部控制制度聲明書 2. 內部稽核主管均列席審計委員會及董事會進行內部稽核業務報告，並於次月底前將稽核報告交付各獨立董事
財務報表查核	111 年財務報表經審計委員會查核並出具審計委員會查核報告書
提升董事會決策品質	1. 每季至少召開 1 次董事會 2. 召開董事會前議案均由審計委員會審查 3. 獨立董事均無反對或保留意見
對公司營運的參與程度	111 年董事會及審計委員會各董事親自出席率分別為 90%~100% 及 89%~100%

(二)審計委員會運作情形

111 年度審計委員會共計開會 9 次，獨立董事列席情形如下：

職稱	姓名	實際列席次數	委託出席次數	實際出席率 (%)	備註
獨立董事	吳宗璋	8	1	89%	110/5/13 就任
獨立董事	劉帥雷	9	0	100%	110/5/13 就任
獨立董事	賴朝松	9	0	100%	110/5/13 就任

其他應記載事項：

一、審計委員會之運作如有下列情形之一者，應敘明董事會日期、期別、議案內容、審計委員會決議結果以及公司對審計委員會意見之處理。

(一)證交法第 14 條之 5 所列事項：如下表。

審計委員會日期期別	證交法第 14 條之 5 議案內容及決議結果	獨立董事意見	公司對獨立董事意見之處理	獨立董事反對或保留意見且有紀錄或書面聲明
111/1/21 第一屆第五次	本公司 110 年度經理人年終獎金核發案	無	無	無
111/2/25 第一屆第六次	擬訂孫公司取得或處分資產處理程序	無	無	無
	本公司為拓展業務，擬由轉投資公司東莞市聯策貿易有限公司，於大陸地區合資設立公司	無	無	無
	修訂採購及付款循環	無	無	無
111/3/29 第一屆第七次	擬訂孫公司背書保證作業程序案	無	無	無
	修訂取得或處分資產處理程序案	無	無	無
	修訂銷售及收款循環案	無	無	無
	本公司一一〇年度內部控制制度有效性考核及內部控制制度聲明書案	無	無	無
	本公司民國一一〇年度財務報表及營業報告書案	無	無	無
	本公司民國一一〇年度盈餘分配案	無	無	無
	符合條件之應收帳款及應收帳款以外之款項是否屬資金貸與性質	無	無	無
	擬申請為孫公司背書保證並向台北富邦銀行申請中期授信額度案	無	無	無
擬申請孫公司間資金貸與案	無	無	無	

審計委員會 日期 期別	證交法第 14 條之 5 議案內容及決議結果	獨立董事 意見	公司對 獨立董事 意見之處理	獨立董事反對或 保留意見且有紀錄或 書面聲明
111/6/2 第一屆第八次	擬訂子公司取得或處分資產處理程序	無	無	無
	子公司頤晶廠房改建工程議案	無	無	無
111/6/23 第一屆第九次	擬修訂生產循環	無	無	無
	符合條件之應收帳款及應收帳款以外 之款項是否屬資金貸與性質	無	無	無
	本公司 110 年度經理人端午獎金核發 案	無	無	無
111/8/11 第一屆第十次	審核 111 年第二季財務報告案	無	無	無
	符合條件之應收帳款及應收帳款以外 之款項是否屬資金貸與性質	無	無	無
	本公司申請資金貸與子公司案	無	無	無
111/9/12 第一屆第十一次	擬處分本公司投資型不動產案	無	無	無
111/11/11 第一屆第十二次	集團各子公司(除頤晶、映利子公司) 內部控制制度依母公司規定	無	無	無
	擬訂定子公司取得或處分資產處理程 序	無	無	無
	擬修訂關係人交易管理作業並更名為 與集團企業、特定公司及關係人交易 作業程序	無	無	無
	本公司新生路廠房營建工程案	無	無	無
	符合條件之應收帳款及應收帳款以外 之款項是否屬資金貸與性質	無	無	無
111/12/23 第一屆第十三次	訂定本公司 112 年度內部稽核計劃	無	無	無
	112 年度預算案	無	無	無
	本公司裕和街無塵室廠房增建工程案	無	無	無
	本公司完成財務報告編製能力說明評 估表	無	無	無
	擬修訂防範內線交易管理作業	無	無	無

(二)除前開事項外，其他未經審計委員會通過，而經全體董事三分之二以上同意之議決事項：無此情形。

二、獨立董事對利害關係議案迴避之執行情形，應敘明獨立董事姓名、議案內容、應利益迴避原因以及參與表決情形：無。

三、獨立董事與內部稽核主管及會計師之溝通情形（應包括就公司財務、業務狀況進行溝通之重大事項、方式及結果等）。

獨立董事與內部稽核及簽證會計師之間具有直接聯繫之管道，稽核主管每月向獨立董事呈核稽核報告，讓獨立董事能掌握公司內部控制制度之執行情況；每次召開董事會及審計委員會時，財會主管、稽核主管等人員均會列席，因此獨立董事可利用會議時間，就財務報表、業務狀況、內部稽核運作及法令遵循等相關事項與公司充分溝通。

(三)公司治理運作情形及其與上市上櫃公司治理實務守則差異情形與原因：

評估項目	運作情形			與上市上櫃公司治理實務守則差異情形及原因
	是	否	摘要說明	
一、公司是否依據「上市上櫃公司治理實務守則」訂定並揭露公司治理實務守則？	✓		本公司已依「上市上櫃公司治理實務守則」訂定並於公司官網揭露公司治理實務守則	無重大差異
二、公司股權結構及股東權益				
(一)公司是否訂定內部作業程序處理股東建議、疑義、糾紛及訴訟事宜，並依程序實施？	✓		(一) 本公司已訂定股務作業程序規範相關事宜，如涉糾紛及訴訟事宜，則委由律師協助處理。	無重大差異
(二)公司是否掌握實際控制公司之主要股東及主要股東之最終控制者名單？	✓		(二) 本公司委任股務代理機構協助辦理股務相關事宜，並掌握實際控制公司之主要股東及主要股東之最終控制者名單之變動情形。	
(三)公司是否建立、執行與關係企業風險控管機制及防火牆機制？	✓		(三) 本公司與關係企業間之業務與財務往來，已依主管機關相關規定，訂定書面規範，憑以執行。	
(四)公司是否訂定內部規範，禁止公司內部人利用市場上未公開資訊買賣有價證券？	✓		(四) 本公司已訂定內部重大資訊處理之作業程序規範相關事宜。	

評估項目	運作情形			與上市上櫃公司治理實務守則差異情形及原因
	是	否	摘要說明	
<p>三、董事會之組成及職責</p> <p>(一) 董事會是否就成員組成擬訂多元化方針及落實執行？</p> <p>(二) 公司除依法設置薪資報酬委員會及審計委員會外，是否自願設置其他各類功能性委員會？</p> <p>(三) 公司是否訂定董事會績效評估辦法及其評估方式，每年並定期進行績效評估，且將績效評估之結果提報董事，並運用於個別董事薪資報酬及提名續任之參考？</p> <p>(四) 公司是否定期評估簽證會計師獨立性？</p>	<p>√</p> <p>√</p> <p>√</p> <p>√</p>		<p>(一) 本公司訂有董事選舉辦法，規範董事會成員應具備執行職務所需之知識及技能，並應考量董事會之整體配置。</p> <p>(二) 本公司於110年已設置薪資報酬委員會及審計委員會，後續會再視需要設置其他功能性委員會。</p> <p>(三) 本公司於110年已訂定董事會績效評估辦法，111年度已進行董事會、董事會成員及功能性委員會績效評估。</p> <p>(四) 本公司111年度財報之查核簽證工作由勤業眾信聯合會計師事務所陳俊宏會計師及陳培德會計師承辦，已於112年1月17日董事會進行簽證會計師之獨立性及適任性評估。</p>	無重大差異
<p>四、上市上櫃公司是否配置適任及適當人數之公司治理人員，並指定公司治理主管，負責公司治理相關事務(包括但不限於提供董事、監察人執行業務所需資料、協助董事、監察人遵循法令、依法辦理董事會及股東會之會議相關事宜、製作董事會及股東會議事錄等)？</p>	√		本公司於111年已設置公司治理主管。	無重大差異
<p>五、公司是否建立與利害關係人(包括但不限於股東、員工、客戶及供應商等)溝通管道，及於公司網站設置利害關係人專區，並妥適回應利害關係人所關切之重要企業社會責任議題？</p>	√		本公司設有發言人及代理發言人處理相關事宜。	無重大差異

評估項目	運作情形			與上市上櫃公司治理實務守則差異情形及原因
	是	否	摘要說明	
六、公司是否委任專業股務代辦機構辦理股東會事務？	✓		本公司已委託專業股務機構「福邦證券股份有限公司股務代理部」，處理股東會及股務相關事宜。	無重大差異
七、資訊公開 (一)公司是否架設網站，揭露財務業務及公司治理資訊？ (二)公司是否採行其他資訊揭露之方式（如架設英文網站、指定專人負責公司資訊之蒐集及揭露、落實發言人制度、法人說明會過程放置公司網站等）？ (三)公司是否於會計年度終了後兩個月內公告並申報年度財務報告，及於規定期限前提早公告並申報第一、二、三季財務報告與各月份營運情形？	✓ ✓ ✓		(一)本公司已於公司網站建置投資人專區。 (二)本公司設有中英文網站並已建立發言人制度，重大資訊亦依規定於「公開資訊觀測站」揭露。 (三)本公司皆於規定期限前提早公告並申報年度財務報告，及於規定期限前公告並申報第二季財務報告與各月份營運情形	無重大差異
八、公司是否有其他有助於瞭解公司治理運作情形之重要資訊（包括但不限於員工權益、僱員關懷、投資者關係、供應商關係、利害關係人之權利、董事及監察人進修之情形、風險管理政策及風險衡量標準之執行情形、客戶政策之執行情形、公司為董事及監察人購買責任保險之情形等）？	✓		1. 員工權益、僱員關懷：本公司除設有職工福利委員會、實施退休金制度外，同時規劃員工團體保險及安排員工定期健康檢查，並鼓勵員工參與各項訓練課程。 2. 投資者關係：本公司每年依法召開股東會，並依法公開相關資訊於公開資訊觀測站，確保股東得以知悉公司重大事項。 3. 供應商關係：本公司與供應商維持良好關係，並定期辦理供應商評鑑，以確保品質。 4. 利害關係人之權利：本公司設有發言人及代理發言人專責人員，並設置發言	無重大差異

評估項目	運作情形			與上市上櫃公司治理實務守則差異情形及原因
	是	否	摘要說明	
			<p>人電子郵件信箱處理相關事宜，如涉糾紛及訴訟事宜，則委由律師協助處理。</p> <p>5. 董事及監察人進修之情形：111年各董事均依規定完成進修。</p> <p>6. 風險管理政策及風險衡量標準之執行情形：本公司內部控制制度及必要之管理規章皆經董事會或股東會決議通過實施，內部稽核主管亦列席董事會報告稽核執行情況。</p> <p>7. 客戶政策之執行情形：本公司配置專業客服人員進行客戶服務，每年亦定期調查客戶滿意度。</p> <p>8. 公司為董事購買責任保險之情形：已投保華南產物。</p>	
<p>九、請就臺灣證券交易所股份有限公司公司治理中心最近年度發布之公司治理評鑑結果說明已改善情形，及就尚未改善者提出優先加強事項與措施。(未列入受評公司者無需填列)：不適用。</p>				

(四) 薪資報酬委員會者，其組成、職責及運作情形：

本公司由獨立董事3名組成薪資報酬委員會，負責訂定並定期評估公司整體薪資報酬政策；訂定並定期檢討董事及經理人績效評估與薪資報酬之政策、制度、標準與結構；定期評估並審核董事及經理人之薪資報酬。

1. 薪資報酬委員會成員資料

身份別	條件 姓名	專業資格與經驗	獨立情形	兼任其他公開發行公司獨立 董事家數
獨立董事	吳宗璋	請參閱本公開說明書第 10-12 頁「董事所具專業知識及獨立董事獨立性資訊揭露」		無
獨立董事	劉帥雷			無
獨立董事	賴朝松			無

2. 薪資報酬委員會運作情形資訊

(1) 本公司之薪資報酬委員會委員計3人。

(2) 本屆委員任期：110年5月13日至113年5月12日，111年度薪資報酬委員會共計開會5次，委員列席情形如下：

職稱	姓名	實際列席次數	委託出席次數	實際出席率 (%)	備註
召集人及主席	賴朝松	4	1	80%	110/5/13 就任
委員	劉帥雷	5	0	100%	110/5/13 就任
委員	吳宗璋	4	1	80%	110/5/13 就任
其他應記載事項： 一、薪資報酬委員會職權範圍：為健全公司治理、強化董事會功能，協助董事會執行與評估公司整體薪酬與福利政策，以及經理人之報酬。 二、董事會如不採納或修正薪資報酬委員會之建議，應敘明董事會日期、期別、議案內容、董事會決議結果以及公司對薪資報酬委員會意見之處理(如董事會通過之薪資報酬優於薪資報酬委員會之建議，應敘明其差異情					

形及原因)：無此情形。

三、薪資報酬委員會之議決事項，如成員有反對或保留意見且有紀錄或書面聲明者，應敘明薪資報酬委員會日期、期別、議案內容、所有成員意見及對成員意見之處理：無此情形。

四、薪資報酬委員會之討論事由與決議結果，及公司對於成員意見之處理如下表：

薪資報酬委員會 日期 期別	議案內容	決議結果	董事會決議結果
111/1/21 第一屆第三次	本公司 110 年度經理人年終獎金核發案	全體委員無異 議照案通過	全體董事無異議 照案通過
111/3/29 第一屆第四次	員工酬勞及董事酬勞案	全體委員無異 議照案通過	全體董事無異議 照案通過
111/6/23 第一屆第五次	本公司 111 年經理人薪酬調整案	全體委員無異 議照案通過	全體董事無異議 照案通過
	本公司 111 年經理人端午獎金核發案	全體委員無異 議照案通過	全體董事無異議 照案通過
111/8/11 第一屆第六次	本公司 110 年度董事酬勞分配案	全體委員無異 議照案通過	全體董事無異議 照案通過
	本公司 110 年度經理人及董事兼任員工之員工酬勞分配案	全體委員無異 議照案通過	全體董事無異議 照案通過
	本公司 111 年度經理人中秋獎金核發案	全體委員無異 議照案通過	全體董事無異議 照案通過
111/11/11 第一屆第七次	定期評估本公司經理人之薪資報酬	全體委員無異 議照案通過	全體董事無異議 照案通過
	定期評估本公司董事之薪酬	全體委員無異 議照案通過	全體董事無異議 照案通過
	本公司設置公司治理主管人事任命案	全體委員無異 議照案通過	全體董事無異議 照案通過

(五)推動永續發展執行情形及與上市上櫃公司永續發展實務守則差異情形及原因：

評估項目	運作情形(註 1)			與上市上櫃公司企業社會責任 實務守則差異情形及原因
	是	否	摘要說明(註 2)	
一、公司是否建立推動永續發展之治理架構，且設置推動永續發展專(兼)職單位，並由董事會授權高階管理階層處理，及董事會督導情形？	√		本公司於111年11月11日經董事會通過「永續發展實務守則」之修訂，並於111年12月成立企業永續經營推動小組，實施企業社會責任相關行動，由總經理擔任召集人，總經理室負責秘書業務，透過公司治理、社會公益、環境永續、客戶關懷與員工照顧、資訊安全6個工作小組，為推動永續發展工作執行單位，並由總經理負責推動永續發展略之核准及後續執行之監督。各小組針對攸關本公司營運與利害關係人的永續議題，擬定對應策略並執行，將根據執行情形編制永續發展執行報告。每年至少一次呈送董事會聽取總經理室的永續發展執行報告，並在需要時敦促經營團隊進行調整。	無重大差異。
二、公司是否依重大性原則，進行與公司營運相關之環境、社會及公司治理議題之風險評估，並訂定相關風險管理政策或策略？(註 2)	√		本公司於110年已訂定企業社會責任實務守則。並且日常營運活動已落實社會責任之執行包括公司治理、嚴守法律規範、提供員工良好工作環境及合理報酬與福利。	無重大差異。
三、環境議題 (一)公司是否依其產業特性建立合適之環境管理制度？	√		(一)本公司為ISO9001認證之公司，並依產業特性建立合適之環境管理制度。	無重大差異。

評估項目	運作情形(註 1)			與上市上櫃公司企業社會責任實務守則差異情形及原因
	是	否	摘要說明(註 2)	
(二) 公司是否致力於提升各項資源之利用效率，並使用對環境負荷衝擊低之再生物料？	√		(二) 本公司主要從事設備之設計、研發、組裝及銷售。對於目前使用舊電器設備也陸續淘汰並改為高效率節能電器設備。一般消耗性物品使用再生製造產品(如:再生擦手紙及其他再生系列產品。)	
(三) 公司是否評估氣候變遷對企業現在及未來的潛在風險與機會，並採取氣候相關議題之因應措施？	√		(三) 本公司行政單位負責本公司環境維護，另本公司並無特殊污染源，並有與清潔公司簽約，負責維護辦公室環境整潔。	
(四) 公司是否統計過去兩年溫室氣體排放量、用水量及廢棄物總重量，並制定溫室氣體減量、減少用水或其他廢棄物管理之政策？		√	(四) 1. 平日均關燈午休、宣導冷氣設定 26 度、更換 LED 燈泡及燈具，勵行節能減碳觀念。 2. 持續推動節約用水及省水標章產品使用，如：省水沖水馬桶、省水標章水龍頭及加裝省水器、感應式沖水小便斗之設備與節約用水宣傳...等。 3. 強化廢棄物管理，提高資源回收比例與資源共享。 4. 設計開發減積且減材產品，減少廢棄物產生。 5. 採用再生材料，以達廢棄物減量與循環利用。 6. 委託合法廠商清理廢棄物。	

評估項目	運作情形(註 1)			與上市上櫃公司企業社會責任實務守則差異情形及原因
	是	否	摘要說明(註 2)	
<p>四、社會議題</p> <p>(一) 公司是否依照相關法規及國際人權公約，制定相關之管理政策與程序？</p> <p>(二) 公司是否訂定及實施合理員工福利措施（包括薪酬、休假及其他福利等），並將經營績效或成果適當反映於員工薪酬？</p> <p>(三) 公司是否提供員工安全與健康之工作環境，並對員工定期實施安全與健康教育？</p> <p>(四) 公司是否為員工建立有效之職涯能力發展培訓計畫？</p> <p>(五) 對產品與服務之顧客健康與安全、客戶隱私、行銷及標示，公司是否遵循相關法規及國際準則，並制定相關保護消費者權益政策及申訴程序？</p> <p>(六) 公司是否訂定供應商管理政策，要求供應商在環保、職業安全衛生或勞動人權等議題遵循相關規範，及其實施情形？</p>	<p>✓</p> <p>✓</p> <p>✓</p> <p>✓</p> <p>✓</p> <p>✓</p>		<p>(一)本公司依據勞基法及相關勞動法令訂定相關規則辦法，以保障員工合法權益。</p> <p>(二)公司業已訂定及實施合理員工福利措施（包括薪酬、休假及其他福利等），並將經營績效或成果適當反映於員工薪酬。</p> <p>(三)本公司不定期對員工實施勞工安全之宣導，遇有如流感、新冠肺炎盛行期間宣導戴口罩及於門禁出入口備有消毒液及體溫計，供員工進出使用。</p> <p>(四)本公司依員工及工作需求，不定期安排在職訓練。</p> <p>(五)本公司訂有客訴處理作業程序，建立以客戶為導向之品質系統，評估客戶對本公司產品及服務的滿意程度，達到企業永續經營之目標。</p> <p>(六)本公司訂有供應商管理辦法，在簽訂合作契約前會先行評估供應商相關資料資格，並定期對供應商進行評鑑，對違反社會責任與環境有重大影響者將列入評鑑考量項目</p>	<p>無重大差異。</p>

評估項目	運作情形(註 1)			與上市上櫃公司企業社會責任實務守則差異情形及原因
	是	否	摘要說明(註 2)	
五、公司是否參考國際通用之報告書編製準則或指引，編製永續報告書等揭露公司非財務資訊之報告書？前揭報告書是否取得第三方驗證單位之確信或保證意見？		✓	本公司尚未編製企業社會責任報告書等揭露公司非財務資訊之報告書未來將視公司實際需要與法令規定編制。	未來將配合法規編制企業社會責任報告書。
六、公司如依據「上市上櫃公司企業社會責任實務守則」定有本身之企業社會責任守則者，請敘明其運作與所定守則之差異情形：本公司於 110 年訂定「企業社會責任實務守則」，為實踐企業對社會、員工及股東們之承諾，積極落實資訊公開透明。				
七、其他有助於瞭解企業社會責任運作情形之重要資訊：無。				

註 1：執行情形如勾選「是」，請具體說明所採行之重要政策、策略、措施及執行情形；執行情形如勾選「否」，請於「與上市上櫃公司永續發展實務守則差異情形及原因」欄位解釋差異情形及原因，並說明未來採行相關政策、策略及措施之計畫。

註 2：重大性原則係指有關環境、社會及公司治理議題對公司投資人及其他利害關係人產生重大影響者。

(六) 履行誠信經營情形及與上市上櫃公司誠信經營守則差異情形及原因

評估項目	運作情形(註)			與上市上櫃公司誠信經營守則差異情形及原因
	是	否	摘要說明	
<p>一、訂定誠信經營政策及方案</p> <p>(一) 公司是否制定經董事會通過之誠信經營政策，並於規章及對外文件中明示誠信經營之政策、作法，以及董事會與高階管理階層積極落實經營政策之承諾？</p> <p>(二) 公司是否建立不誠信行為風險之評估機制，定期分析及評估營業範圍內具較高不誠信行為風險之營業活動，並據以訂定防範不誠信行為方案，且至少涵蓋「上市上櫃公司誠信經營守則」第七條第二項各款行為之防範措施？</p> <p>(三) 公司是否於防範不誠信行為方案內明定作業程序、行為指南、違規之懲戒及申訴制度，且落實執行，並定期檢討修正前揭方案？</p>	<p>✓</p> <p>✓</p> <p>✓</p>		<p>(一) 本公司於 110 年已訂定誠信經營守則、誠信經營作業程序及行為指南。</p> <p>(二) 本公司嚴禁經理人及全體員工從事任何收賄及違法行為，若有從事違反情事，將依實際情況，予以懲處。</p> <p>(三) 本公司訂有「員工工作規則」，具體規範本公司人員於執行業務時應注意之事項。且訂有員工獎懲相關辦法，對於員工有不誠信行為時，將予以懲戒，並設有疑似舞弊或不當行為的舉報管道。</p>	無重大差異
<p>二、落實誠信經營</p> <p>(一) 公司是否評估往來對象之誠信紀錄，並於其與往來交易對象簽訂之契約中明定誠信行為條款？</p> <p>(二) 公司是否設置隸屬董事會之推動企業誠信經營專責單位，並定期(至少一年一次)向董事會報告其誠信經營政策與防範不誠信行為方案及監督執行情形？</p> <p>(三) 公司是否制定防止利益衝突政策、提供適當陳述管道，並落實執行？</p>	<p>✓</p> <p>✓</p> <p>✓</p>		<p>(一) 本公司於交易往來前，依內控相關辦法規定對交易對象進行徵信作業，並透過不同管道了解其是否曾有不誠實之交易行為。</p> <p>(二) 本公司設有疑似舞弊或不當行為的舉報管道，並由稽核室負責受理，如有異常情形，將展開專案稽核並向董事會報告。</p> <p>(三) 本公司已訂定董事會議事運作管理作業，已明訂董事利益迴避之相關規範，本公司亦設有意見箱，員工的意見可反映至管理階層。</p>	無重大差異

評估項目	運作情形(註)			與上市上櫃公司誠信經營守則差異情形及原因
	是	否	摘要說明	
(四)公司是否為落實誠信經營已建立有效的會計制度、內部控制制度，並由內部稽核單位依不誠信行為風險之評估結果，擬訂相關稽核計畫，並據以查核防範不誠信行為方案之遵循情形，或委託會計師執行查核？	✓		(四)為落實誠信經營，本公司已建立有效之會計制度及內部控制制度，內部稽核人員亦依稽核計畫查核其遵循情形。	
(五)公司是否定期舉辦誠信經營之內、外部之教育訓練？	✓		(五)本公司透過不同管道，對員工宣導並使員工清楚了解本公司誠信經營理念與規範。	
三、公司檢舉制度之運作情形				
(一)公司是否訂定具體檢舉及獎勵制度，並建立便利檢舉管道，及針對被檢舉對象指派適當之受理專責人員？	✓		(一)本公司設有疑似舞弊或不當行為的舉報管道，並由稽核室負責受理。	無重大差異
(二)公司是否訂定受理檢舉事項之調查標準作業程序、調查完成後應採取之後續措施及相關保密機制？	✓		(二)本公司已於員工工作規則中提供舉報管道。	
(三)公司是否採取保護檢舉人不因檢舉而遭受不當處置之措施？	✓		(三)本公司如接獲舉報，將採取保護檢舉人不因檢舉而遭受不當處置之措施。	
四、加強資訊揭露 公司是否於其網站及公開資訊觀測站，揭露其所定誠信經營守則內容及推動成效？	✓		本公司於年報揭露誠信經營情形。	無重大差異
五、公司如依據「上市上櫃公司誠信經營守則」定有本身之誠信經營守則者，請敘明其運作與所定守則之差異情形： 本公司於 110 年訂定誠信經營守則、誠信經營作業程序及行為指南，目前運作無重大差異。				
六、其他有助於瞭解公司誠信經營運作情形之重要資訊：(如公司檢討修正其訂定之誠信經營守則等情形) 本公司隨時注意國內外相關誠信經營原則，進行公司相關規章之檢討，並促使全體員工共同遵守。				

(七) 公司如有訂定公司治理守則及相關規章者，應揭露其查詢方式：

本公司依規定定期及不定期於公開資訊觀測站申報各項財務、業務資訊。

請參閱本公司網站<http://www.synpower.com.tw/>及公開資訊觀測站<http://mops.twse.com.tw>

(八) 其他足以增進對公司治理運作情形之瞭解的重要資訊，得一併揭露：

請參閱本公司網站<http://www.synpower.com.tw/>及公開資訊觀測站<http://mops.twse.com.tw>

(九)內部控制制度執行狀況應揭露下列事項

1.內部控制聲明書：


聯策科技股份有限公司

內部控制制度聲明書

民國：一一二年三月十七日

本公司民國一一一年度之內部控制制度，依據自行評估的結果，謹聲明如下：

- 一、本公司確知建立、實施和維護內部控制制度係本公司董事會及經理人之責任，本公司業已建立此一制度。其目的係在對營運之效果及效率(含獲利、績效及保障資產安全等)、報導具可靠性、及時性、透明性及符合相關規範暨相關法令規章之遵循等目標之達成，提供合理的確保。
- 二、內部控制制度有其先天限制，不論設計如何完善，有效之內部控制制度亦僅能對上述三項目標之達成提供合理的確保；而且，由於環境、情況之改變，內部控制制度之有效性可能隨之改變。惟本公司之內部控制制度設有自我監督之機制。缺失一經辨認，本公司即採取更正之行動。
- 三、本公司係依據「公開發行公司建立內部控制制度處理準則」(以下簡稱「處理準則」)規定之內部控制制度有效性之判斷項目，判斷內部控制制度之設計及執行是否有效。該「處理準則」所採用之內部控制制度判斷項目，係為依管理控制之過程，將內部控制制度劃分為五個組成要素：1.控制環境，2.風險評估，3.控制作業，4.資訊與溝通，及5.監督作業。每個組成要素又包括若干項目。前述項目請參見「處理準則」之規定。
- 四、本公司業已採用上述內部控制制度判斷項目，評估內部控制制度之設計及執行的有效性。
- 五、本公司基於前項評估結果，認為本公司於民國一一一年十二月三十一日的內部控制制度(含對子公司之監督與管理)，包括瞭解營運之效果及效率目標達成之程度、報導係屬可靠、及時、透明及符合相關規範暨相關法令規章之遵循有關的內部控制制度等之設計及執行係屬有效，其能合理確保上述目標之達成。
- 六、本聲明書將成為本公司年報及公開說明書之主要內容，並對外公開。上述公開之內容如有虛偽、隱匿等不法情事，將涉及證券交易法第二十條、第三十二條、第一百七十一條及第一百七十四條等之法律責任。
- 七、本聲明書業經本公司民國一一二年度三月十七日董事會通過，出席董事六人中，無人持反對意見，均同意本聲明書之內容，併此聲明。

聯策科技股份有限公司

董事長：林文彬

總經理：陳文生

2. 委託會計師專案審查內部控制制度者，應揭露會計師審查報告：無。

(十)最近年度及截至年報刊印日止公司及其內部人員依法被處罰、公司對其內部人員違反內部控制制度規定之處罰、主要缺失與改善情形：無。

(十一)最近年度及截至年報刊印日止，股東會及董事會之重要決議：

1.股東會重要決議及執行情形：

日期	重要決議	執行情形
111.06.10 (股東常會)	承認一一〇年度決算表冊案	依決議內容公告完成。
	承認一一〇年度盈餘分配案	依決議內容辦理完成。
	通過修訂公司章程案	已依決議內容，於111年6月27日向桃園市政府經濟發展局商業行政科完成變更登記。
	通過修訂取得或處分資產處理程序案	依決議內容辦理完成。
	通過申請股票上市(櫃)案	依決議內容辦理。
	通過辦理現金增資發行新股供初次上市(櫃)公開承銷案	依決議內容辦理。

2.董事會重要決議：

日期	重要決議
111.01.21	通過本公司110年度經理人年終獎金核發案
111.02.25	1. 通過訂定孫公司「取得或處分資產處理程序」 2. 通過本公司為擴展大陸業務，擬由轉投資公司東莞市聯策貿易有限公司，於大陸地區合資設立公司 3. 通過修訂「採購及付款循環」 4. 通過訂定本公司一一一年股東常會日期、時間、地點及召集事由 5. 通過一一一年股東常會受理股東提案之期間及處所
111.03.29	1. 通過訂定孫公司「背書保證作業程序」案 2. 通過修訂「取得或處分資產處理程序」案 3. 通過修訂「銷售及收款循環」案 4. 通過本公司一一〇年度內部控制制度有效性考核及內部控制制度聲明書案 5. 通過本公司民國一一〇年度財務報表及營業報告書案 6. 通過員工酬勞及董事酬勞案 7. 通過本公司民國一一〇年度盈餘分配案 8. 通過一一〇年度盈餘分配現金股利案 9. 通過編製財務報告能力自行評估案 10. 通過符合條件之應收帳款及應收帳款以外之款項是否屬資金貸與性質案 11. 通過續向往來銀行申請授信額度展期案 12. 通過續向往來票券公司申請商業本票保證授信額度展期案 13. 通過申請為孫公司背書保證並向台北富邦銀行申請中期授信額度案 14. 通過申請孫公司間資金貸與案 15. 通過修訂公司章程案 16. 通過本公司申請股票上市(櫃)案 17. 通過辦理現金增資發行新股供初次上市(櫃)公開承銷討論案 18. 通過增列民國一一一年股東常會召集事由案
111.05.06	通過變更本公司111年股東常會召集地點

日期	重要決議
111.06.02	<ol style="list-style-type: none"> 1. 通過訂定子公司「取得或處分資產處理程序」 2. 通過子公司碩晶廠房改建工程議案
111.06.23	<ol style="list-style-type: none"> 1. 通過修訂「生產循環」 2. 通過符合條件之應收帳款及應收帳款以外之款項不屬資金貸與性質 3. 通過本公司 111 年度經理人端午獎金核發案 4. 通過本公司 111 年度經理人薪酬調整案
111.08.11	<ol style="list-style-type: none"> 1. 通過訂定除息基準日及相關事宜 2. 通過本公司 110 年度董事酬勞分配案 3. 通過本公司 110 年度經理人及董事兼任員工之員工酬勞分配案 4. 通過審核 111 年第二季財務報告案 5. 通過符合條件之應收帳款及應收帳款以外之款項不屬資金貸與性質 6. 通過續向往來銀行申請授信額度展期案 7. 通過本公司申請資金貸與子公司案 8. 通過向玉山銀行申請中期授信額度案 9. 通過本公司 111 年度經理人中秋獎金核發案
110.12.28	<ol style="list-style-type: none"> 1. 通過 111 年度預算案 2. 通過訂定本公司 111 年度內部稽核計劃 3. 通過修訂「研發循環」 4. 通過修訂「融資循環」 5. 通過符合條件之應收帳款及應收帳款以外之款項是否屬資金貸與性質 6. 通過本公司原營業使用之不動產調整為投資性資產案
111.09.12	通過處分本公司投資性不動產案
111.11.11	<ol style="list-style-type: none"> 1. 通過集團各子公司如 HK Synpower、Synpower Co.、東莞、昆山及印度子公司之「內部控制制度」依母公司規定 2. 通過訂定子公司「取得或處分資產處理程序」 3. 通過修訂「關係人交易管理作業」並更名為「與集團企業、特定公司及關係人交易作業程序」 4. 通過修訂「企業社會責任實務守則」並更名為「永續發展實務守則」 5. 通過修訂「公司治理實務守則」 6. 通過定期評估本公司經理人之薪資報酬 7. 通過定期評估本公司董事之薪酬 8. 通過本公司設置公司治理主管人事任命案 9. 通過會計制度修訂案 10. 通過本公司對外背書保證之專用印鑑保管人案 11. 通過本公司新生路廠房營建工程案 12. 通過續向新光銀行申請授信額度展期案 13. 通過符合條件之應收帳款及應收帳款以外之款項不屬資金貸與性質
111.12.23	<ol style="list-style-type: none"> 1. 通過訂定本公司 112 年度內部稽核計劃 2. 通過 112 年度預算案 3. 通過本公司裕和街無塵室廠房增建工程案 4. 通過本公司完成財務報告編製能力說明評估表 5. 通過修訂「防範內線交易管理作業」
112.01.17	<ol style="list-style-type: none"> 1. 通過本公司 111 年度經理人年終獎金核發案 2. 通過本公司簽證會計師之獨立性及適任性評估

日期	重要決議
112.02.23	<ol style="list-style-type: none"> 1. 通過本公司民國一一一年度財務報表及營業報告書案 2. 通過一一一年度員工及董事酬勞提撥案 3. 通過本公司民國一一一年度盈餘分配案 4. 通過本公司一一一年度盈餘分配現金股利案 5. 通過本公司一一二年股東常會日期、時間、地點及召集事由案 6. 通過一一二年股東常會受理股東提案之期間及處所案 7. 通過符合條件之應收帳款及應收帳款以外之款項不屬資金貸與性質
112.03.17	<ol style="list-style-type: none"> 1. 通過本公司一一一年度內部控制制度有效性考核及內部控制制度聲明書 2. 通過本公司於初次上市前與主辦證券承銷商簽訂「過額配售及自願集保協議書」案 3. 通過本公司出具一一二年二、三季財務預測案 4. 通過續向往來票券公司申請商業本票保證授信額度展期案 5. 通過續向往來銀行申請授信額度展期案 6. 通過申請為孫公司背書保證並向中國信託銀行申請授信額度案 7. 通過申請為子公司背書保證並向往來銀行申請授信額度案 8. 通過評估本公司與關係人（碩晶及映利）交易之合理性與交易價格案

(十二)最近年度及截至年報刊印日止董事或監察人對董事會通過重要決議有不同意見且有紀錄或書面聲明者，其主要內容：無。

(十三)最近年度及截至年報刊印日止，公司董事長、總經理、會計主管、財務主管、內部稽核主管及研發主管等辭職解任情形之彙總：無。

五、簽證會計師公費資訊：

金額單位：新台幣仟元

會計師事務所名稱	會計師姓名	會計師查核期間	審計公費	非審計公費	合計	備註
勤業眾信聯合會計師事務所	陳俊宏	111 年度	2,400	200	2,600	非審計服務係稅務簽證
	陳培德					

(一)更換會計師事務所且更換年度所支付之審計公費較更換前一年度之審計公費減少者，應揭露審計公費減少金額、比例及原因：不適用。

(二)審計公費較前一年度減少達百分之十以上者，應揭露審計公費減少金額、比例及原因：不適用。

六、更換會計師資訊：無。

七、公司之董事長、總經理、負責財務或會計事務之經理人，最近一年內曾任職於簽證會計師所屬事務所或其關係企業者：無。

八、最近年度及截止年報刊印日止，董事、監察人、經理人及持股比例超過百分之十之股東股權移轉及股權質押變動情形

(一) 董事、監察人、經理人及大股東股權變動情形

單位：股

職 稱	姓 名	111 年度		112 年度截至 3 月 20 日止	
		持有股數 增(減)數	質押股數 增(減)數	持有股數 增(減)數	質押股數 增(減)數
董事長	旗彬實業有限公司 代表人:林文彬	-	-	-	-
董事	高漢實業有限公司 代表人:陳文生	-	-	-	-
董事	新立顧問(股)公司 代表人:覃禹華(註)	-	-	-	-
董事	許榮俊	-	-	-	-
獨立董事	吳宗璋	-	-	-	-
獨立董事	劉帥雷	-	-	-	-
獨立董事	賴朝松	-	-	-	-
營業處副總經理	陳識翔	-	-	-	-
商品發展處協理	許弘岳	(10,000)	-	(120,000)	-
視覺開發處協理	李彥志	-	-	-	-
財會主管	林鈺婷	-	-	-	-

註 1：新立顧問股份有限公司代表人覃禹華於 112 年 2 月 24 日辭任。

(二) 股權移轉之相對人為關係人資訊：

姓 名	股權移 轉原因	交易日期	交易相對人	交易相對人與公司、董 事、監察人及持股比例超 過百分之十股東之關係	股數	交易 價格
許弘岳	贈與	112/1/6	許品蓁	子女	60,000	38.95
許弘岳	贈與	112/1/6	李紫涵	配偶	60,000	38.95

(三) 股權質押之相對人為關係人資訊：無。

九、持股比例占前十名之股東，其相互間為關係人或為配偶、二親等以內之親屬關係之資訊

112年3月20日；單位：股；%

姓名	本人持有股份		配偶、未成年子女持有股份		利用他人名義合計持有股份		前十大股東相互間具有關係人或為配偶、二親等以內之親屬關係者，其名稱或姓名及關係	備註
	股數	持股比例	股數	持股比例	股數	持股比例		
旗彬實業有限公司 代表人：林文彬	4,786,751	15.94	-	-	-	-	林文彬	該公司負責人
	2,290,308	7.63	166,206	0.55%	-	-		
高漢實業有限公司 代表人：陳文生	4,232,729	14.10	-	-	-	-	陳文生	該公司負責人
	1,610,247	5.36	-	-	-	-		
迅得機械股份有限公司 代表人：官錦堃	2,991,719	9.96	-	-	-	-	-	-
	-	-	-	-	-	-	-	-
臻鼎科技股份有限公司 代表人：沈慶芳	2,437,697	8.12	-	-	-	-	-	-
	-	-	-	-	-	-	-	-
林文彬	2,290,308	7.63	166,206	0.55%	-	-	旗彬實業有限公司 KING VIEW CO., LTD.	該公司負責人
陳文生	1,610,247	5.36	-	-	-	-	高漢實業有限公司 SKYWAY CO., LTD.	該公司負責人
創新工業技術移轉(股)公司 代表人：劉仲明	1,030,044	3.43	-	-	-	-	-	-
	-	-	-	-	-	-	-	-
陳恩	803,872	2.68	-	-	-	-	得榮投資開發股份有限公司	該公司負責人
台達資本股份有限公司 代表人：劉亮甫	674,826	2.25	-	-	-	-	-	-
	803,872	2.68	-	-	-	-	-	-
得榮投資開發股份有限公司 代表人：陳恩	664,826	2.21	-	-	-	-	-	-
	-	-	-	-	-	-	-	-

十、公司、公司之董事、監察人、經理人及公司直接或間接控制之事業對同一轉投資事業之持股數，並合併計算綜合持股比例：

112年3月20日；單位：仟股；%

轉投資事業	本公司投資		董事、監察人、經理人及直接或間接控制事業之投資		綜合投資	
	股數	持股比例	股數	持股比例	股數	持股比例
HK Synpower Ltd. (註1)	3,630,000	100%	-	-	3,630,000	100%
東莞市聯策貿易有限公司(註1)	註2	100%	-	-	註2	100%
昆山聯策電子有限公司(註1)	註2	100%	-	-	註2	100%
Synpower Co.,Ltd. (註1)	50,000	100%	-	-	50,000	100%
映利科技股份有限公司(註1)	2,479,500	76.76%	-	-	2,479,500	76.76%
SYNDIA INDIA PRIVATE LIMITED(註1)	註2	100%			註2	100%
頤晶科技股份有限公司(註1)	4,371,502	51%	-	-	4,371,502	51%
江蘇迅聯科高新技術有限公司(註3)	註2	20%	-	-	註2	20%

註1：權益法之子公司，轉投資公司間投資利益、投資公司長期股權投資與被投資公司股權淨值，於編製合併財務報表時，業已全數沖銷。

註2：海外投資之有限公司，無股數。

註3：透過轉投資第三地區現有公司再投資大陸公司或透過第三地區投資設立公司再投資大陸公司。

肆、募資情形

一、資本及股份：

(一)股本來源：

1.股本形成經過

單位：新台幣仟元；仟股

年月	發行價格(元)	核定股本		實收股本		備註		
		股數(仟股)	金額(仟元)	股數(仟股)	金額(仟元)	股本來源	以現金以外之財產抵充股款者	其他
91.04	10	500	5,000	500	5,000	創立	無	註1
92.03	10	1,000	10,000	1,000	10,000	現金增資 5,000 仟元	無	註2
96.10	10	2,000	20,000	2,000	20,000	現金增資 10,000 仟元	無	註3
103.09	10	36,000	360,000	12,000	120,000	現金增資 100,000 仟元	無	註4
104.04	25	36,000	360,000	17,000	170,000	現金增資 50,000 仟元	無	註5
104.11	55	36,000	360,000	22,000	220,000	現金增資 50,000 仟元	無	註6
104.12	55	36,000	360,000	24,400	244,000	現金增資 24,000 仟元	無	註7
110.07	10	60,000	600,000	27,100	271,000	股份交換 27,000 仟元	無	註8
110.09	10	60,000	600,000	30,028	300,280	盈餘提撥 4,880 仟元、 資本公積提撥 24,400 仟元	無	註9

註1：91年04月29日經授中字第09132047590號函核准。

註2：92年03月27日經授中字第09231829340號函核准。

註3：96年10月04日經授中字第09632852650號函核准。

註4：103年09月03日經授中字第10333649840號函核准。

註5：104年04月16日經授中字第10433274240號函核准。

註6：104年11月05日經授中字第10433884200號函核准。

註7：104年12月31日經授中字第10434084720號函核准。

註8：110年7月9日府經商行字第11090946900號函核准。

註9：110年9月6日府經商行字第11091024230號函核准。

2.股份種類

112年3月20日 單位：股

股份種類	核定股本			備註
	流通在外股份	未發行股份	合計	
記名式普通股	30,028,000	29,972,000	60,000,000	保留6,000,000股為發行認股憑證之用。

註：屬公開發行之股票。

3.若經核准以總括申報制度募集發行有價證券者，另應揭露核准金額、預定發行及已發行有價證券之相關資訊：不適用。

(二)股東結構

112年3月20日 單位：人；股；%

股東結構 數量	政府機構	金融機構	其他法人	個人	外國機構 及外人	合計
人數	-	1	17	364	2	384
持有股數	-	515,022	18,458,340	10,712,238	342,400	30,028,000
持股比例	-	1.72	61.47	35.67	1.14	100.00

註：第一上市（櫃）公司及興櫃公司應揭露其陸資持股比例；陸資係指大陸地區人民來臺投資許可辦法第3條所規定之大陸地區人民、法人、團體、其他機構或其於第三地區投資之公司。

(三)股權分散情形

1.普通股：

112年3月20日 單位：人；股；%

持 股 分 級	股 東 人 數	持 有 股 數	持 股 比 例
1 — 999	70	9,507	0.03
1,000 — 5,000	200	391,259	1.30
5,001 — 10,000	34	279,085	0.93
10,001 — 15,000	8	98,796	0.33
15,001 — 20,000	8	143,996	0.48
20,001 — 30,000	7	177,154	0.59
30,001 — 40,000	6	217,960	0.73
40,001 — 50,000	4	187,284	0.62
50,001 — 100,000	15	1,160,833	3.87
100,001 — 200,000	10	1,304,153	4.34
200,001 — 400,000	8	2,582,693	8.60
400,001 — 600,000	4	1,952,261	6.50
600,001 — 800,000	2	1,339,652	4.46
800,001 — 1,000,000	1	803,872	2.68
1,000,001 以上	7	19,379,495	64.54
合計	384	30,028,000	100.00

2.特別股：不適用

(四)主要股東名單

112年3月20日 單位：股；%

主要股東名稱	股份	持有股數	持股比例
旗彬實業有限公司		4,786,751	15.94
高漢實業有限公司		4,232,729	14.10
迅得機械股份有限公司		2,991,719	9.96
臻鼎科技股份有限公司		2,437,697	8.12
林文彬		2,290,308	7.63
陳文生		1,610,247	5.36
創新工業技術移轉股份有限公司		1,030,044	3.43
陳恩		803,872	2.68
台達資本股份有限公司		674,826	2.25
得榮投資開發股份有限公司		664,826	2.21

(五)最近二年度每股市價、淨值、盈餘、股利及相關資料

單位：新台幣元

項目	年度		110年度	111年度
	每股市價	最高(註1)		未上市/櫃
最低(註1)			未上市/櫃	未上市/櫃
平均(註1)			未上市/櫃	未上市/櫃
每股淨值	分配前		28.87	31.51
	分配後		29.87	(註2)
每股盈餘	加權平均股數		29,022 仟股	30,028 仟股
	每股盈餘		0.75	3.97
每股股利	現金股利		1.2	2(註2)
	無償配股	盈餘配股	—	—
		資本公積配股	—	—
	累積未付股利		—	—
投資報酬分析	本益比(註1)		未上市/櫃	未上市/櫃
	本利比(註1)		未上市/櫃	未上市/櫃
	現金股利殖利率(註1)		未上市/櫃	未上市/櫃

註1：因本公司股票未上市(櫃)，故無市價計算本益比、本利比、現金股利殖利率。

註2：111年度盈餘分配尚待112年股東常會承認後分派。

(六)公司股利政策及執行狀況

1.公司股利政策

本公司年度決算如有盈餘，依法繳納稅捐，彌補累積虧損後，再提百分之十為法定盈餘公積，但法定盈餘公積已達本公司實收資本額時，得不再提列，其餘再依法令規定提列或迴轉特別盈餘公積；如尚有餘額，併同累積未分配盈餘，由董事會擬具盈餘分配議案，提請股東會決議分派股東股息紅利。

本公司股利發放以現金股利及股票股利平衡股利政策為主，其中現金股利支付比率以不低於當年度之盈餘分派股利總額之百分之十為限，視公司目前及未來之投資環境、資金需求、國內外競爭狀況及資本預算等因素，兼顧股東利益、平衡股利及公司長期財務規劃等，每年依法由董事會擬具盈餘分配案經股東會決議後分派之。

2.本次股東會擬議股利分派之情形：

本公司 111 年盈餘分配現金股利案，經 112 年 2 月 23 日董事會擬議分配尚待 112 年 5 月 18 日股東常會決議。本公司 111 年度盈餘分配擬提撥股東紅利新台幣 60,056,000 元配發現金股利，每股配發 2 元。

3.預期股利政策將有重大變動時，應加以說明分配之情形：不適用。

(七)本次股東會擬議之無償配股對公司營業績效及每股盈餘之影響：不適用。

項目		年度
		111年度
期初實收資本額(千元)		300,280
本年度 配股配息 情形	每股現金股利	2元(註1)
	盈餘轉增資每股配股數(股)	不適用
	資本公積轉增資每股配股數(股)	不適用
營業績效 變化情形	營業利益	不適用(註2)
	營業利益較去年同期增(減)比率	
	稅後純益	
	稅後純益較去年同期增(減)比率	
	每股盈餘	
	每股盈餘較去年同期增(減)比率	
年平均投資報酬率(年平均本益比倒數)		
擬制性每 股盈餘及 本益比	若盈餘轉增資全數 改配現金股利	擬制性每股盈餘(元)
		擬制性年平均投資報酬率
	若未辦理資本公積 轉增資	擬制性每股盈餘(元)
		擬制性年平均投資報酬率
	若未辦理資本公積 轉增資且盈餘轉增 資改以現金股利發 放	擬制性每股盈餘(元)
		擬制性年平均投資報酬率

註1：111年度盈餘分配現金股利、盈餘配股及資本公積配股，業經112年2月23日董事會擬議待112股東常會決議。

註2：本公司未公開111年度財務預測，故不適用。

(八)員工及董事酬勞

1.公司章程所載員工及董事酬勞之成數或範圍：

本公司年度如有獲利，應提撥不低於百分之三為員工酬勞，由董事會決議以股票或現金分派發放；本公司得以上開獲利數額，由董事會決議提撥不高於百分之五為董事酬勞。員工酬勞及董事酬勞分派案應提股東會報告。

但公司尚有累積虧損時，應預先保留彌補數額，再依前項比例提撥員工酬勞及董事酬勞。

2.本期估列員工及董事酬勞金額之估列基礎、以股票分派之員工酬勞之股數計算基礎及實際分派金額若與估列數有差異時之會計處理：

本公司員工及董事酬勞之估列發生變動之處理，於董事會通過決議時以會計估計變動認列於董事會決議年度之損益。若董事會決議發放金額與估列金額有重大差異時，該變動調整原提列年度費用，財務報告通過日後若金額仍有變動，則依會計估計變動處理，於次一年度調整入帳。

3.董事會通過分派酬勞情形：

(1) 本公司 111 年度董事酬勞及員工酬勞，業經 112 年 2 月 23 日董事會決議通過：說明如下：

董事酬勞：新台幣 1,756,582 元。

員工酬勞：新台幣 6,126,939 元。

(2) 以現金或股票分派之員工酬勞及董事酬勞金額。若與認列費用年度估列金額有差異，應揭露差異數、原因及處理情形：

與 111 年度財務報表認列費用金額無差異。

(3) 以股票分派之員工酬勞金額及占本期個體或個別財務報告稅後純益及員工酬勞總額合計數之比例：

本公司未擬以股票分派員工酬勞，故不適用。

4.前一年度員工、董事及監察人酬勞之實際分派情形（包括分派股數、金額及股價）、其與認列員工、董事及監察人酬勞有差異者並應敘明差異數、原因及處理情形：

本公司 110 年度酬勞分派案已於 111 年 6 月 10 日股東會進行報告，配發員工酬勞 1,037 仟元及董事酬勞 207 仟元，與實際分派情形並無差異。

(九)公司買回本公司股份情形：無。

二、公司債辦理情形：無。

三、特別股辦理情形：無。

四、海外存託憑證辦理情形：無。

五、員工認股權憑證及限制員工權利新股辦理情形：無。

六、併購辦理情形或受讓他公司股份發行新股辦理情形：無。

七、資金運用計畫執行情形：截至年報刊印日之前一季止，前各次發行有價證券皆已執行完成。

伍、營運概況

一、業務內容

(一) 業務範圍

(1) 所營業務之主要內容：

- A. 研究、開發、製造及銷售暨代理下列產品：
 - a. AI機器視覺設備。
 - b. 濕製程智慧化設備。
 - c. 生產智動化整合方案
- B. 各項零件、耗材及特用材料等產銷業務。
- C. 前各項產品之技術及諮詢服務。
- D. 兼營與上述產品相關之進出口貿易。

(2) 目前主要產品之營業比重

單位：新台幣仟元；%

年度 產品項目	110 年度		111 年度	
	營業收入淨額	比重(%)	營業收入淨額	比重(%)
AI 機器視覺設備	338,721	24.64	326,351	20.36
濕製程智慧化方案	335,637	24.42	426,593	26.61
生產智動化整合	76,998	5.60	324,583	20.25
印刷電路板表面處理	370,690	26.97	310,142	19.35
其他	252,580	18.37	215,422	13.43
合計	1,374,626	100.00	1,603,091	100.00

(3) 目前之商品(服務)項目與用途

本公司以『AI 機器視覺設備』、『濕製程智慧化方案』及『生產智動化整合』三大產品為營運主軸，產品可廣泛應用於印刷電路板、光電、與半導體等相關領域，並提供原物料、耗材與技術整合服務。現有產品用途主要應用於傳統電路板、軟板、薄板及載板，其中檢查設備滲透率高的外觀檢測設備 (AVI) 已廣泛應用於台灣、大陸以及泰國等知名 PCB 企業；而視覺智慧應用可用於對位、量測、檢測、辨識等需求，暨各式客製化生產、品質監測及智慧工廠之視覺應用開發，目前積極佈局半導體設備、EAP 系統整合方案及線上藥水監控添加整合系統。

特用材料產品有可用於特殊處理可有效提高電流效益並降低電鍍添加劑損耗之不溶性陽極；用於印刷電路板之鍍通孔、表面粗化及最終表面處理等製程之藥劑；用於硬板、軟板以及軟硬結合板之化鎳金產品及所銷售設備之周邊零配件與耗材等。

(4)計畫開發之新商品(服務)

本公司以客戶需求為導向，經由市場分析，鎖定高階產品的技術開發，期以創新思維尋求商品最佳化方案。

從產品規劃開始，藉由機構設計、系統控制、軟體開發，AI智能等各項功能整合，將客戶概念化需求轉為實際可量產具競爭力之設備，除獲得多項專利外，更為客戶提供跨領域技術服務，及更有效率更聰明設備的選擇，計劃開發之新商品方向如下：

- A. 開發晶圓檢查機，跨入半導體領域，搭配自動學習 AI 系統，可以同時啟動 AVI+AI 檢測，多光源與多相機取像系統，可以在一站檢測所有客戶的缺陷需求。
- B. 字符檢查機系列持續研發，機台穩定性改善與效率提升，持續導入載板客戶，獲得國際大廠產品檢測的認證，可搭配包裝線整套方案，完成出貨端全自動的生產檢測包裝流程。
- C. LCD 雙台面雙光學系統全自動機持續研發，獲得多家 LCD PCB 板廠客戶使用，可以多片多排同時檢測，搭配雙台面不斷料的多片上料系統，提升更多產能與彈性使用。
- D. 5um 高解析全自動機設備開發，提供高端檢測的客戶市場需求，搭配特殊光源，可以檢測防焊下缺陷，整合多角度光源與 AI 系統的判斷，針對軟版層可以提升檢出率與降低誤判，提供客戶快速的產線檢測規劃。
- E. 高解析度 ALG 線寬線距量測儀：提供載板客戶端細線路量測的需求，量測重複穩定性可達到 $\pm 1\mu\text{m}$ ，快速正確量測客戶特定点位的完整數據，作為生產參數的回饋資訊。
- F. 軟體智慧優化快速試產 PCB 製造系統：藉由二維碼的追溯履歷系統，記錄濕製程的相關生產參數，藉由 ALG 線寬線距量測儀做生產後線路的量測，把生產參數與量測的數據整合，做數據 AI 的分析，多模智慧參數預測，提升線寬精度 $\pm 10\%$ ，調整生產參數的時間由原來的 3~4 小時，提升到最快約 30 分鐘。

(二) 產業概況

(1) PCB 產業現況

PCB 係將零件與零件之間複雜的電路銅線，經過細緻整齊的規劃與電路設計後，提供電子零組件在安裝與互連時的主要承載，是所有電子產品不可或缺的基礎零件，廣泛應用於所有的消費電子、通訊產品、資訊家電，汽車、醫療儀器與航太產品。其類別有傳統的單/雙面板、多層板、HDI 高密度連接板、IC 載板、軟板與軟硬結合板這幾大項。隨著電子資訊及通訊產品需求擴增，PCB 市場這幾年重點從電腦轉向通信、移動終端與汽車電子應用上，伴隨著下游產品趨向

輕薄短小與高頻散熱等多功能化功能，對於整體 PCB 產品應用數量有所提升外，所要求走向高階細密化也成為一大技術趨勢，因此對於精密量測、檢查設備與因應細線路製程之設備與化材之需求將更為殷切。

A. 全球 PCB 現況

全球印刷電路板產業主要供應商涵蓋台灣、中國、日本、韓國及歐美廠商，台廠因產能與技術具相對優勢，市占率穩居全球領先；中國緊追在後，逐步拉近與台廠之間的差距。

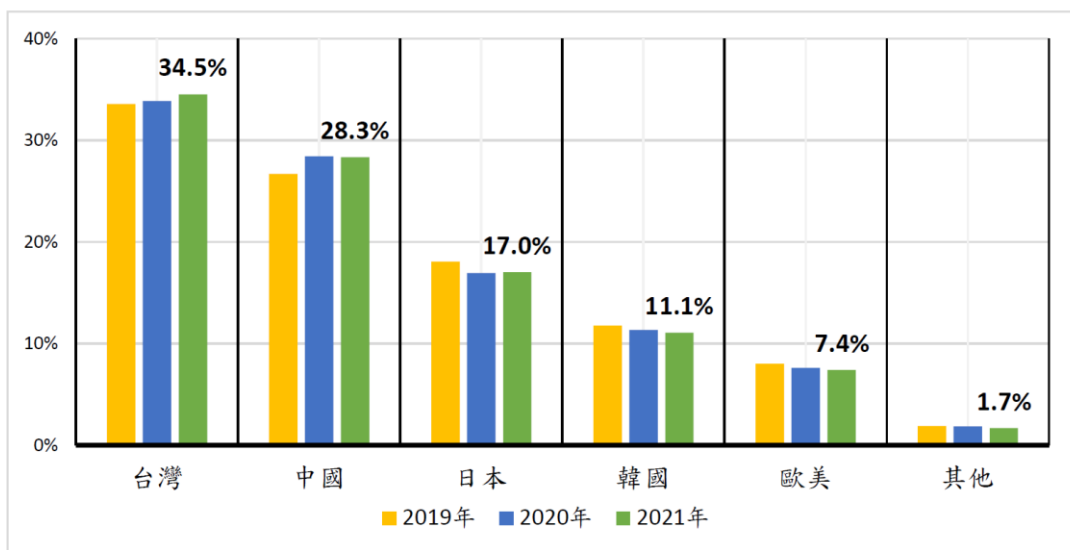
(A) 台灣：台灣PCB產業鏈相對完整，在IC載板、軟板及中高階HDI板相對具有優勢，並積極跨足5G通訊與汽車電子等具成長潛力的領域，鞏固全球市場領先地位。

(B) 中國：中國廠商以硬板為出貨主力，持續透過併購及擴大研發能量，切入高層數硬板、軟板、HDI板、IC載板等領域。因應國產替代需求，中國廠商加速擴大產品線，以滿足當地終端品牌廠商所需，推升市占率表現。

(C) 日本：近年來日廠聚焦汽車、醫療、工控及物聯網等新興應用，2021年受惠於ABF載板需求暢旺、汽車電子應用增溫，市占率呈現止跌回穩。

(D) 韓國：面對三星手機銷售停滯影響手機用板相關需求，韓廠產值市占率持續緩步下滑，為提振出貨表現，韓廠進行產品結構轉型，陸續淡出HDI板、軟硬結合板等領域，轉而積極跨足ABF載板的生產。

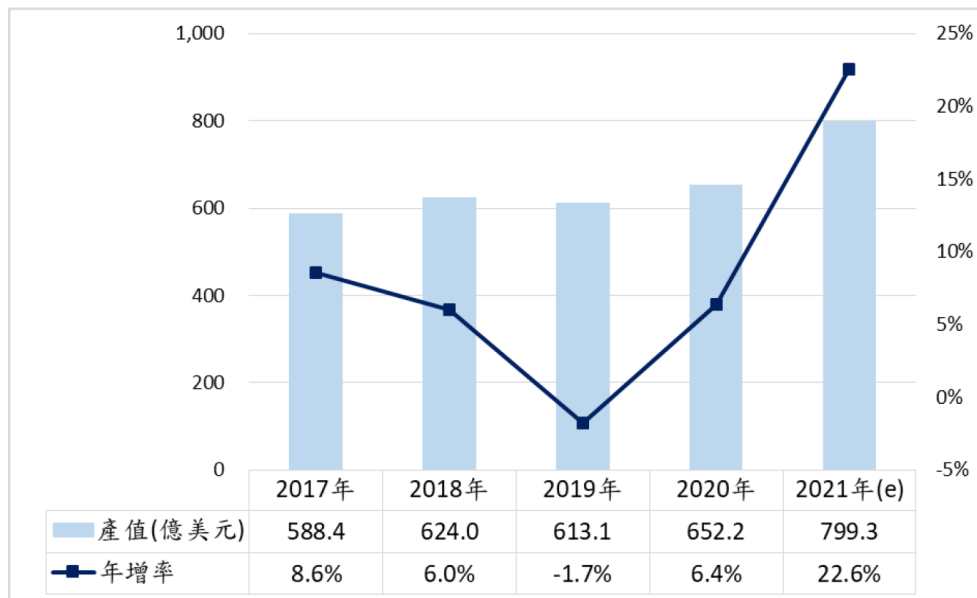
全球 PCB 產業主要供應國產值市占率



資料來源：台灣電路板協會(TPCA)、台灣經濟研究院產經資料庫(2022.07)

就全球 PCB 產業發展而言，隨著歐美各國經濟景氣漸趨復甦，加上宅經濟應用需求仍具支撐、5G 通訊、AI 應用、汽車電子等新興科技發展，均有助於推升印刷電路板需求提高，並驅使印刷電路板規格進一步升級，帶動全球印刷電路板產業產值成長。

全球 PCB 產業產值及年增率走勢



資料來源：Prismark(2022.01)、台灣電路板協會、台灣經濟研究院產經資料庫整理，2022年3月。

台灣電路板協會(TPCA)表示，於國際衝突、高通膨、高庫存等持續性的負面因素影響下，估算 2022 年全球 PCB 產值規模為 882 億美元，年成長率為 3.2%，對照於 2021 年的 22.5% 亮眼表現，動能減弱的幅度相當明顯。面對大環境的修正與國際情勢牽動，載板成為抵銷負面因素甚至扮演助漲的火車頭。尤其是如 Ibiden、Shinko、SEMCO、LG-Innotek 等日韓主要 PCB 業者，載板營收占其 PCB 事業比重高達九成以上，換言之日韓同業成長幾乎來自於載板的貢獻；另一方面，過去處於快速成長的陸資企業，因載板占比較低，其毛利率與淨利潤的成長則明顯放緩。

有鑑於各國陸續訂定淨零碳排的目標，各國政府積極鼓勵電動車的發展，並擴大投入充電站的建置，加上電池技術不斷進步，使得電池續航力持續提升、成本逐步下滑，驅動全球電動車市場銷售規模明顯擴大。就車用電路板市場而言，過去汽車所使用的印刷電路板多著重在車載資訊娛樂系統、中控系統等，然而電動車、自動駕駛應用的蓬勃發展，使得電源管理、充電模組、ADAS 系統等對於印刷電路板的需求漸趨擴大，產品規格亦有效提升。根據 N.T. Information 的預估，2030 年每台車所需的車用電路板

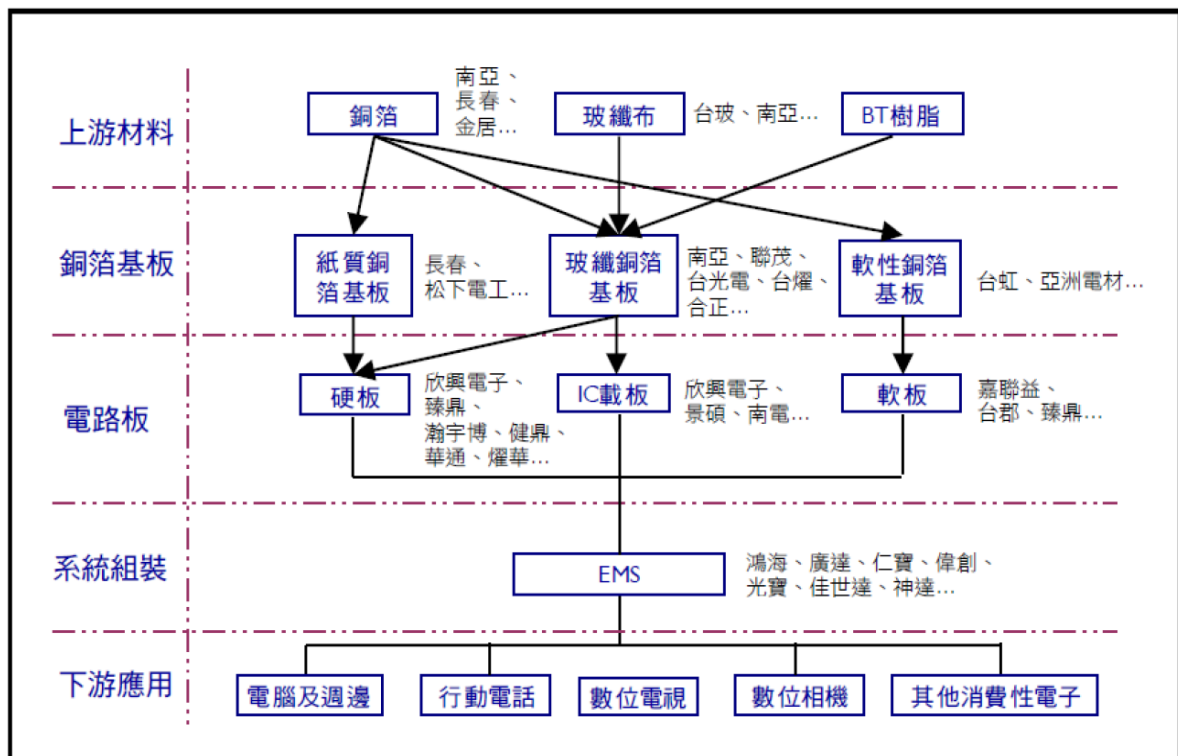
產值將由 2020 年之 60~75 美元進一步提升至 250 美元，電動車更上看 300~400 美元，顯見車用電路板市場未來深具成長潛力。

展望 2023 年，PCB 市場迎大環境挑戰大，消費性電子、手機尚未見回溫，業者期待下半年景氣轉佳，而在景氣仍在低谷的上半年，PCB 產業成長動能最明確者，以過去兩年飽受缺料之苦的汽車板最正面，相關業者對汽車板看法也最為樂觀。整體而言 2023 年全球終端產品的波動將減緩，大致上呈現小幅衰退的局面。對於電子供應鏈而言，若下半年經濟與消費的需求有望恢復成長，估計全球 PCB 產值仍有機會保持微幅成長 3%，總產值上看 908 億美元的規模；但若全球三分之一的經濟體陷入衰退，整體 PCB 產值不排除面臨萎縮困境，審慎預估將為全球 PCB 產值帶來衰退 4% 的隱憂(約 847 億美元)。

B. 台灣 PCB 現況

台灣 PCB 產業結構發展已相當完整，從上游材料、銅箔基板至各式 PCB 等廠商比比皆是，上、中、下游產業一應俱全，且周邊支援產業亦十分健全，主要廠商如下圖所示。

台灣印刷電路板產業關聯圖



資料來源：工研院產科國際所，2021 年 05 月。

觀察近年來台灣各類 PCB 產品銷售值比重變化趨勢，主要均以印刷電路板製造占最大宗，主要產品包括多層板、HDI 板、

軟板、單雙面板等產品製造，近年來均超過四成以上，而 2018 至 2019 年主要受美中貿易戰衝擊，影響終端需求，加上智慧型手機、PC 終端產品需求飽和，更陷入衰退困境，影響需求表現，導致銷售值比重呈現下滑態勢，2022 年台廠雖積極拓展伺服器、汽車電子等應用領域，推升印刷電路板銷售成長，然而受到宅經濟退燒、高通膨衝擊消費性應用產品需求，導致銷售值年增幅度不若 IC 載板強勁，故 2022 年 1~11 月比重較 2021 年進一步降至 46.0%。

展望 2023 年，有鑑於線上影音、社群服務興起，寬頻網路、數據傳輸流量大幅成長，吸引雲端服務大廠、網路服務業者持續投入超大規模資料中心的建置，電信商亦持續投入寬頻設備升級，推升伺服器、網路設備需求穩定提升，有助於提高伺服器板單價，可望成為帶動台廠出貨成長的重要動能。除此之外，隨著車用晶片短缺逐步到位，各家品牌車廠加速推出多款電動車搶攻市場，並持續提升自駕等級，將帶動每台電動車所使用的電路板金額持續提高，亦將帶動車用板廠商營收表現進一步增溫。

(2) IC 載板現況

IC 載板製造業係屬於電子零組件製造業之印刷電路板製造業細項產業，凡從事各種 IC 載板製造之行業均屬之。而 IC 封裝則是指處理 IC 晶片或晶粒的製程，IC 載板(IC Substrate，一般簡稱為載板)即為封裝製程中承載 IC 的零組件，為介於 IC 半導體與 PCB 之間的产品，技術與 PCB 類似，其內部有線路可以連接晶片與電路板，功用在於保護電路完整減少漏失、固定線路位置、產生散熱途徑以保護 IC，並建立零組件模組化標準。

A. 國際市場概況

全球 IC 載板廠商以台灣、日本及韓國為主，其中台廠、日廠同步拓展 ABF 載板(Ajinomoto Buildup Film，簡稱為 ABF 載板)、BT 載板(Bismaleimide Triazine，簡稱為 BT 載板)；而韓廠則以發展 BT 載板為主。有鑑於 5G、AI、高效能運算等趨勢將驅動 IC 載板需求持續攀升，加上考量半導體領域位處國際戰略焦點，吸引各國廠商加速搶進 IC 載板領域。

(A) 日本：ABF載板為日廠2021年~2022年產能擴充重點，新產能建置多以日本當地為主，產能擴充以高階個人電腦與伺服器等大型載板為主。為強化市場競爭力，日廠持續投入高階載板、高頻高速電路板材料的發展，強化垂直整合的優勢。

- (B) 韓國：過去韓廠多以發展BT載板為主，因應全球智慧手機市場需求飽和、三星手機銷售停滯，促使韓廠進行產品結構轉型，加速投入ABF載板的產能擴充與新廠建置。
- (C) 台灣：面對各國廠商聚焦ABF載板的產能建置，台廠持續擴大資本支出，擴充ABF載板產能，並透過簽訂長約、合作設立產線等方式以鞏固主力客戶訂單，以有效滿足客戶對於ABF載板的龐大需求，鞏固市場領先地位。
- (D) 中國：因應國產替代需求，中國廠商加速投入IC載板領域布局，深南電路、景旺電子、東山精密等大廠積極投入ABF載板、BT載板等IC載板產能的部署，加速尋求中國半導體自主化。
- (E) 奧地利：奧特斯集團(AT&S)聚焦IC載板產能的擴充，除進一步擴充中國重慶三廠ABF載板產能外，並計畫與客戶合作在馬來西亞設置ABF載板生產基地，以滿足客戶在伺服器、高階PC、汽車、5G基地台及醫療等應用領域的需求。

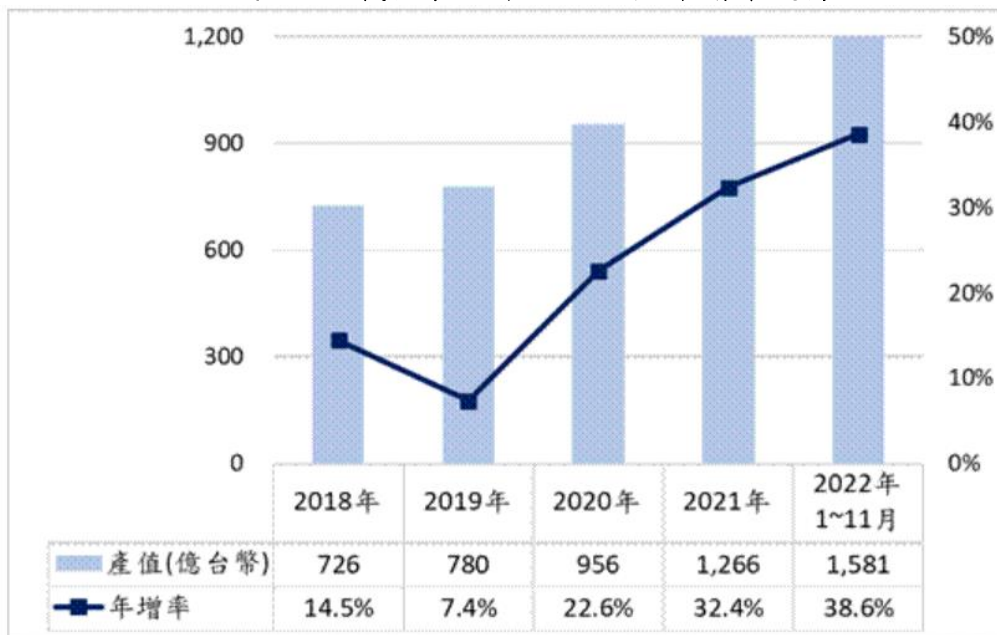
有鑑於 5G 通訊、高效能運算、物聯網及電動車等新興應用對於 IC 載板的需求持續成長，為有效滿足市場需求，包括日本、韓國 IC 載板大廠均積極提高資本支出，投入產能擴充，其中又以 ABF 載板的投資為主，藉以搶攻伺服器、網通設備及電動車等應用市場商機。

整體而言，考量半導體產業已成為各國戰略重心，加上資料中心、電動車、高效能運算等應用領域將帶動 ABF 載板市場中長期需求仍具成長潛力，吸引日、韓廠商大舉投資，以搶占全球 IC 載板市場競爭的制高點，爭取新的成長機會。

B. 台灣市場概況

觀察我國 IC 載板產值及年增率走勢，雖面對宅經濟效應退燒，衝擊部分筆電等應用需求，然而受惠於 5G、AI 及物聯網等應用領域對於高效能運算需求不斷增加，促使 2022 年前三季我國 IC 載板製造業產值呈現強勁的成長力道。2022 年第四季以來，面對歐美通膨高漲，對於終端消費所造成的影響漸趨浮現，包括智慧手機、筆電、電視等消費電子產品需求大幅走弱，加上部分品牌大廠延後推出新產品，導致中低階 ABF 載板、BT 載板出貨表現疲弱，IC 載板產值成長力道明顯放緩。

我國 IC 載板製造業產值及其年增率走勢



資料來源：經濟部工業生產統計磁帶資料、台灣經濟研究院產經資料庫整理，2023年2月。

面對 2023 年全球經濟景氣成長走緩，在 ABF 載板市場需求成長力道將顯著放緩之下，欣興決定下修 2023 年資本支出及 2024 年設備下單金額，楊梅廠第三期部分產能延後開出，並暫緩中國蘇州廠產能擴充計畫。相較之下，2023 年雖面對終端市場需求缺乏明顯的成長動能，但考量 5G、AI 及物聯網等應用中長期需求仍具成長潛力，加上高階 ABF 載板規格提升、良率提升難度提高，仍可支撐 ABF 載板量價表現，臻鼎、南電及景碩並未調整 ABF 載板產能擴充的時程與規劃，新增產能預計於 2023 年起陸續開出。

(3) 智慧製造現況

智慧製造已成為未來趨勢，根據 TrendForce 統計，民國 110 年智慧製造的市場規模就可達到 3,050 億美元，預計到民國 115 年，總體市場可達 6,200 億美元，預計年複合成長率達 10.5%(EE Times 110-08-19)，智慧製造相關產品亦朝向政府目前推動的 5+2 產業升級計畫智慧機械中以 AI 加速「5+2」產業創新，未來可逐步擴大 AI 與 PCB 產業需求接軌。

智慧製造是根基於精密機械，結合各類智慧技術，例如人工智慧、物聯網大數據、雲端運算、機器人及高速網路集合在一起，來滿足智慧裝備與系統的需求；因此，智慧製造落實訴求是在工廠環境中，生產應用，以提高技術層次或降低生產成本，進而提升現代工廠的競爭力。經工研院產科國際所調查，台廠智慧製造面臨的主要問題如下圖所示：



綜觀來看，AI 系統整合技術、機台設備數位化、資通訊技術人才；三項問題佔比最大。製造領域的製程 knowhow 如何與 AI 結合、CAD/CAM 的數據整合後讓資料感知擷取與資訊達可視化、培養資通訊技術(網路通訊、演算法、嵌入式系統、雲計算..)人才、此三項為智慧製造當務之急。

就 PCB 產業而言，於現有產線上，因多數舊有機台並不具聯網與資料收集功能，多倚賴外籍移工進行生產設備操作與抄表；而電路板產品多樣化，製程相對複雜，設備大多需要資深員工進行設備調校。除此之外，電路板的品管檢測亦高度依賴人力檢測，判定品質時常因人而異，誤判可能影響成本、工時增加，顯見我國 PCB 產業在生產過程中仍具龐大的人力需求。為提升工廠自動化效率，PCB 製造商加速就設備面、生產面及營運面等三大面向全面導入智慧製造，透過蒐集生產過程中的每項數據，進行肇因分析(root cause analysis)，利用整個供應鏈中的資料快速識別、追蹤和排除 PCB 缺陷問題。國內 PCB 廠商透過肇因分析與 AI 缺陷分類等技術，以達到設備參數自主或輔助操作員進行參數校正，降低對於資深人力的需求；而 AI 應用則可協助人力進行產品瑕疵種類判讀，藉以提升分類的準確率。

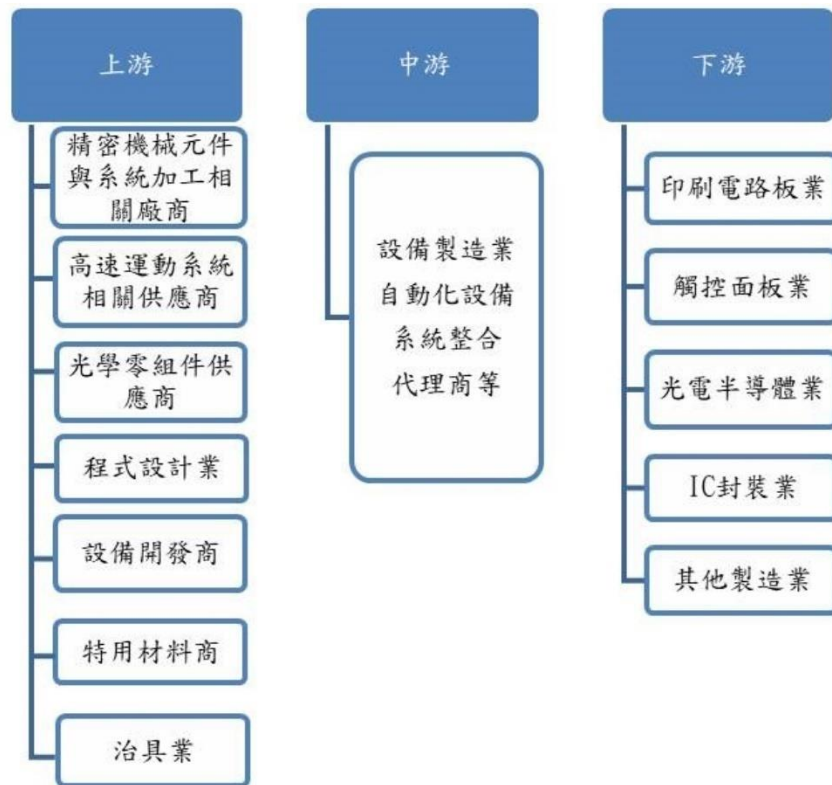
我國 PCB 廠商導入智慧製造三大層面主要內容

項目	主要內容
設備面	<ul style="list-style-type: none"> ■ 從設備導入智慧製造，主要是透過在設備上安裝感測器，針對設備狀態數據進行蒐集，並將蒐集到的數據連網上傳至平台，業者可藉由數據分析與演算法所得之結果，提升設備的穩定度。 ■ 為使設備間資訊易於整合，2019 年台灣電路板協會(TPCA)推動的 PCBECI(Printed Circuit Board Equipment Communication Interfaces)設備協定標準通過國際半導體協會認證成為 SEMI 正式標準之一，有效解決通訊標準不一的問題。
生產面	<ul style="list-style-type: none"> ■ 結合數據應用科技與實際生產技術，透過整合資訊化與自動化，將生產設備、產線、工廠之間的連結，形成智慧自動化的工廠環境。 ■ 生產面涵蓋產線數據管理與分析、生產排程、庫存管理與品質管理。
營運面	透過企業系統結合內外部生產、環境、營運資訊，整合供應鏈訊息，透過大數據應用與結合自動化流程，提供管理階層多項營運策略方案，管理階層可依不同的校易目標選擇最適方案。

資料來源：台灣電路板產業智慧製造導入指引、TPCA，台灣經濟研究院產經資料庫整理，2021 年 7 月。

近年來國內外廠商及政府皆積極推動工業 4.0 發展，提供智能自動化後的企業可以提升作業流程的準確性、強化資料分析的能力及提升顧客服務滿意度。根據資策會在 2020 年針對台灣製造業的轉型目標調查，可發現企業著重在「提升品質」（45%）、「提高生產力」（41%）、「降低生產成本」（31%）以及「拓展新市場」等目標，顯示台灣製造業轉型目的以組織營運卓越為優先目標，智慧製造相關領域更是其中首重目標。

(4) 產業上、中、下游之關聯性



資料來源：聯策科技整理

(5) 產品之各種發展趨勢

A. 高科技發展趨勢對自動化品質檢測需求提升

自動光學檢測設備是大幅提升產能與產品品質的重要關鍵；藉著高速精確之元件瑕疵檢測技術，可以取代大量不斷提升的人工目檢成本，進而達成降低成本、提高良率及檢測一致性、縮短檢測時間，提升最終產品品質以及產業競爭力之目標。

B. 資訊化管理時代來臨對高精密視覺產品需求提高

在全球高齡化與勞動成本上升的趨勢影響，全球製造運轉模式正面臨轉型，將從資訊與自動化運用觀點，由人性管理走向自動化管理，此外，生產線監控未來也將朝電子化、自動化及資訊化發展，因此產業發展重點將以改善生產效率、降低人為錯誤、資訊收集與回饋及即時反應的自動化產線為目標，朝向大數據與工業 4.0 發展的創新思維方向發展。本公司以視覺應用技術為核心，結合深度學習系統，發展自製檢測量測設備，解決客戶新製程高端精密、智慧化之量產需求。

C. 消費性電子產品輕薄短小趨勢對設備精度要求提高

在科技與資訊蓬勃發展下，電子產品朝輕薄短小發展趨勢更快速，對於品質要求更加提升之趨勢下，促使傳統設備再度升級，如：量測技術由 2D 平面檢查及量測提升至 3D 立體檢查及量測等，因此將對採用更精密及高速檢測設備之需求提升。

D. 傳統產業採用自動化光學檢測設備之需求增加

傳統人工視覺檢測(MVI)方式已無法有效控管品質，產業為避免被淘汰，亦將往高品質方向發展，進而採用自動化生產與檢測設備取代傳統人工，因此對於自動化設備之需求將持續增加。利用光學設備的取像功能，以非接觸式方式進行資訊判斷，藉由電腦影像處理技術來檢出異物或圖案異常等瑕疵，而自動化視覺設備可以部署於生產線的節點中間來檢查半成品，同時確保生產品質與不影響產能。因此自動化視覺設備成為各產業中比重甚高的必要投資。

(6)競爭情形

本公司原以代理設備與自有技術雙向深耕，同時發展專業機器視覺檢測、量測應用及先進製程/濕製程設備，現況更已發展成將其生產、檢測、量測...相關設備與智慧製造系統方案整合，擁有光學、機構、軟體、電控、技服、特化材料、濕製程設備等專業人員及技術資源，可提供各不同需求客戶的整廠導入系統應用方案。產品主要應用在印刷電路板、光電進而自我發展光學應用到半導體產業，同時也提供微型視覺追溯與檢測相關產品，市場銷售範圍遍及兩岸至東北亞與東南亞區域，主要提供 HDI、軟板、IC 載板、LCD 板等外觀檢查設備與自動光學線路量測設備，以及下一代 m-SAP 製程的非接觸式高階濕製程設備、覆晶構裝載板、可撓覆晶構裝 COF 與軟板特用化學品。本公司專注開發新興工業產品技術的智慧製造整合，搭配近 20 年光學視覺應用技術，提供硬體需求相關設備，結合製程工廠生產管理，製造轉型數位化，同時提供軟體系統應用結合，完美搭配實現智慧化製造工廠。本公司提供多方位設備與服務及累積客戶信賴，同業難以複製本公司優勢。

(三) 技術及研發概況

(1) 已投入之研發費用

單位：新臺幣仟元；%

項目	年度	110 年度	111 年度
	研發費用		89,564
營業收入淨額		1,374,626	1,603,091
研發費用占營業收入淨額百分比		6.52	3.55

資料來源：110 及 111 年度經會計師查核簽證之財務報告。

(2) 開發成功之技術或產品

分類	研發成果
AI 機 器 視 覺 設 備	光學量測系統(民國 110) 視覺檢測系統之參數設定方法與智能系統(民國 110) 用於在量測機台上即時校正待量測物件之位置與尺寸量測系統(民國 110) 外觀檢查系統(民國 110) 製程參數監控取像裝置(民國 110) 自動優化參數的智能裝置(民國 110) 智慧取像與量測系統(民國 110) 多光源光學檢測系統(民國 109) 外觀檢查系統與檢查方法(眼球追蹤)(民國 108) 光學式瑕疵檢測系統(多光源、多台面)(民國 107) 光學式瑕疵檢測系統及其下料擺放系統 (民國 107) 光學式瑕疵檢測系統(多台面機構可翻面檢測技術)(民國 107) 光学影像检测装置(同軸光源)(民國 106) 光學式瑕疵檢測系統 (民國 106) 光學影像檢測裝置(含氣孔裝置)(民國 106) 光學式瑕疵檢測系統(多台面檢測技術)(民國 106) 基於多解析度圖像之光學式瑕疵檢測裝置 (民國 106) 光學檢測系統(民國 105) 印刷電路板檢測系統(民國 105) 印刷基板的影像檢測方法(民國 105) 影像檢測系統(II)(民國 105)

分類	研發成果
濕製程 智慧化 方案	水平濕製程治具(民國 110) 可撓性基板水平濕製程方法(民國 110) 水平濕製程裝置(民國 110) 電鍍夾爪之殘銅視覺檢測系統(民國 108) 電鍍夾具及其阻抗測試方法(民國 106) 薄膜剝離裝置(民國 105)
生產 智慧化 整合	智慧化電路板蝕刻裝置(民國 111) 智慧化加工系統(民國 110) 印刷電路板良率和生產設備錯誤率之回溯方法及其系統(民國 110) 全廠智能追溯調整系統(民國 110) 具有生產資訊標示之印刷電路板(民國 110) 智慧讀碼定位系統與方法(民國 109) 動態讀碼設備(運用於 PCB 製程中的透光滾輪)(民國 108) 用以統計及回溯印刷電路板生產缺陷之印刷電路板生產標示方法(民國 108) 資訊串接系統(檢測資料串接系統與方法)(民國 108) 資訊串接系統(一種檢測數據串接系統與方法)(民國 108) 讀碼系統模組化架構(民國 107) 瑕疵品標示裝置(民國 107) 製程參數監控系統(民國 106)
機構 設計 及 自動 化	基板處理設備(民國 111) 夾鏈輸送裝置(民國 111) 取紙裝置(民國 110) 抽屜式上下料結構(民國 110) 瑕疵檢測機構系統(民國 109) 一種吸嘴裝置(民國 108) 載盤翻面檢測系統(民國 108) 側吸入基板輸送裝置(民國 108) 薄膜輸送裝置(民國 107) 基板外觀檢查機及其基板送料機構(民國 106) 具有訊號轉接板與緩衝墊之印刷電路板測試裝置(民國 105) 高效率吸取裝置(民國 105)

(四)長、短期業務發展計畫

(1)短期營業目標

- A.厚植人才、提升職訓技能與營運能力。
- B.深耕開發研發技術。
- C.擴大代理業務與拓展市場。
- D.強化多元技術合作。
- E.客製化智慧整合方案。
- F.開發未來潛力產品。

(2)長期營運方向

本公司以『AI 機器視覺設備』、『濕製程智慧化方案』、『生產智動化整合』為公司三大產品發展重點，擴展載板產品整合、智慧應用整合、濕製程設備垂直生產化/智能化、國外產品在地化，以期跨足半導體視覺智慧整合及製造之跨領域推進，建立跨領域業務、技術及研發夥伴，擔任系統整合平台的建構者。除持續投入新興工業之新研發技術外，也將持續引進國外最新推出具競爭力之新產品，以提供客戶更完整之多元產品線，同時結合特用材料專業應用，深根技術強化設備系統串連架構，透過擴大整合行銷，強化設備系統串連架構，透過擴大整合行銷，強化產業鏈的合作關係，並朝智慧化整合應用、視覺應用技術方向發展，持續加強提供高附加價值及客製化之服務，期能成為客戶智慧製造管理整合之最佳合作夥伴。

二、市場及產銷概況

(一) 市場分析

(1)主要商品(服務)之銷售(提供)地區

單位：新台幣仟元；%

銷售地區 \ 年度	110 年度		111 年度	
	金額	比率(%)	金額	比率(%)
台灣	537,502	39.10	565,709	35.28
亞洲	837,124	60.90	1,027,847	64.12
美洲	0.00	0.00	2,495	0.16
大洋洲	0.00	0.00	7,040	0.44
合計	1,374,626	100.00	1,603,091	100.00

(2)市場佔有率

本公司為研發、產銷自動光學檢量測、電路板乾、濕式高階設備之專業製造與代理廠商相互搭配。主要業務為電路板光學視覺檢測及量測系統與先進生產設備之製造、研發、代理及銷售，其中本公司銷售之外觀檢查機，超過9成台灣及大陸生產汽車板、伺服器板、手機板等電路板廠商導入應用，然本公司所銷售之其它主要電路板產業設備由於缺乏國內外明確分類之市場佔有率調查報告與完整之統計資料，故無法針對細項比較其市場佔有率。

(3)市場未來之供需狀況與成長性

印刷電路板作為重要的電子零組件支撐體，在電子產業與市面上電子專端產品發揮關鍵的零件相互連接重要作用，因此被稱為電子產業之母。隨著科學技術的發展，印刷電路板被廣泛應用於軍工、通訊、醫療、電力、汽車、工業控制、智慧手機、可穿戴等廣泛技術領域。而兩岸台商電路板產業產值冠居全球，也推升大陸為最主要的電路板產值產量生產區域，此趨勢在未來數年內預期將維持逐步成長態勢。另一方面，隨著下游電子產品追求輕、薄、短、小的設計趨勢，各式電路板持續朝向高精細、高密度、輕薄化，以及安全可靠度方向發展，這也代表針對板材進行線路量測、外觀瑕疵檢查的條件變得更加嚴峻，傳統以人眼執行此標準化的作業也將變得不可靠。同時隨著電路板人力密集度下滑產生的勞動力缺口，也推升了自動化檢、量測應用。此外為了電路板生產廠商為了降低生產成本及提升生產效率，增加產值，本公司除了引進高效能的自動化設備之外，並同時將設備整合為智慧化生產，提供給客戶更有效率的生產模式，提升競爭力。

(4)競爭利基

A.擁有堅強的經營團隊：

本公司擁有高度差異化與完整的經營項目，所以人力資本與一般設備代理業相比更具多元性。本公司擁有來自電子電機、化學專業、軟體應用、企管行銷等專業人才，超過六成的技術應用與研發人材，針對各項產品進行全面的服務；另本公司的化材團隊除了具備化材應用專業，透過蒐集設備情資，提供自動化團隊新的研發方向或代理新設備的參考指標，本公司透過整合企業人才及定期的教育訓練，成為本公司有利競爭優勢。

B.提供多元設備與自動化產線整合方案：

本公司是以視覺相關的光學檢測、量測設備起家，其針對電路板出貨前檢查為業界唯一擁有針對不同板材類型、尺寸的全系列自動化外觀檢查機，且擁有累積多年技術經驗。因其服務貼近客戶需求，以及軟性電路板的產值增加，陸續投入技術開發、生產、整合應用及擴展代理合作業務等，符合未來市場發展應用所須的高性能、智慧化的製程設備與化學材料建立更完善並符合產業需求的產品線組合，奠定多元的事業體。而本公司對視覺應用的專業，搭配堅強實力軟體團隊，具備客製化的視覺應用模組，透過客製化整合方案的概念提升客戶設備的性能及生產管理的便捷性；未來要達到智慧化與自動化工廠，更是需要乾濕製程整合，而本公司擁有這些知識與技術，能提供多元設備與系統整合方案，讓公司比一般設備商更具研發開發技術能力、設備產品齊全、材料專業與方案整合力的優勢。

C.在地及時售後服務及專業維修能力：

本公司由於外觀檢查設備遍及兩岸主要電路板生產區域，因此技術服務以台灣、華東、華南、華北、泰國等各地的營運據點以圓心概念擴散至四周，縮短技術服務處理上的時間並將累積之經驗回饋

研發與原廠調整精進產品。爾後隨著許多製程設備的銷售，建立起當責專業的技術服務人員，以強化服務效益。此外，本公司與日、韓、大陸與歐洲等原廠建立雙向代理關係，如SHIRAI透過產品與技術互補，不僅可保持服務效率，亦可降低彼此營運成本。而CRM系統的徹底執行可讓我們隨時掌握客戶滿意度，以精進服務與設備性能的改善。

D.擁有豐富系統整合技術與行銷整合之能力：

本公司以自動化設備製造與代理、視覺應用創新整合方案與高階化材為主要營運事業，透過多元的事業體建構出特有的「柱子哲學」經營準則。除了全系列電路板光學視覺檢、量測設備外，本公司鎖定小而美的市場，不以削價競爭而是透過提供客戶物超所值的高價值製程自動化設備與解決方案。本公司所研發與代理之產品以掌握市場脈動、電路板技術發展下，為電路板等客戶產品製程精進為導向，創造電路板產業發展最高價值應用。

(5)發展遠景之有利、不利因素與因應對策

A.有利因素

(A)擁有專業客戶技術服務部門及在地化服務

本公司設有專門的客服訓練系統，協助客戶端人員機台使用的教育訓練，使客戶在使用本公司精密設備時都可以長期安心使用，進而加深銷售客戶對於本公司之需求度及信賴度。目前在大陸東莞與昆山均設有子公司、泰國設辦事處及秦皇島設有服務據點，提供客戶日後完善之設備維修保養服務，充分瞭解客戶需求及市場脈動並確保服務品質。

(B)工資上漲自動化機械需求增加

隨著電子業製造市場員工薪資、福利及社會保險等相關費用增加，致生產線採用自動化機器需求增加，加上電子產品追求輕、薄、短、小的設計趨勢，使得電子產品生產、檢測條件變得更加嚴峻，傳統以人力與人眼的作業也將變得不可靠，且其每一製程段精準度及高效率為主要需求，以期便捷且直覺式管理整體製程，同時隨著電路板人力密集度下滑產生的勞動力缺口，也推升了自動化檢、量測與自動化設備應用需求，將更有利於本公司產業之未來發展。

(C)擁有多元產品與整合行銷能力

隨著科技發展，高端設備需求不斷提升，新型設備亦不斷推出，惟研發新型設備不僅需投入大量人力及物力等資源，更重要的是需要較長的開發時間，然市場商機往往稍縱即逝，為滿足客戶對高端自動化設備需求，因此本公司除積極投入自有技術開發，亦結合代理方式推出不同系列之產品，藉由設備代理方式滿足客戶對精進製程所需之服務，並透過所擁有之廣泛客戶群，蒐集客戶需求以取得市場資訊，可以幫助公司在推出新產品時很快地取

得切入點，亦提供客戶取得所需設備的最佳管道。

(D)擁有自有開發團隊

本公司以成為視覺應用及智慧製造整合方案專家為目標，以從事光學檢測、量測設備為發展起點，擁有整合光學取像系統、影像處理、軟體辨識及精密機械等核心技術，研發團隊累積來自光、機、電及軟體等整合技術，結合代理設備及特用材料，擁有豐富系統整合技術與經驗，為新產品市場提供更精準、快速之應用技術，並能配合客戶開發相關視覺檢測系統服務；在專利上目前已獲得達100項以上專利，遍及台灣、大陸、日本及韓國等，亦因應大數據發展，投入生產大數據與量測結果應用研究，積極朝建立專家系統以智慧化監控與生產，並與異業及客戶結盟成立軟板智慧製造聯盟團隊，應用及研發FPCB m-sap 製程相以達到即時監控，智慧生產的效益。

B.不利因素與因應對策

(A)中國大陸設備廠商的興起與競爭

過往PCB 產業設備製程部份多數為國外高端設備為主，先進製程設備則以國內廠商居多，但近年PCB 產業在中國蹶起展，連帶因市場，資金及產業人才等因素造成中國設備廠商的成長，挾帶著龐大的資金與中國政府的資源造成對於日/韓及台灣廠商的競爭。

因應對策如下：

- a. 強化公司在地服務更能提供及時與高品質的服務，再搭配眾多客戶服務往來的經驗，能帶給原廠穩定及有效率的銷售模式，使雙方成為產銷合作夥伴關係，而本公司也將持續培訓專業維修工程師，提升設備後續維護保養，輔以本公司行銷通路優勢，並藉由本公司之技術及整合能力，設立相關專門研究發展之部門，致力於開發新興工業產品技術，搭配近20年的應用技術，除開發新設備產品，亦提供智慧製造整合解決方案，為客戶客製化服務。
- b. 除了日韓設備廠商的合作，亦與大陸廠商的合作開發，配合公司通路體系作多元推廣。包含代理、銷售合作、業務推廣合作，以及技術開發合作。

(B)產品多屬抽檢設備，產品銷售量不高。

因應對策如下：

- a. 持續開發高精度自製設備與導入新的應用領域

在自製設備持續投入提升視覺與量測應用開發，例如：開發SMT表面外觀檢查機及雙台面快速PCB AVI全自動檢查機等，配合客戶的需求，做成全自動流水線的架構；積極投入創新技術，開發深度學習系統、自動蝕刻監測儀及類比錶頭數位

監測等產品，導入智慧系統建置，實現智慧化生產，提升設備附加價值，朝向結合視覺技術、自動化設備及大數據資訊成為產線管理顧問之模式發展，以取得客戶信賴與肯定。在特用材料方面，持續投入高階化材開發與精密機械開發，使成為公司未來營運重要穩定成長動能，擴大產品應用領域。

b. 成立新品牌定位在提供客戶智慧化整合方案

提供智慧設備，規劃各種不同智慧設備系統串接及建置，匯集及分析數據，建造精準及高效之智慧化生產，不僅提升設備附加價值，更朝向結合視覺技術、智慧化設備/系統及可視化混合實境成為產線管理整合方案之模式發展，以客製化服務取得客戶信賴與肯定。在特用材料方面，持續投入高階化材開發與精密機械開發，並結合上述智慧化整合方案，使成為公司未來營運重要穩定成長動能，擴大產品應用領域。

c. 引進高階先進設備擴大市場銷售

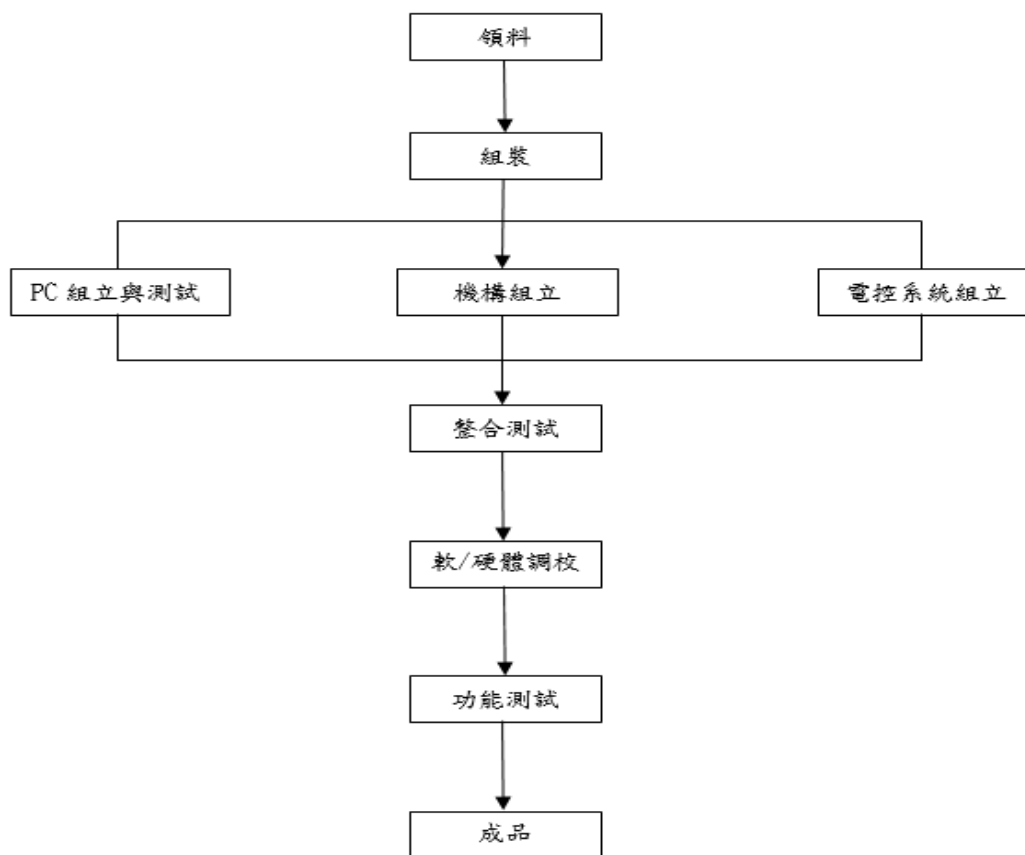
透過本公司多年來協助客戶系統整合及與原廠的合作關係，更能快速與及時掌握市場脈動，領先業界推出高階先進設備，協助印刷電路板製程精進，以符合高階消費性電子產品對超細線路、高品質生產效率及微型化設計之生產能力，本公司目前已代理多項應用於次世代手機之高階先進設備，其中針對高階薄板、軟板應用的高階 D.E.S Line，採用最新噴嘴噴射系統，具有卓越線路與穩定超薄板運送能力；非接觸式電、化鍍之 RTR 垂直鍍銅設備，可讓板材達到最低接觸、低張力之成效，並以最小正負極反應距離，可大幅提升製程效率與避免板材刮損；無需化學溶劑之超音波清洗機，利用超音波貫穿水中之獨特清洗方式，從清洗到烘乾一貫到底，比一般單向式增加 20~40 倍清潔力，藉由先進設備的代理，不僅能一窺先進技術的應用，亦可就本公司既有自製與代理產品進行整合行銷，讓客戶可以一次購足，僅需對應一家供應商，可更有效提供客戶全面性的解決建議方案，給客戶全方位的設備顧問服務。

(二) 主要產品之重要用途及產製過程

(1) 主要產品之重要用途

產品項目	重要用途及功能
AI 機器視覺設備	係結合視覺軟、硬體技術，提供客戶在光學定位、量測、對位、貼合、監控、識別及外觀檢查...等應用的解決方案與設備，滿足客戶在生產管控及品質檢驗等方面需求，主要應用於印刷電路板、軟板、IC 載板與封裝、HDI 高密度連接板...等電子產業。
濕製程智慧化方案	印刷電路板的製作過程複雜，應用印刷、照相、蝕刻及電鍍等技術製造細密的配線，為因應終端品產品走向輕薄短小化，關鍵零組件的電路板製造商積極投入細線路、微間距等高階板材的研發與應用，推出高階濕製程與先進製程等應用設備。
生產智動化整合	從設備到整廠做智慧基地網絡佈局，匯集設備各項數據並做信息分析，透過「AVRIOT」的各項技術（AR、VR、VIOT、VI、IOT、OT 等...）打造準確及高效率的智慧生產系統，透過多因子分析、參數監控及虛擬量測等智慧分析，進而提供最佳的智慧生產與決策方案。 AVRIOT 解決方案可對客戶既有設備做客製化智慧整改，轉型與整合服務，不僅向上打造，且向下管理，可同時透過 3D 戰情室及 MR 混合實境等運用，提供全面高效即時的可視化管理模式，建構出最符合客戶需求的智慧工廠。
特化材料	包含：係有用於特殊處理可有效提高電流效益並降低電鍍添加劑損耗之不溶性陽極；用於印刷電路板之鍍通孔、表面粗化及最終表面處理等製程之藥劑；用於硬板、軟板以及軟硬結合板之化鎳金產品及所銷售設備之周邊零配件與耗材等。

(2)主要產品之產製過程：



(三) 主要原料之供應狀況

主要原料	供應狀況
光學元件	資源充足、供應穩定
金屬加工元件	資源充足、供應穩定
電子電路	資源充足、供應穩定
系統元件	資源充足、供應穩定
控制元件	資源充足、供應穩定

(四) 最近二年度任一年度中曾占進(銷)貨總額百分之十以上之供應商及客戶名稱及其進(銷)貨金額與比例

(1)最近二年度任一年度中曾占進貨總額百分之十以上之供應商資料

單位：新台幣仟元

	110 年度				111 年度				112 年截至第一季			
	名稱	金額	占全年 度進貨 淨額比 率(%)	與發 行人之 關係	名稱	金額	占全年 度進貨 淨額比 率(%)	與發 行人之 關係	名稱	金額	占全年 度進貨 淨額比 率(%)	與發 行人之 關係
1	O	117,139	12.28	無	O	105,009	10.02	無	O	17,711	11.43	無
2	M	114,654	12.02	無	M	80,371	7.67	無	P	15,854	10.23	無
3	F	97,348	10.20	無	F	31,954	3.05	無	-	-	-	-
	其他	625,093	65.50	無	其他	831,058	79.26	無	其他	121,429	78.34	無
	進貨 淨額	954,234	100.00	無	進貨 淨額	1,048,392	100.00	無	進貨 淨額	154,994	100.00	無

變動說明：本公司為印刷電路板製造廠提供自製及代理設備與特化材料，設備效能、交貨速度及價格為影響本公司產品開發及銷售成功與否之重要關鍵因素，因此本公司須能充分掌握與供應鏈廠商維持良好且穩定的長期合作關係，以確保本公司之產品在品質、效能及價格上持續保有競爭優勢，故本公司之主要原料供應商為長期配合並於短期內不會產生重大調整改變，未來隨著新製程技術不斷開發，本公司亦積極尋求與其他主要供應商合作，以降低對單一廠商之依賴度。

(2)最近二年度任一年度中曾占銷貨總額百分之十以上客戶資料

單位：新台幣仟元

	110 年度				111 年度				112 年截至第一季			
	名稱	金額	占全年 度銷貨 淨額比 率(%)	與發 行人之 關係	名稱	金額	占全年 度銷貨 淨額比 率(%)	與發 行人之 關係	名稱	金額	占全年 度銷貨 淨額比 率(%)	與發 行人之 關係
1	Z	321,194	23.36	無	Z	251,764	15.70	無	Z	52,981	18.05	無
2	A	132,511	9.64	無	-	-	-	-	Q	35,444	12.08	無
3	D	100,157	7.29	無	-	-	-	-	-	-	-	-
	其他	820,764	59.71	無	其他	1,351,327	84.30	無	其他	205,085	69.87	無
	銷貨 淨額	1,374,626	100.00	無	銷貨 淨額	1,603,091	100.00	無	銷貨 淨額	293,510	100.00	無

變動說明：本公司銷售對象之消長情形主係受產品終端市場變化、終端客戶需求、設備應用領域開發、客戶採購策略改變及客戶營運狀況等因素影響而變化，致主要銷售客戶組合改變。

(五) 最近二年度生產量值表

單位：台；新臺幣仟元

項 目	110年度			111年度		
	產能	產量	產值	產能	產量	產值
AI 機器視覺設備	-	48	52,666	-	219	94,518
濕製程智慧化方案	-	2	7,915	-	61	142,114
生產智動化整合	-	42	9,772	-	-	-
印刷電路板表面處理	-	2,296,800	370,690	-	1,595,475	310,142
其他	-	-	-	-	-	-
合計	-	2,296,892	441,043	-	1,595,755	546,774

註：本公司所產製之AI機器視覺設備係均依客戶要求之形式生產，本公司主要掌握關鍵技術，每一系統需搭配之零組件各異，其產能數據不具比較性，故不予列示。

(六) 最近二年度銷售量值表

單位：PCS;新臺幣仟元

年度 銷售量值	110年度				111年度			
	內銷		外銷		內銷		外銷	
	量	值	量	值	量	值	量	值
AI 機器視覺設備	1,216	116,119	4,626	222,602	1,201	107,011	4,507	219,340
濕製程智慧化方案	198	10,302	161,693	325,335	75	52,461	112,405	374,132
生產智動化整合	29	8,195	3,787	68,803	151	46,930	1,388	277,653
印刷電路板表面處理	2,296,800	370,690	-	-	1,595,475	310,142	-	-
其他	591,411	32,196	177,456	220,384	29,442	49,166	199,091	166,256
合 計	2,889,654	537,502	347,562	837,124	1,626,344	565,710	317,391	1,037,381

變動說明：111 年度內銷金額與 110 年度差異不大，因疫情衝擊，生產智動化的需求增加，使外銷值上升。

三、最近二年度及截至年報刊印日止從業員工資料

112年3月31日，單位：人

年度		110年底	111年底	當年度截至112年3月31日
員工人數(人)	直接人員	63	69	68
	間接人員	197	209	218
	合計	260	278	286
平均年歲		35.53	36.71	37.22
平均服務年資(年)		4.62	5.61	5.65
學歷分佈比率(%)	博士	0.76%	0.72%	0.70%
	碩士	9.51%	9.75%	9.44%
	大專	63.88%	63.53%	63.63%
	高中	23.57%	24.19%	24.48%
	高中以下	2.28%	1.81%	1.75%

四、環保支出資訊

最近年度及截至年報刊印日止，因污染環境所遭受之損失（包括賠償及環境保護稽查結果違反環保法規事項，應列明處分日期、處分字號、違反法規條文、違反法規內容、處分內容），並揭露目前及未來可能發生之估計金額與因應措施，如無法合理估計者，應說明其無法合理估計之事實：

- (1) 裁處日期/裁處書字號：110年12月17日 / 34-110-120035
- (2) 違反法令：毒性及關注化學物質管理法第9條第2項暨毒性及關注化學物質運作與釋放量紀錄管理辦法第4條。
- (3) 違反事實：桃園市政府環境保護局於110年8月25日派員前往本公司稽查，查本公司110年4月份毒性化學物質「硫脲」日運作紀錄表結餘量180公斤，與現場貯存量相符，惟本公司未能於110年5月10日前完成前一個月(110年4月份)之申報紀錄，屬有紀錄未申報行為。
- (4) 處分內容：處罰鍰新台幣60仟元及環境講習2小時，並限於111年1月20日前改善。
- (5) 目前及未來可能發生之估計金額與因應措施：無。

五、勞資關係

(一)公司各項員工福利措施、進修、訓練、退休制度與其實施狀況，以及勞資間之協議與各項員工權益維護措施情形

1.各項員工福利措施、進修及訓練措施

- (1)本公司透過福利政策：聚餐補助、員工紅利及年節獎金等，同仁得申請婚喪喜慶、生育補助等各項福利津貼、各式職工活動等福利措施。此外，另為員工辦理團體保險等措施，提供員工更高的生活保障。
- (2)在進修及訓練：配合公司年度策略目標及人力發展，提升人員素質、專業能力及工作效率，提供在職同仁各項OST、OJT及依照不同專業職能

申請內外部研修課程，並鼓勵同仁進行KM分享與建置，以增進其本職學術技能，俾利關鍵技術或經驗之傳承，提供同仁便捷多元的學習管道。如客服部推行客服能力認證制度，提供在職同仁經驗傳承、強化客服售後技術維護能力及降低新人流動率，亦可訓練資深同仁培育新人的職能。

2. 退休制度與其實施情形

自94年7月1日起實施勞退新制，依勞工退休金條例規定，本公司依勞工退休金條例規定每月提撥不得低於勞工每月工資6%至勞工退休金帳戶，並依退休金條例及本公司人事管理辦法之相關規定，據以辦理退休事宜。

3. 勞資間之協議與各項員工權益維護措施情形

依據相關法令規定，勞資雙方並依照工作規則及各項管理規章辦理，內容明訂員工權利義務及福利項目，以維護員工權益。本公司自成立以來勞資關係和諧，積極建立雙向及開放之溝通方式，尚無重大勞資糾紛及損失之情事發生。

(二) 最近年度及截至年報刊印日止，公司因勞資糾紛所遭受之損失（包括勞工檢查結果違反勞動基準法事項，應列明處分日期、處分字號、違反法規條文、違反法規內容、處分內容），並揭露目前及未來可能發生之估計金額與因應措施，如無法合理估計，應說明無法合理估計之事實：

截至年報刊印日止，本公司勞資雙方相處和諧，並無因勞資爭議及糾紛而產生重大損失。

六、資通安全管理

(一) 敘明資通安全風險管理架構、資通安全政策、具體管理方案及投入資通安全管理之資源等

1. 資通安全風險管理架構

為管控或降低資訊安全意外事件所可能造成的損失，本公司制定「內部控制制度—電腦化資訊系統處理作業」及「電腦管理辦法」，進行資訊安全查核，評估公司資訊作業內部控制之有效性，以確保資訊系統與資料之安全性、可用性及完整性，並辨識出可能發生的意外事件或風險，採取適當回應，控管可能產生的損失在一個可控的範圍內。

2. 資通安全政策

為落實資訊安全風險管理，本公司制定資訊安全作業

- A. 系統開發及程式修改作業
- B. 編製系統文書作業
- C. 程式及資料之存取作業
- D. 資料輸出入之控制作業

- E. 資料處理作業
- F. 檔案及設備安全作業
- G. 硬體及系統軟體之使用及維護控制作業
- H. 系統復原計劃制度及測試程序作業
- I. 資通安全檢查之控制
- J. 公開資訊申報作業

3. 具體管理方案

項目	管理內容
資訊安全管控	<ul style="list-style-type: none"> ● 公司之系統設備及軟體，在非經權責主管授權之情況下不得使用或接近該資產。 ● 公司應指定專責人員進行資訊安全之維護及檢討。 ● 公司應對員工私人電腦作必要之安全控管，以防止公司資訊遭不法之利用。 ● 系統開發測試與正式作業須使用不同之登入環境。 ● 設備報廢前先將機密性、敏感性資料及版權軟體移除。 ● 機房設置門禁管制，人員進出應填寫登記備查，禁止未被授權的人員進出。 ● 資訊管理部門須建置資訊軟體、硬體之資產清冊且隨時更新。
存取控制	<ul style="list-style-type: none"> ● 凡對外簽訂之資料存取契約須事先經權限主管核准，契約中應包含資料保護及智慧財產權等條款。 ● 因業務需要開放給外單外(含顧問、維護廠商、委外承包商、臨時人員)使用相關資訊時，其存取權限須嚴加控管。 ● 對於可存取機密性、敏感性資訊或系統之員工以及配賦系統存取特別權限之員工應妥適分工及分散權責。 ● 對於輪調、調派或晉升之員工，應適當予以權限調整檢核。
網際網路安全管理	<ul style="list-style-type: none"> ● 設置防火牆，以防止駭客非法竊取或侵害，並定期檢查網路運作環境是否有安全上之漏洞。 ● 資訊人員每日檢查網路設備是否有異常情形並記錄備查。 ● 公司之伺服器及個人電腦須加裝防毒軟體並即時更新病毒碼，並公告相關病毒資訊予終端使用者。 ● 禁止使用或下載未經授權或與業務無關之軟體。以避免佔用公司之網路資源及增加病毒感染機會。
電腦軟體與程式著作權保護	<ul style="list-style-type: none"> ● 資訊軟體之取得及使用須為合法授權之軟體，並應遵守授權者之相關約定條款。 ● 對於有使用人數限制之授權軟體，公司應確實遵守及履行使用人數限制，資訊人員須不定期檢查公司是否有非經授權使用之軟體。 ● 資訊管理部門須保留合法軟體之授權證明、原版程式及

	使用說明書。
資料備份及復原機制	<ul style="list-style-type: none"> ● 建立系統備份機制，落實異地備份。 ● 定期執行災害系統復原計劃演練。 ● 定期檢視緊急應變計劃。
資訊安全政策宣導及檢核	<ul style="list-style-type: none"> ● 隨時宣導資訊安全資訊，提升員工資安意識。 ● 每年定期執行資通安全檢查與演練，並呈報董事長。

4. 投入資通安全管理之資源

本公司針對資通安全管理、規劃及評估等事項，由資訊室人員負責辦理，每年至少一次對資訊使用者、資訊系統及相關設備等進行安全評估。

(二) 列明最近二年度及截至年報刊印日止，因重大資通安全事件所遭受之損失、可能影響及因應措施，如無法合理估計者，應說明其無法合理估計之事實：

本公司每年依據「電腦管理辦法」所訂定的作業及資通安全檢查，進行稽核以確保員工能夠遵守資訊安全政策。截至年報刊印日止，本公司最近二年度和本年度均未發生任何重大資安事件，對公司營運沒有任何不良影響。

七、重要契約

契約性質	當事人	起訖日期	主要內容	限制條款
深度學習多類別分類技術-技術暨專利授權契約書	財團法人工業技術研究院	108.03.31~ 118.03.31	專利授權使用 技術開發	無
先期技術移轉授權合約書	長庚大學/黃安婉教授	110.06.04~ 113.06.03	技術授權	無
電路板夾持及拉伸裝置及其控制方法專利暨添加劑偵測與回饋補液技術	財團法人工業技術研究院	111.05.01~ 112.12.31	專利授權使用 技術開發	無
順應式壓緊裝置專利暨陶瓷雷射金屬化技術	財團法人工業技術研究院	111.05.01~ 112.12.31	專利授權使用 技術開發	無
授信合約	玉山銀行	111.06.10~ 112.06.10 111.06.10~ 115.06.10	綜合額度 中期額度	無 不動產抵押
授信合約	兆豐銀行	111.07.20~ 112.07.19	綜合額度	無
授信合約	華南銀行	111.05.30~ 112.05.30 111.05.30~ 113.05.30	綜合額度 中期額度	無

契約性質	當事人	起訖日期	主要內容	限制條款
授信合約	中國信託	111.04.30~ 112.04.30 111.04.30~1 13.04.30	綜合額度 履約保證額度	無 定存質押
授信合約	台北富邦銀行	110.10.01~ 115.10.01 111.09.09~ 112.09.09	紓困額度 綜合額度	無
授信合約	新光銀行	112.02.14~ 113.02.14	綜合額度	無
商業本票保證	兆豐票券	111.06.02~ 112.06.01	商業本票額度	無
商業本票保證	國際票券	111.06.02~ 112.06.01	商業本票額度	無

陸、財務概況

一、最近五年度簡明資產負債表及綜合損益表

(一)簡明資產負債表及損益表

1.簡明資產負債表－合併財務報告

單位：新台幣仟元

項目	年度	最近五年度財務資料(註 1)					當年度截至 112年3月 31日財務 資料
		107	108	109	110	111	
流動資產		1,188,875	1,277,470	1,640,513	1,485,852	1,504,105	無
不動產、廠房及設備		17,057	10,174	80,913	91,819	413,946	
使用權資產		-	15,096	11,237	12,669	15,892	
採用權益法之投資		-	-	-	-	21,846	
無形資產		1,746	3,155	8,373	7,386	10,801	
其他資產		30,740	33,699	53,565	445,211	166,033	
資產總額		1,238,418	1,339,594	1,794,601	2,042,937	2,132,623	
流動負債	分配前	437,777	558,794	939,795	834,698	722,732	
	分配後	467,057	588,074	954,435	870,732	(註 2)	
非流動負債		90,796	71,287	44,329	226,406	363,196	
負債總額	分配前	528,573	630,081	984,124	1,061,104	1,085,928	
	分配後	557,853	659,361	998,764	1,097,138	(註 2)	
歸屬於母公司業主之權益		709,837	709,513	747,198	897,020	946,135	
股本		244,000	244,000	244,000	300,280	300,280	
待分配股票股利		-	-	-	-	-	
資本公積		237,200	237,200	237,200	287,556	287,556	
保留盈餘	分配前	246,583	281,702	281,702	284,073	368,388	
	分配後	217,303	267,062	267,062	248,039	(註 2)	
其他權益		(12,718)	(18,270)	(15,704)	25,111	(10,089)	
庫藏股票		-	-	-	-	-	
非控制權益		-	-	63,279	84,813	100,560	
權益	分配前	709,837	709,513	810,477	981,833	1,046,695	
總額	分配後	680,557	680,233	795,837	945,799	(註 2)	

註 1：上述各年度財務資料均經會計師查核簽證之財務報告。

註 2：截至公開說明書刊印日止，111 年度盈餘分派案業經本公司董事會通過，尚待股東常會承認後分派。

2.簡明綜合損益表－合併財務報告

單位：新台幣仟元

項目	年度	最近五年度財務資料(註 1)					當年度截至 112年3月 31日財務 資料
		107年度	108年度	109年度	110年度	111年度	
營業收入		923,863	927,182	1,251,101	1,374,626	1,603,091	無
營業毛利		262,520	259,094	301,234	319,296	405,036	
營業損益		57,590	56,166	90,324	39,518	119,904	
營業外收入及支出		25,434	(8,912)	(7,561)	16,023	59,960	
稅前淨利		83,024	47,254	82,763	55,541	179,864	
繼續營業單位本期淨利		60,818	34,945	69,388	39,782	136,545	
停業單位損失		-	-	-	-	-	
本期淨利(損)		60,818	34,945	69,388	39,782	136,545	
本期其他綜合損益 (稅後淨額)		(2,787)	(5,908)	3,063	41,054	(33,549)	
本期綜合損益總額		58,031	29,037	72,451	80,836	102,996	
淨利歸屬於母公司業主		60,820	34,947	64,391	21,667	119,216	
淨利歸屬於非控制權益		(2)	(2)	4,997	18,115	17,329	
綜合損益總額歸屬於母 公司業主		58,033	29,039	66,965	62,706	85,149	
綜合損益總額歸屬於非 控制權益		(2)	(2)	5,486	18,130	17,847	
每股盈餘(元)		2.49	1.43	2.36	0.75	3.97	

註 1：上述各年度財務資料均經會計師查核簽證之財務報告。

3.簡明資產負債表－個體財務報告

單位：新台幣仟元

項目	年度	最近五年度財務資料(註 1)					當年度截至 112年3月 31日財務資 料
		107年度	108年度	109年度	110年度	111年度	
流動資產		881,052	999,968	1,145,325	873,031	714,613	無
不動產、廠房及設備		8,160	4,624	2,729	16,462	319,078	
使用權資產		-	8,091	5,703	5,542	6,294	
採用權益法之投資		202,583	209,920	296,255	328,190	421,747	
無形資產		1,662	3,081	6,579	5,654	6,529	
其他資產		23,368	25,599	28,336	421,056	136,724	
資產總額		1,116,825	1,251,283	1,484,927	1,649,935	1,604,985	
流動負債	分配前	317,814	477,853	705,869	542,733	373,609	
	分配後	347,094	507,133	720,509	578,767	(註 2)	
非流動負債		89,174	63,917	31,860	210,182	285,241	
負債總額	分配前	406,988	541,770	737,729	752,915	658,850	
	分配後	436,268	571,050	752,369	788,949	(註 2)	
股本		244,000	244,000	244,000	300,280	300,280	
待分配股票股利		-	-	-	-	-	
資本公積		237,200	237,200	237,200	287,556	287,556	
保留盈餘	分配前	241,355	246,583	281,702	284,073	368,388	
	分配後	212,075	217,303	267,062	248,039	(註 2)	
其他權益		(12,718)	(18,270)	(15,704)	25,111	(10,089)	
庫藏股票		-	-	-	-	-	
權益	分配前	709,837	709,513	747,198	897,020	946,135	
總額	分配後	680,557	680,233	732,558	860,986	(註 2)	

註 1：上述各年度財務資料均經會計師查核簽證之財務報告。

註 2：截至公開說明書刊印日止，111 年度盈餘分派案業經本公司董事會通過，尚待股東常會承認後分派。

4.簡明綜合損益表一個體財務報告

單位：新台幣仟元

項目	年度	最近五年度財務資料(註 1)					當年度截至 112 年 3 月 31 日財務資料
		107 年度	108 年度	109 年度	110 年度	111 年度	
營業收入		673,112	626,622	915,310	567,830	693,250	無
營業毛利		197,656	157,529	199,912	112,587	138,542	
營業損益		80,350	51,604	76,224	(26,344)	(11,142)	
營業外收入及支出		(1,785)	(4,968)	(4,524)	45,830	146,165	
稅前淨利		78,565	46,636	71,700	19,486	135,023	
繼續營業單位本期淨利		60,820	34,947	64,391	21,667	119,216	
停業單位損失		-	-	-	-	-	
本期淨利(損)		60,820	34,947	64,391	21,667	119,216	
本期其他綜合損益							
(稅後淨額)		(2,787)	(5,908)	2,574	41,039	(34,067)	
本期綜合損益總額		58,033	29,039	66,965	62,706	85,149	
每股盈餘(元)		2.49	1.43	2.36	0.75	3.97	

註 1：上述各年度財務資料均經會計師查核簽證之財務報告。

(二)最近五年度簽證會計師之姓名及查核意見

年度	會計師事務所	會計師姓名	查核意見
107	勤業眾信聯合會計師事務所	陳俊宏、韋亮發	無保留意見
108	勤業眾信聯合會計師事務所	陳俊宏、邱政俊	無保留意見
109	勤業眾信聯合會計師事務所	陳俊宏、陳培德	無保留意見
110	勤業眾信聯合會計師事務所	陳俊宏、陳培德	無保留意見
111	勤業眾信聯合會計師事務所	陳俊宏、陳培德	無保留意見

二、最近五年度財務分析

(一)合併財務分析

年度 分析項目		最近五年度財務分析(註 1)					當年度截至 112 年 3 月 31 日
		107 年度	108 年度	109 年度	110 年度	111 年度	
財務結構	負債占資產比率(%)	42.68	47.04	54.84	51.94	50.92	無
	長期資金占不動產、廠房及設備比率(%)	4693.78	7674.71	1,056.45	1,315.89	340.60	
償債能力	流動比率(%)	271.57	228.61	174.56	178.01	208.11	
	速動比率(%)	233.47	203.01	158.16	154.80	168.16	
	利息保障倍數	39.04	13.32	24.70	14.03	30.78	
經營能力	應收款項週轉率(次)	2.60	2.42	2.35	2.42	3.11	
	平均收現日數	140.51	150.70	155.10	150.82	117.36	
	存貨週轉率(次)	7.23	6.17	7.72	7.46	7.01	
	應付款項週轉率(次)	3.13	2.93	3.12	2.87	3.37	
	平均銷貨日數	50.50	59.16	47.30	48.92	52.06	
	不動產、廠房及設備週轉率(次)	57.94	68.10	27.47	15.92	6.34	
	總資產週轉率(次)	0.83	0.72	0.80	0.72	0.77	
獲利能力	資產報酬率(%)	5.64	2.95	4.61	2.25	6.77	
	權益報酬率(%)	8.74	4.92	9.13	4.44	13.46	
	稅前純益占實收資本比率(%)	34.03	19.37	33.92	18.50	59.90	
	純益率(%)	6.58	3.77	5.55	2.89	8.52	
	每股盈餘(元)	2.49	1.43	2.36	0.75	3.97	
現金流量	現金流量比率(%)	14.07	(3.8)	12.43	25.73	3.19	
	現金流量允當比率(%)	32.11	21.91	69.26	67.11	53.21	
	現金再投資比率(%)	3.97	(6.21)	8.65	14.55	(0.82)	
槓桿度	營運槓桿度	1.14	1.28	1.19	1.64	1.24	
	財務槓桿度	1.04	1.07	1.04	1.12	1.05	

最近二年度各項財務比率重大變動分析說明(增減變動達 20%者)：

1. 長期資金占不動產、廠房及設備比率：因本期購置土地及廠房等不動產，長期借款及股東權益增加，致故比率下降。
2. 利息保障倍數：因本期稅前淨利增加，導致比率上升。
3. 應收帳款週轉率、平均收現日數：因本期銷貨淨額上升，導致比率上升。
4. 不動產、廠房及設備週轉率：因企業合併平均固定資產淨值增加，導致比率下降。
5. 資產報酬率、權益報酬率、營業利益占實收資本比率、稅前純益占實收資本比率、純益率(%)、每股盈餘(元)：因本期營收上升，營業利益與稅後淨利上升，導致比率上升。
6. 現金流量比率、現金流量允當比率：因本期營業活動淨現金流量下降，導致比率下降。
7. 現金再投資比率：因本期營業活動淨現金流量減少、其他資產減少，導致比率下降。
8. 營運槓桿度：因本期營業利益上升，導致比率下降。

註 1：上述各年度財務資料均經會計師查核簽證。

(二) 個體財務分析

項 目		最近五年度財務分析(註1)					當年度截至112年3月31日
		107年度	108年度	109年度	110年度	111年度	
財務結構	負債占資產比率(%)	36.44	43.30	49.68	45.63	41.05	無
	長期資金占不動產、廠房及設備比率(%)	9,791.80	16,726.43	28,547.38	6,725.80	385.92	
償債能力	流動比率(%)	277.22	209.26	162.26	160.86	191.27	
	速動比率(%)	257.26	198.44	156.38	141.33	163.04	
	利息保障倍數	41.98	14.35	23.21	6.15	27.27	
經營能力	應收款項週轉率(次)	2.54	2.08	2.27	1.57	2.75	
	平均收現日數	143.70	175.48	160.79	232.48	132.72	
	存貨週轉率(次)	14.51	11.37	17.39	10.49	7.20	
	應付款項週轉率(次)	3.42	2.92	3.04	1.77	2.82	
	平均銷貨日數	25.15	32.10	20.98	43.40	50.69	
	不動產、廠房及設備週轉率(次)	72.16	98.03	248.96	59.18	4.13	
	總資產週轉率(次)	0.67	0.53	0.67	0.36	0.43	
獲利能力	資產報酬率(%)	6.21	3.19	4.90	1.58	7.58	
	股東權益報酬率(%)	8.75	4.92	8.84	2.64	12.94	
	稅前純益占實收資本比率(%)	32.20	19.11	29.39	6.49	44.97	
	純益率(%)	9.04	5.58	7.03	3.82	17.20	
	每股盈餘(元)	2.49	1.43	2.36	0.75	3.97	
現金流量	現金流量比率(%)	15.78	2.10	8.78	22.15	(14.26)	
	現金流量允當比率(%)	56.11	50.11	48.60	48.97	28.06	
	現金再投資比率(%)	2.49	(2.42)	4.08	9.39	(7.11)	
槓桿度	營運槓桿度	1.03	1.04	1.02	0.84	(0.09)	
	財務槓桿度	1.02	1.07	1.04	0.87	0.68	

近二年度各項財務比率重大變動分析說明(增減變動達20%者)：

1. 長期資金占不動產、廠房及設備比率：因本期購置土地及廠房等不動產，長期借款及股東權益增加，致故比率下降。
2. 利息保障倍數：因本期稅前淨利增加，導致比率上升。
3. 應收款項週轉率、平均收現日數：因本期銷貨淨額上升，導致比率上升。
4. 不動產、廠房及設備週轉率：本期新增租賃資產及其他設備，期末固定資產淨額增加，導致比率下降。
5. 資產報酬率、權益報酬率、營業利益占實收資本比率、稅前純益占實收資本比率、純益率(%)、每股盈餘(元)：因本期營收上升，營業利益與稅後淨利上升，導致比率上升。
6. 現金流量比率、現金流量允當比率：因本期營業活動淨現金流量下降，導致比率下降。
7. 現金再投資比率：因本期營業活動淨現金流量減少、其他資產減少，導致比率下降。
8. 營運槓桿度：因本期營業利益上升，導致比率下降。

註1：上述各年度財務資料均經會計師查核簽證。

上述財務比率分析之計算公式如下：

1. 財務結構

- (1) 負債占資產比率 = 負債總額 / 資產總額。
- (2) 長期資金占不動產、廠房及設備比率 = (權益總額 + 非流動負債) / 不動產、廠房及設備淨額。

2. 償債能力

- (1) 流動比率 = 流動資產 / 流動負債。
- (2) 速動比率 = (流動資產 - 存貨 - 預付費用) / 流動負債。
- (3) 利息保障倍數 = 所得稅及利息費用前純益 / 本期利息支出。

3. 經營能力

- (1) 應收款項(包括應收帳款與因營業而產生之應收票據)週轉率 = 銷貨淨額 / 各期平均應收款項(包括應收帳款與因營業而產生之應收票據)餘額。
- (2) 平均收現日數 = 365 / 應收款項週轉率。
- (3) 存貨週轉率 = 銷貨成本 / 平均存貨額。
- (4) 應付款項(包括應付帳款與因營業而產生之應付票據)週轉率 = 銷貨成本 / 各期平均應付款項(包括應付帳款與因營業而產生之應付票據)餘額。
- (5) 平均銷貨日數 = 365 / 存貨週轉率。
- (6) 不動產、廠房及設備週轉率 = 銷貨淨額 / 平均不動產、廠房及設備淨額。
- (7) 總資產週轉率 = 銷貨淨額 / 平均資產總額。

4. 獲利能力

- (1) 資產報酬率 = [稅後損益 + 利息費用 × (1 - 稅率)] / 平均資產總額。
- (2) 權益報酬率 = 稅後損益 / 平均權益總額。
- (3) 純益率 = 稅後損益 / 銷貨淨額。
- (4) 每股盈餘 = (歸屬於母公司業主之損益 - 特別股股利) / 加權平均已發行股數

5. 現金流量

- (1) 現金流量比率 = 營業活動淨現金流量 / 流動負債。
- (2) 淨現金流量允當比率 = 最近五年度營業活動淨現金流量 / 最近五年度(資本支出 + 存貨增加額 + 現金股利)。
- (3) 現金再投資比率 = (營業活動淨現金流量 - 現金股利) / (不動產、廠房及設備毛額 + 長期投資 + 其他非流動資產 + 營運資金)。

6. 槓桿度：

- (1) 營運槓桿度 = (營業收入淨額 - 變動營業成本及費用) / 營業利益。
- (2) 財務槓桿度 = 營業利益 / (營業利益 - 利息費用)。

三、最近年度財務報告之審計委員會審查報告

聯策科技股份有限公司

審計委員會查核報告書

董事會造送本公司一一一年度營業報告書、個體財務報表、合併財務報表及盈餘分配議案等；其中個體財務報表及合併財務報表業經董事會委任勤業眾信聯合會計師事務所查核完竣，並出具查核報告。

上述營業報告書、個體財務報表、合併財務報表及盈餘分配議案經本審計委員會查核，認為符合證券交易法及公司法相關法令規定，爰依證券交易法第十四條之四及公司法第二百一十九條之規定報告如上。

敬請 鑒核

此致

聯策科技股份有限公司一一二年度股東會

審計委員會召集人：吳宗璋



中 華 民 國 一 一 二 年 三 月 二 日

四、最近年度財務報告

111年度合併財務報表暨會計師查核報告：請參閱附件一。

五、最近年度經會計師查核簽證之公司個體財務報告

111年度個體財務報告暨會計師查核報告：請參閱附件二。

六、公司及其關係企業最近年度及截至年報刊印日止，如有發生財務週轉困難情事，應列明其對公司財務狀況之影響：

本公司及本公司之關係企業無發生財務週轉困難之情事。

柒、財務狀況及經營結果之檢討分析與風險事項

一、財務狀況

(一)財務狀況

合併財務狀況比較分析表

單位：新台幣仟元；%

項目	年度	111 年	110 年	差異	
				金額	%
流動資產		1,504,105	1,485,852	18,253	1.23
基金及投資		-	-	-	-
不動產、廠房及設備		413,946	91,819	322,127	350.83
無形資產		10,801	7,386	3,415	46.24
其他資產		203,771	457,880	(254,109)	(55.50)
資產總額		2,132,623	2,042,937	89,686	4.39
流動負債		722,732	834,698	(111,966)	(13.41)
非流動負債		363,196	226,406	136,790	60.42
負債總額		1,085,928	1,061,104	24,824	2.34
股本		300,280	300,280	-	-
資本公積		287,556	287,556	-	-
保留盈餘		368,388	284,073	84,315	29.68
其他權益		(10,089)	25,111	(35,200)	(140.18)
非控制權益		100,560	84,813	15,747	18.57
股東權益總額		1,046,695	981,833	64,862	6.61
<p>重大變動項目說明(前後期變動達 20% 以上，且絕對變動金額達新台幣一仟萬元者)：</p> <p>1.增減比例變動分析說明(前後期變動達百分之二十以上，且變動金額達新台幣一仟萬元者)：</p> <p>(1) 不動產、廠房及設備增加：主係本期土地成本增加所致。</p> <p>(2) 其他資產減少：主係本期減少投資性不動產及預付土地款所致。</p> <p>(3) 非流動負債增加：本期長期借款增加所致。</p> <p>(4) 保留盈餘增加：係因本期稅後淨利增加所致。</p> <p>(5) 其他權益減少：係因透過其他綜合損益按公允價值衡量之權益工具投資未實現評價損失增加所致。</p> <p>2.影響重大者之未來因應計畫：</p> <p>上述變動對公司並無重大不利影響，且本公司整體營運表現尚無重大異常，故無需擬定因應計畫。</p>					

二、財務績效

(一)財務績效比較分析表

合併財務績效比較分析表

單位：新台幣仟元；%

項目	年度	111 年	110 年	增(減)金額	變動比例(%)
營業收入		1,603,091	1,374,626	228,465	16.62
營業成本		1,198,055	1,055,330	142,725	13.52
營業毛利		405,036	319,296	85,740	26.85
營業費用		285,132	279,778	5,354	1.91
營業利益		119,904	39,518	80,386	203.42
營業外收入及支出		59,960	16,023	43,937	274.21
稅前淨利		179,864	55,541	124,323	223.84
所得稅費用		43,319	15,759	27,560	174.88
本期淨利		136,545	39,782	96,763	243.23
本期其他綜合損益		(33,549)	41,054	(74,603)	(181.72)
本期綜合損益總額		102,996	80,836	22,160	27.41
淨利歸屬於母公司業主		119,216	21,667	97,549	450.22
綜合損益總額歸屬於母公司業主		85,149	62,706	22,443	35.79
重大變動項目說明(前後期變動達 20% 以上，且絕對變動金額達新台幣一仟萬元者)： <ol style="list-style-type: none"> (1) 營業毛利、營業利益、稅前淨利、所得稅費用、本期淨利、本期綜合損益總額、淨利歸屬於母公司業主及綜合損益總額歸屬於母公司業主：主要係本期營收受新冠肺炎疫情趨緩影響，視覺自動化&應用&智慧製造設備銷售額增加，營收上升所致。 (2) 營業外收入及支出：主係本期匯率上升產生兌換利益及處分待出售非流動資產產生處分利益所致。 (3) 本期其他綜合損益：主係透過其他綜合損益按公允價值衡量之權益工具投資未實現評價損失增加所致。 					

2. 預期銷售數量與其依據，對公司未來財務業務可能影響及因應計劃

(1) 預期銷售數量與其依據：本公司依據產業環境及市場未來供需狀況，並考量產品開發計畫、業務發展、目前接單情形及生產產能等相關資訊做為評估基礎，綜合整體市場環境及過去經營成果而訂定年度目標，且為因應市場多元需求，本公司將持續引進具競爭力之新產品，預計仍將維持穩健發展。

(2) 對公司未來財務業務之可能影響及因應計畫：無重大影響。

三、現金流量

(一)最近年度現金流量變動情形

1.最近年度合併現金流量變動分析

單位：新台幣仟元

項目	年度	111 年度	110 年度	增(減)金額
營業活動淨現金流入(出)		23,051	214,778	(191,727)
投資活動淨現金流入(出)		(72,235)	(202,868)	130,633
籌資活動淨現金流入(出)		(57,405)	15,367	(72,772)
現金流量變動情形分析：				
(1) 營業活動淨現金流入減少，主要係因應收帳款增加所致。				
(2) 投資活動淨現金流出減少，主要係處分待出售非流動資產收現數所致。				
(3) 籌資活動淨現金流出增加：主要因應付短期票券減少所致。				

(二)流動性不足之改善計畫：以本公司目前現金部位來看，尚無資金流動性之虞亦無現金不足之情況。

(三)未來一年（112 年度）現金流動性分析：

單位：新台幣仟元

期初現金 餘額(1)	預計全年 來自營運 活動淨現 金流量(2)	預計全年 來自投資 活動淨現 金流量(3)	預計全年 來自籌資 活動淨現 金流量(4)	預計現金 剩餘(不 足)數額 (5)=(1)+(2) +(3)+(4)	現金不足額之補救措施	
					投資計畫	理財計畫
629,556	57,936	(127,674)	173,420	733,238	—	—
(1)未來一年現金流量變動情形分析						
A.營業活動流入：係因銷售獲利增加，故產生淨現金流入。						
B.投資活動流出：係因購置新廠房土地及廠房修繕所致。						
C.籌資活動流入：係因現金增資所致。						
(2)預計現金流量不足額之補救措施及流動分析：最近年度尚無現金流量不足之虞。						

四、最近年度重大資本支出對財務業務之影響：

1. 智慧製造已是目前產業的主要發展趨勢，也是本公司發展的重點方向，從過往的單機生產與檢測，開始使用數據串連上下流程的設備，從蒐集數據，到分析數據，實現參數智能化，檢測數據迴歸分析最佳化，使產線的整體效率提升，智慧製造將製造體系有系統地串接起來已成為本公司發展之重要目標。結合政府創新創業政策，發展智慧機械產業，提供產業智慧製造相關的技術及設備，因應產業智慧升級，新型態工作情境將由機器智慧主導，且以人機協作的方式進行，未來技術人員的工作型態將大幅改變。

2. 自動化設備研發持續升級，透過自動化及智慧工廠，進化自動化設備產線，藉此開發相關設備及提供解決方案，引領產業快速升級，提升產業的新優勢與新能力。
3. 目前就本廠空間擺設機台之產能已不敷使用、人員辦公空間不足且未來將拓展生產線及倉儲空間，以因應未來業務之推展，故公司目前已購買新廠以為因應。
4. 因應本公司長遠之發展及規劃，原經 109 年 8 月 10 日第八屆第十一次董事會決議進行購置營業使用之不動產投資計劃總投資金額 2.5 億元，於 110 年 2 月 18 日與唐昕股份有限公司簽定不動產買賣契約書，約定購買坐落於中壢區北園路之土地及建物，原係規劃改建為合併公司廠房及辦公室，惟取得後之預計增加之修繕成本，經估算後不符合本公司之要求效益，故擬另覓購置營業使用之不動產，原取得之不動產後續用途於 110 年 12 月 28 日第九屆第四次董事會決議，變更中壢區北園路土地及建物之用途，重分類為投資性不動產。
5. 本公司於 110 年 10 月 13 日第九屆第三次董事會通過決議購置營業使用之不動產調整案。取得土地桃園市中壢區大江段 528/532/533/534/563/576 地號，本次購置土地總投資金額預計為 2.97 億元，資金來源預估向銀行借款 2.5 億元，餘數以自有資金支應，截至 111 年 12 月 31 日已支付 297,653 仟元，預估未來每年將有 3~10% 成長率，故自有資金應足以支應各期還款金額，對財務業務未有重大影響。

五、最近年度轉投資政策、其獲利或虧損之主要原因、改善計畫及未來一年投資計畫：

(一)轉投資政策：本公司轉投資政策係以兼顧本業發展為原則，非以短期性財務投資為考量，目前並訂有「取得或處分資產處理作業」以及「對子公司監理與管理作業」等相關規範並能落實各項管理機制之執行，以使各轉投資事業能發揮最大之經營績效。

(二)最近年度轉投資獲利或虧損之主要原因及改善計畫：

111 年 12 月 31 日:單位:新台幣仟元

轉投資公司	111 年度 列認投資(損)益	持股比 率(%)	獲利或虧損 之主要原因	改善計畫
HK Synpower Ltd.	62,633	100	認列被投資公司利益	無
Synpower Co., Ltd.	6,389	100	認列被投資公司利益	無
映利科技股份有限公司	6,954	77	認列被投資公司利益	無
昆山聯策電子有限公司	50,087	100	營業及獲利狀況良好	無
東莞市聯策貿易有限公司	12,773	100	營業及獲利狀況良好	無

轉投資公司	111 年度 列認投資(損)益	持股比 率(%)	獲利或虧損 之主要原因	改善計畫
SYNDIA INDIA PRIVATE LIMITED	(534)	100	認列被投資公司損失	依實際營運狀況決定
碩晶科技股份有限公司	15,955	51	認列被投資公司利益	無
江蘇迅聯科高新技術有限公司	(1,963)	20	認列被投資公司損失	依實際營運狀況決定

(三)未來一年投資計畫：無。

六、風險事項分析及評估

(一)利率、匯率變動、通貨膨脹情形對公司損益之影響及未來因應措施

(1)利率變動對公司損益之影響及未來因應措施：

單位：新台幣仟元；%

年度	111年		110年	
	金額	佔營業收入 淨額比率	金額	佔營業收入 淨額比率
利息收入	4,917	0.31%	4,155	0.30%
利息費用	6,040	0.38%	4,263	0.31%

本公司及子公司 111 年度及 110 年度利息支出與利息收入佔營業收入比重甚微，對公司影響不大；未來本公司及子公司之資金規劃仍以穩健為原則，資金配置上首重安全之管理，考量公司未來發展，除持續與銀行間保持良好關係爭取較優惠利率外，亦將考量不同資金來源之成本，選擇適當籌資方式因應成長所需。

(2)匯率變動對公司損益之影響及未來因應措施：

單位：新台幣仟元；%

項 目	111年	110年
營業收入	1,603,091	1,374,626
稅前淨利	179,864	55,541
兌換(損)益	19,765	(11,389)
兌換(損)益佔營收淨額比率(%)	1.23	(0.83)
兌換(損)益佔稅前淨利比率(%)	10.99	(20.51)

本公司及子公司收款幣別以美元及人民幣為主，付款幣別以台幣、美金與日幣為主，而 111 年度及 110 年度受美金及日幣匯率波動較大之影響，使 111 年及 110 年兌換(損)益金額分別佔營收淨額 1.23% 及 (0.83%)，考量近年匯率波動較大，本公司及子公司除與金融機構保持密切關係，持續觀察匯率變動情形，充份掌握國際間匯率走勢及變化訊息，以隨時就匯率波動所產生之影響應變，並在現貨市場靈活調節

外幣部位，暨透過與客戶或供應商協商調整外幣報價幣別，以期採外幣收支互抵之自然避險方式，以降低匯率變動對本公司及子公司造成的影響。

(3)通貨膨脹對公司損益之影響及未來因應措施：

A.對公司損益之影響

截至年報刊印日止，無顯著之通貨膨脹情形產生，過去之損益亦無因通貨膨脹而產生重大影響。

B.具體因應措施

本公司及子公司隨時注意市場價格波動，並與供應商維持良好關係，近年來並未有因通貨膨脹而對損益造成重大影響之情事，未來將持續觀察市場價格之變動趨勢，並與不同供應商議價，以降低通貨膨脹對本公司造成之影響。

(二)從事高風險、高槓桿投資、資金貸與他人、背書保證及衍生性商品交易之政策、獲利或虧損之主要原因及未來因應措施

- (1)本公司及子公司各項投資皆經謹慎評估，並且依據「取得或處分資產處理程序」暨核決權限規定辦理，截至年報刊印日止本公司及子公司並無從事高風險、高槓桿投資事項。
- (2)在資金貸與及背書保證方面，對象以本公司之子公司為對象，並且依據本公司及子公司「資金貸與他人作業程序」、「背書保證作業程序」規定辦理。
- (3)本公司及子公司截至年報刊印日止，並未從事投資性目的之衍生性商品，未來從事衍生性商品交易將依本公司「取得或處分資產處理程序」之規定辦理。

(三)未來研發計劃及預計投入之研發費用

因應目前的疫情與供應鏈的供需失衡，與中美科技貿易戰的影響，在地化短鏈與自動化的趨勢更為重要。

本公司主要核心產品包含AI機器視覺設備、濕製程智慧化方案，與生產智動化整合(智慧化監控及參數預判系統)，其可整合形成『PCB智動化生產系統』，提供客戶整廠整線之PCB智動化生產系統，未來研發計劃以投入智慧工廠之監控與生產應用，自動化設備整合應用、視覺應用AI技術為主，強化聯策以『機器視覺應用』、『先進製程應用/濕製成設備』、『智慧製造』及『特化材料』四大產品之應用技術，建立本公司及子公司差異化價值及長期競爭優勢，提升產品的附加價值，以追求公司營業額及獲利之同步成長；預計以銷售收入之4~6%作為研發費用。

(四) 國內外重要政策及法律變動對公司財務業務之影響及因應措施

本公司及子公司日常營運均依循國內、外相關法令規範辦理，提升公司治理內部管理機制，並隨時注意國內、外政策發展趨勢及法規變動情況，以充份掌握並因應市場環境變化，故最近年度國內、外政策及法律變動並未對本公司及子公司財務業務產生重大影響。

(五) 科技改變及產業變化對公司財務業務之影響及因應措施

本公司及子公司持續投入資源於開發新元件及新產品，並引進日韓歐等國先進設備，科技改變及產業變化有助於本公司及子公司加強供應鏈關係及滿足客戶對新產品之需求，同時配合業務單位之市場開發，隨時自市場上收集新資訊並與配合開發符合客戶需求之設備，最近年度科技變更及產業變化對公司財務業務並無重大影響。

(六) 企業形象改變對企業危機管理之影響及因應措施

本公司及子公司最近年度及截至年報刊印日止，並無任何影響企業形象之情事，亦將持續落實本公司及子公司各項公司治理要求及企業社會責任，以降低企業風險之發生及對公司之影響。

(七) 進行併購之預期效益、可能風險及因應措施

本公司及子公司最近年度及截至年報刊印日止，尚無併購之計畫。惟將來若有併購計畫時，將依本公司及子公司「取得或處分資產處理程序」及相關法令規定，秉持審慎評估之態度，以確實保障公司利益及股東權益。

(八) 擴充廠房之預期效益、可能風險及因應措施：

- (1) 預期效益：本公司購置土地、新建廠房，該廠房除可擴充生產線增加產能外，重新規劃整合新廠區生產及儲放空間，以利未來生產線工作人員作業，進而提升生產效率，以增加公司整體競爭力。現有營運及辦公區域相關承租範圍已不符合公司未來發展計畫，購置廠房增加廠區使用範圍，同時節省租金費用亦可減少因產能不足產生之外包費用。自動化設備研發持續升級，透過自動化及智慧化，進化自動化設備產線，藉此開發相關設備及提供解決方案，引領產業快速升級，提升產業的新優勢與新能力。
- (2) 可能風險及因應措施：本公司取得桃園市中壢區大江段土地作為興建新廠之用，預計投入 893,460 千元，包含購地支出 297,653 千元、興建廠房支出 587,423 千元及設計、代辦及各項規費支出 8,384 千元等，若以營業利益加計折舊費用估算資金現金流量回收年限，約為廠房投產後第 20 年完全回收，若不含購買土地成本，則資金將於第 16 年完成回收，另外本公司 112 年預計營業活動產生之現金流入約為 57,936 千元，且預估未來每年將有 3~10% 成長率，故未來現金流量應足以支應各期還款金額，對財務業務之未有重大影響。

(九)進貨或銷貨集中所面臨之風險及因應措施

(1)進貨集中

本公司及子公司 111 年度及 110 年度主要進貨供應商分別占進貨淨額 15.70%及 34.50%，主要係本公司及子公司為該供應商之亞洲代理商，且本公司及子公司亦為其主要銷售客戶；雙方為產銷合作夥伴關係，藉由本公司及子公司之技術力、服務力與整合力，有效提供產品市場與技術趨勢之資訊，以結合雙方產銷能力推出符合市場需求之設備，再透過雙方緊密技術與資訊交流，強化生產、銷售、服務及日常維護保養等合作關係，已形成密不可分之策略夥伴，同時搭配本公司及子公司行銷通路優勢，增加供應商對本公司及子公司之依存度，產生不可替代的地位，不致任意變更代理權。

(2)銷貨集中

隨著消費性電子產品輕薄短小之發展趨勢，功能上不斷推陳出新，使得生產工廠對高端精密檢測與先進製程應用之需求日益擴大，本公司及子公司亦以朝高端設備市場發展為目標，近年陸續推出高階先進應用產品，例如：針對高階超薄板與細線產線提供更高效能之設備，惟其主要銷貨客戶均集中於少數資本密集與技術密集的廠商，國內外廠商家數有限，故銷貨對象較集中，而在考量營運穩定與成長狀況下，本公司及子公司持續致力開發新客戶，透過海外子公司及銷售據點全力拓展業務，積極開發新市場及新的成長動能。

(十)董事、監察人或持股超過百分之十之大股東，股權之大量移轉或更換對公司之影響、風險及因應措施：

最近年度及截至年報刊印日止，本公司董事、監察人及持股超過10%之大股東並無移轉本公司之股票，故對公司應不致發生任何重大影響與風險。

(十一)經營權之改變對公司之影響、風險及因應措施：

截至年報刊印日止，本公司並無經營權改變之情事。

(十二)訴訟或非訟事件

(1)本公司目前尚在繫屬中之重大訴訟、非訟或行政爭訟事件：

本公司向杰悉科技股份有限公司採購客製化軟體，惟杰悉公司未能按約定期限交付標的，為維護本公司權益，故本公司啟動相關保全程序，依合約約定寄送存證信函通知終止合約，並請求返還已付訂金總計新台幣 402 萬元整，後再經本公司多次催討仍未果，故本公司業已向法院聲請向杰悉公司核發支付命令，聲請請求杰悉公司返還總價新台幣 402 萬元整及按年息百分之五之利息，法院業已核准本公司聲請並對杰悉公司核發支付命令，遂杰悉公司亦向法院聲請異議，現案件業經異議轉起訴，待法院寄發第一審開庭通知。

(2) 本公司董事、監察人、總經理、實質負責人、持股比例超過百分之十之大股東及從屬公司，最近二年度及截至公開說明書刊印日止已判決確定或目前尚在繫屬中之訴訟、非訟或行政爭訟事件，其結果可能對公司股東權益或證券價格有重大影響者：無。

(十三)其他重要風險及因應措施：

智慧財產管理，本公司以技術為本，每年投入大量研發費用，除了持續產出新產品外，同時產出大量的智慧財產。為保護公司重要的智慧資產除申請專利保護，公司亦頒行「智慧財權管理辦法」該辦法並納入公司內稽內控流程，法務在新人訓練時就開課教授相關智慧財產權相關法令及知識，以降低管理風險並保護公司智慧財產。

七、其他重要事項：無。

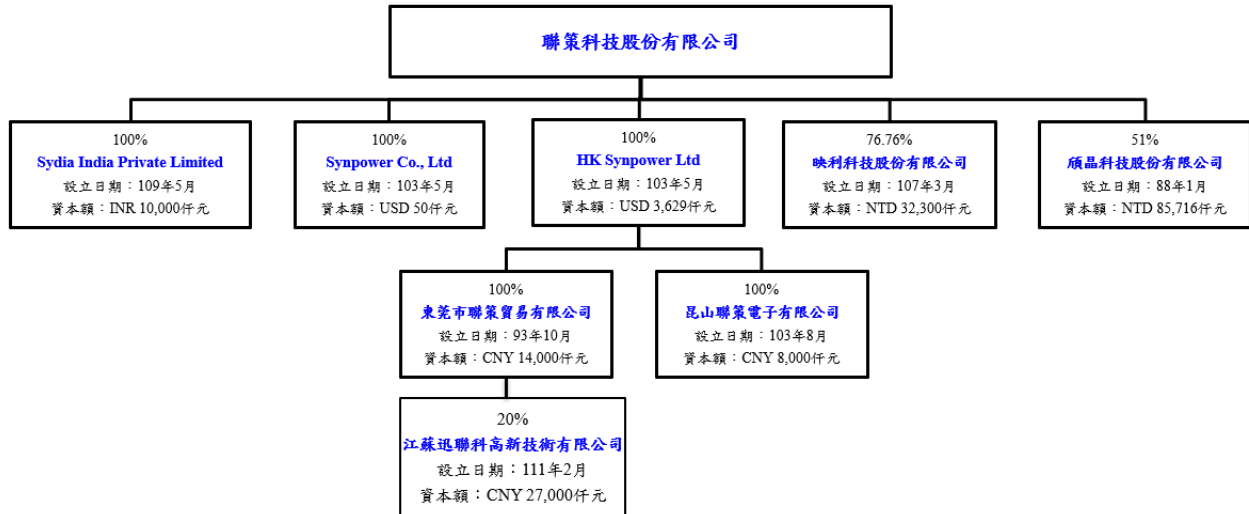
捌、特別記載事項

一、關係企業相關資料：

(一) 關係企業合併營業報告書

1. 關係企業概況

(1) 關係企業組織圖(日期：111 年 12 月 31 日)



(2) 關係企業基本資料

單位：元

名稱	原始投資年度	設立地區	實收資本額	主要營業項目
HK Synpower Ltd.	103	香港	USD 3,629,000	投資公司
東莞市聯策貿易有限公司	104	大陸	CNY 14,000,000	電子產品檢測服務、 自動化設備、電子元 器件等
昆山聯策電子有限公司	103	大陸	CNY 8,000,000	電子產品檢測服務、 自動化設備、電子元 器件等
Synpower Co.,Ltd.	103	塞席爾	USD 318,667	貿易公司
映利科技股份有限公司	107	台灣	NTD 32,300,000	電子產品檢測服務、 自動化設備、電子元 器件等細件暨相關維 修服務
SYNDIA INDIA PRIVATE LIMITED	109	印度	INR 10,000,000	電子產品檢測服務、 自動化設備、電子元 器件等
頡晶科技股份有限公司	109	台灣	NTD 85,715,720	印刷電路板表面處理 服務

名稱	原始投資年度	設立地區	實收資本額	主要營業項目
江蘇迅聯科高新技術有限公司	111	大陸	CNY 27,000,000	電子產品檢測服務、自動化設備、電子元器件等

(3)整體關係企業經營業所涵蓋之行業:請參閱第(2)項。

(4)依公司法第三百六十九條之三條推定為有控制與從屬關係者: 無。

(5)各關係企業董監事、經理人資料:

單位: 股; %

企業名稱	職稱	姓名或代表人	持有股數 (註 1)	持股比率 (註 1)
HK Synpower Ltd.	董事長	陳文生	3,630,000	100%
東莞市聯策貿易有限公司	董事長兼總經理	陳文生	註 2	100%
	監事	林文彬		
昆山聯策電子有限公司	董事長兼總經理	陳文生	註 2	100%
	監事	陳識翔		
SynpowerCo.,Ltd.	董事長	林文彬	5,000	100%
映利科技股份有限公司	董事長	林文彬	2,479,500	76.76%
	監察人	許弘岳	-	-
SYNDIA INDIA PRIVATE LIMITED	董事長	林文彬	註 2	100%
碩晶科技股份有限公司	董事長	林文彬	4,371,502	51%
	董事	陳識翔		
	監察人	林鈺婷	-	-
江蘇迅聯科高新技術有限公司	董事	陳識翔	註 2	20%

註1: 係本公司直接或間接投資持有之股數及持股比率。

註2: 係有限公司, 無股數。

(6)關係企業營運狀況:

單位：新台幣仟元

企業名稱	資本額	資產 總值	負債 總值	淨值	營業 收入	營業 利益	本期 損益	每股盈 餘(元)
HKSynpower Ltd.	111,746	235,866	-	235,866	-	(27)	63,075	不適用
東莞市聯策貿易 有限公司	61,712	217,835	84,819	133,016	161,792	16,056	12,773	不適用
昆山聯策電子有 限公司	35,264	397,148	296,773	100,375	538,962	68,696	50,087	不適用
Synpower Co.,Ltd.	1,500	59,384	773	58,611	10	(343)	6,389	不適用
映利科技股份有 限公司	32,300	153,444	123,979	29,465	227,969	8,154	9,649	不適用
SYNDIA INDIA PRIVATE LIMITED	4,044	6,049	201	5,848	845	(508)	(534)	不適用
碩晶科技股份有 限公司	85,716	340,439	141,544	198,895	308,083	39,462	31,285	不適用
江蘇迅聯科高新 技術有限公司	119,016	133,195	23,963	109,232	34,064	(13,450)	(9,817)	不適用

(7)關係企業合併財務報表：請參閱附件一。

(8)關係報告書：不適用。

二、最近年度及截至年報刊印日止私募有價證券辦理情形：無。

三、最近年度及截至年報刊印日止子公司持有或處分本公司股票情形：無。

四、其他必要補充說明事項：無。

五、最近年度及截至年報刊印日止，證交法第三十六條第二項第二款所定對股東權益或證券價格有重大影響之事項：無。

附件一

111 年度合併財務報表暨

會計師查核報告

聯策科技股份有限公司
及子公司

合併財務報表暨會計師查核報告
民國111及110年度

地址：桃園市龍壽街81巷10號

電話：(03)3690966

§ 目 錄 §

項	目 頁	次	財 務 報 告 附 註 編 號
一、封 面	1		-
二、目 錄	2		-
三、關係企業合併財務報告聲明書	3		-
四、會計師查核報告	4~7		-
五、合併資產負債表	8		-
六、合併綜合損益表	9~11		-
七、合併權益變動表	12		-
八、合併現金流量表	13~14		-
九、合併財務報表附註			
(一) 公司沿革	15		一
(二) 通過財務報表之日期及程序	15		二
(三) 新發布及修訂準則及解釋之適用	15~16		三
(四) 重大會計政策之彙總說明	16~29		四
(五) 重大會計判斷、估計及假設不確定性之主要來源	29~30		五
(六) 重要會計項目之說明	30~58		六~二八
(七) 關係人交易	58~59		二九
(八) 質抵押之資產	59		三十
(九) 重大或有負債及未認列之合約承諾	-		-
(十) 重大之災害損失	-		-
(十一) 重大之期後事項	-		-
(十二) 其 他	59~60		三一
(十三) 附註揭露事項			
1. 重大交易事項相關資訊	60~61、 64~69、73		三二
2. 轉投資事業相關資訊	61、70		三二
3. 大陸投資資訊	61、64、71~72		三二
(十四) 部門資訊	61~63		三三

關係企業合併財務報告聲明書

本公司 111 年度（自 111 年 1 月 1 日至 111 年 12 月 31 日止）依「關係企業合併營業報告書關係企業合併財務報表及關係報告書編製準則」應納入編製關係企業合併財務報表之公司與依國際財務報導準則第 10 號應納入編製母子公司合併財務報表之公司均相同，且關係企業合併財務報表所應揭露相關資訊於前揭母子公司合併財務報表中均已揭露，爰不再另行編製關係企業合併財務報表。

特此聲明

公司名稱：聯策科技股份有限公司



負責人：林 文 彬



中 華 民 國 1 1 2 年 3 月 2 日

會計師查核報告

聯策科技股份有限公司 公鑒：

查核意見

聯策科技股份有限公司及其子公司民國 111 年及 110 年 12 月 31 日之合併資產負債表，暨民國 111 年及 110 年 1 月 1 日至 12 月 31 日之合併綜合損益表、合併權益變動表、合併現金流量表，以及合併財務報表附註（包括重大會計政策彙總），業經本會計師查核竣事。

依本會計師之意見，上開合併財務報表在所有重大方面係依照證券發行人財務報告編製準則及經金融監督管理委員會認可並發布生效之國際財務報導準則、國際會計準則、解釋及解釋公告編製，足以允當表達聯策科技股份有限公司及其子公司民國 111 年及 110 年 12 月 31 日之合併財務狀況，暨民國 111 年及 110 年 1 月 1 日至 12 月 31 日之合併財務績效及合併現金流量。

查核意見之基礎

本會計師係依照會計師查核簽證財務報表規則及審計準則執行查核工作。本會計師於該等準則下之責任將於會計師查核合併財務報表之責任段進一步說明。本會計師所隸屬事務所受獨立性規範之人員已依會計師職業道德規範，與聯策科技股份有限公司及其子公司保持超然獨立，並履行該規範之其他責任。本會計師相信已取得足夠及適切之查核證據，以作為表示查核意見之基礎。

關鍵查核事項

關鍵查核事項係指依本會計師之專業判斷，對聯策科技股份有限公司及其子公司民國 111 年度合併財務報表之查核最為重要之事項。該等事項已於查核合併財務報表整體及形成查核意見之過程中予以因應，本會計師並不對該等事項單獨表示意見。

茲對聯策科技股份有限公司及其子公司民國 111 年度合併財務報表之關鍵查核事項敘明如下：

銷貨收入認列之截止正確性－特定類型設備之銷貨收入

聯策科技股份有限公司及其子公司主係從事自動化設備之銷售，其中特定類型設備銷貨之交付及安裝周期較長，且單一設備售價即具重大性，該等銷貨收入是否係於滿足履約義務後始認列銷貨收入，將對合併財務報表產生重大影響，因是將之列為本年度之關鍵查核事項。

與銷貨收入認列相關之會計政策與攸關揭露資訊，請參閱合併財務報表附註四及二二。

本會計師對於上述銷貨收入認列之截止正確性已執行之主要查核程序如下：

1. 瞭解及測試收入認列內部控制設計及執行之有效性。評估管理階層所採用收入認列會計政策之適當性。
2. 抽核銷貨收入之交易憑證，包含訂購單、銷貨單及裝機確認書等憑證，以確認帳列銷貨收入均已滿足履約義務。
3. 檢視期後銷貨退回及折讓發生情形，暨期後收款是否有異常情形。

其他事項

聯策科技股份有限公司業已編製民國 111 及 110 年度之個體財務報告，並經本會計師出具無保留意見之查核報告在案，備供參考。

管理階層與治理單位對合併財務報表之責任

管理階層之責任係依照證券發行人財務報告編製準則及經金融監督管理委員會認可並發布生效之國際財務報導準則、國際會計準則、解釋及解釋公告編製允當表達之合併財務報表，且維持與合併財務報表編製有關之必要內部控制，以確保合併財務報表未存有導因於舞弊或錯誤之重大不實表達。

於編製合併財務報表時，管理階層之責任亦包括評估聯策科技股份有限公司及其子公司繼續經營之能力、相關事項之揭露，以及繼續經營會計基礎之採用，除非管理階層意圖清算聯策科技股份有限公司及其子公司或停止營業，或除清算或停業外別無實際可行之其他方案。

聯策科技股份有限公司及其子公司之治理單位（含審計委員會）負有監督財務報導流程之責任。

會計師查核合併財務報表之責任

本會計師查核合併財務報表之目的，係對合併財務報表整體是否存有導因於舞弊或錯誤之重大不實表達取得合理確信，並出具查核報告。合理確信係高度確信，惟依照審計準則執行之查核工作無法保證必能偵出合併財務報表存有之重大不實表達。不實表達可能導因於舞弊或錯誤。如不實表達之個別金額或彙總數可合理預期將影響合併財務報表使用者所作之經濟決策，則被認為具有重大性。

本會計師依照審計準則查核時，運用專業判斷及專業懷疑。本會計師亦執行下列工作：

1. 辨認並評估合併財務報表導因於舞弊或錯誤之重大不實表達風險；對所評估之風險設計及執行適當之因應對策；並取得足夠及適切之查核證據以作為查核意見之基礎。因舞弊可能涉及共謀、偽造、故意遺漏、不實聲明或踰越內部控制，故未偵出導因於舞弊之重大不實表達之風險高於導因於錯誤者。
2. 對與查核攸關之內部控制取得必要之瞭解，以設計當時情況下適當之查核程序，惟其目的非對聯策科技股份有限公司及其子公司內部控制之有效性表示意見。
3. 評估管理階層所採用會計政策之適當性，及其所作會計估計與相關揭露之合理性。
4. 依據所取得之查核證據，對管理階層採用繼續經營會計基礎之適當性，以及使聯策科技股份有限公司及其子公司繼續經營之能力可能產生重大疑慮之事件或情況是否存在重大不確定性，作出結論。本會計師若認為該等事件或情況存在重大不確定性，則須於查核報告中提醒合併財務報表使用者注意合併財務報表之相關揭露，或於該等揭露係屬不適當時修正查核意見。本會計師之結論係以截至查核報告日所取得之查核證據為基礎。惟未來事件或情況可能導致聯策科技股份有限公司及其子公司不再具有繼續經營之能力。
5. 評估合併財務報表（包括相關附註）之整體表達、結構及內容，以及合併財務報表是否允當表達相關交易及事件。

6. 對於集團內組成個體之財務資訊取得足夠及適切之查核證據，以對合併財務報表表示意見。本會計師負責集團查核案件之指導、監督及執行，並負責形成集團查核意見。

本會計師與治理單位溝通之事項，包括所規劃之查核範圍及時間，以及重大查核發現（包括於查核過程中所辨認之內部控制顯著缺失）。

本會計師亦向治理單位提供本會計師所隸屬事務所受獨立性規範之人員已遵循會計師職業道德規範中有關獨立性之聲明，並與治理單位溝通所有可能被認為會影響會計師獨立性之關係及其他事項（包括相關防護措施）。

本會計師從與治理單位溝通之事項中，決定對聯策科技股份有限公司及其子公司民國 111 年度合併財務報表之關鍵查核事項。本會計師於查核報告中敘明該等事項，除非法令不允許公開揭露特定事項，或在極罕見情況下，本會計師決定不於查核報告中溝通特定事項，因可合理預期此溝通所產生之負面影響大於所增進之公眾利益。

勤業眾信聯合會計師事務所

會計師 陳 俊 宏

陳俊宏



會計師 陳 培 德

陳培德



金融監督管理委員會核准文號
金管證審字第 0990031652 號

金融監督管理委員會核准文號
金管證審字第 1080321204 號

中 華 民 國 1 1 2 年 3 月 2 日



聯策科技股份有限公司及子公司

合併資產負債表

民國111年及110年12月31日

單位：新台幣仟元

代碼	資	產	111年12月31日			110年12月31日			
			金	額	%	金	額	%	
	流動資產								
1100	現金及約當現金	(附註四及六)	\$	629,556	30	\$	737,248	36	
1136	按攤銷後成本衡量之金融資產—流動	(附註四、八及三十)		25,953	1		35,154	2	
1150	應收票據	(附註四、五及九)		1,368	-		64,056	3	
1170	應收帳款	(附註四、五及九)		540,033	25		424,556	21	
1200	其他應收款	(附註四、五及九)		5,794	-		2,116	-	
1220	本期所得稅資產	(附註四及二四)		3,338	-		3,331	-	
1310	存貨	(附註四、五及十)		192,279	9		149,356	8	
1410	預付款項			96,468	5		44,406	2	
1481	待退回產品權利	(附註四及五)		8,347	1		23,060	1	
1479	其他流動資產			969	-		2,569	-	
11XX	流動資產總計			<u>1,504,105</u>	<u>71</u>		<u>1,485,852</u>	<u>73</u>	
	非流動資產								
1517	透過其他綜合損益按公允價值衡量之金融資產—非流動	(附註四及七)		114,296	5		151,720	7	
1535	按攤銷後成本衡量之金融資產—非流動	(附註四、八及三十)		2,000	-		2,000	-	
1550	採用權益法之投資	(附註四及十二)		21,846	1		-	-	
1600	不動產、廠房及設備	(附註四、十三及三十)		413,946	19		91,819	5	
1755	使用權資產	(附註四及十四)		15,892	1		12,669	1	
1760	投資性不動產淨額	(附註四、十五及三十)		-	-		187,639	9	
1805	商譽	(附註四及十六)		1,676	-		1,676	-	
1821	其他無形資產	(附註四)		9,125	1		5,710	-	
1840	遞延所得稅資產	(附註四及二四)		31,175	2		29,994	2	
1975	淨確定福利資產—非流動	(附註四及二十)		8,737	-		6,713	-	
1915	預付土地及設備款	(附註十三)		5,108	-		62,420	3	
1920	存出保證金	(附註四)		4,717	-		4,725	-	
15XX	非流動資產總計			<u>628,518</u>	<u>29</u>		<u>557,085</u>	<u>27</u>	
1XXX	資產總計			<u>\$ 2,132,623</u>	<u>100</u>		<u>\$ 2,042,937</u>	<u>100</u>	
	負債及權益								
	流動負債								
2100	短期借款	(附註四及十七)	\$	90,000	4	\$	120,000	6	
2110	應付短期票券	(附註四及十七)		-	-		95,000	5	
2150	應付票據			9	-		9	-	
2170	應付帳款			362,908	17		347,132	17	
2200	其他應付款	(附註十八)		129,844	6		109,381	5	
2230	本期所得稅負債	(附註四及二四)		28,050	1		18,619	1	
2280	租賃負債—流動	(附註四及十四)		9,472	1		7,781	-	
2320	一年或一營業週期內到期長期負債	(附註四、十七及三十)		25,511	1		34,009	2	
2365	退款負債—流動	(附註四、五及十九)		25,934	1		41,987	2	
2399	其他流動負債			51,004	3		60,780	3	
21XX	流動負債總計			<u>722,732</u>	<u>34</u>		<u>834,698</u>	<u>41</u>	
	非流動負債								
2540	長期借款	(附註四、十七及三十)		318,425	15		193,631	10	
2570	遞延所得稅負債	(附註四及二四)		20,430	1		11,938	1	
2580	租賃負債—非流動	(附註四及十四)		6,318	-		4,625	-	
2640	淨確定福利負債—非流動	(附註四及二十)		8,011	-		8,500	-	
2600	其他非流動負債			10,012	1		7,712	-	
25XX	非流動負債總計			<u>363,196</u>	<u>17</u>		<u>226,406</u>	<u>11</u>	
2XXX	負債總計			<u>1,085,928</u>	<u>51</u>		<u>1,061,104</u>	<u>52</u>	
	歸屬於本公司之業主權益(附註四及二一)								
3110	普通股			300,280	14		300,280	15	
3200	資本公積			287,556	13		287,556	14	
	保留盈餘								
3310	法定盈餘公積			45,402	2		43,213	2	
3320	特別盈餘公積			9,746	-		9,746	1	
3350	未分配盈餘			313,240	15		231,114	11	
3300	保留盈餘總計			<u>368,388</u>	<u>17</u>		<u>284,073</u>	<u>14</u>	
	其他權益								
3410	國外營運機構財務報表換算之兌換差額		(14,629)	-	(16,853)	(1)	
3420	透過其他綜合損益按公允價值衡量之金融資產未實現評價利益			4,540	-		41,964	2	
3400	其他權益總計		(10,089)	-		25,111	1	
31XX	本公司業主權益總計			<u>946,135</u>	<u>44</u>		<u>897,020</u>	<u>44</u>	
36XX	非控制權益(附註四、十一及二六)			<u>100,560</u>	<u>5</u>		<u>84,813</u>	<u>4</u>	
3XXX	權益總計			<u>1,046,695</u>	<u>49</u>		<u>981,833</u>	<u>48</u>	
	負債與權益總計			<u>\$ 2,132,623</u>	<u>100</u>		<u>\$ 2,042,937</u>	<u>100</u>	

後附之附註係本合併財務報表之一部分。

董事長：林文彬



經理人：陳文生



會計主管：林鈺婷



聯策科技股份有限公司及子公司

合併綜合損益表

民國 111 年及 110 年 1 月 1 日至 12 月 31 日

單位：新台幣仟元，惟
每股盈餘為元

代 碼	111年度		110年度		
	金 額	%	金 額	%	
4100	營業收入淨額(附註四、五、十九及二二)	\$ 1,603,091	100	\$ 1,374,626	100
5110	營業成本(附註四、十及二三)	<u>1,198,055</u>	<u>75</u>	<u>1,055,330</u>	<u>77</u>
5900	營業毛利	<u>405,036</u>	<u>25</u>	<u>319,296</u>	<u>23</u>
	營業費用(附註四及二三)				
6100	推銷費用	111,907	7	95,566	7
6200	管理費用	110,031	7	96,333	7
6300	研究發展費用	56,974	4	89,564	6
6450	預期信用減損損失(迴轉利益)	<u>6,220</u>	<u>-</u>	<u>(1,685)</u>	<u>-</u>
6000	營業費用合計	<u>285,132</u>	<u>18</u>	<u>279,778</u>	<u>20</u>
6900	營業淨利	<u>119,904</u>	<u>7</u>	<u>39,518</u>	<u>3</u>
	營業外收入及支出(附註四、十二及二三)				
7100	利息收入	4,917	-	4,155	-
7010	其他收入	17,060	1	27,492	2
7020	其他利益及損失	45,986	3	(11,361)	(1)
7050	財務成本	(6,040)	-	(4,263)	-
7060	採用權益法之關聯企業損益份額	<u>(1,963)</u>	<u>-</u>	<u>-</u>	<u>-</u>
7000	營業外收入及支出合計	<u>59,960</u>	<u>4</u>	<u>16,023</u>	<u>1</u>

(接次頁)

(承前頁)

代 碼		111年度		110年度	
		金 額	%	金 額	%
7900	稅前淨利	\$ 179,864	11	\$ 55,541	4
7950	所得稅費用(附註四及二四)	43,319	3	15,759	1
8200	本年度淨利	136,545	8	39,782	3
	其他綜合損益(附註四、二十及二四)				
	不重分類至損益之項目				
8311	確定福利計畫之再 衡量數	2,064	-	299	-
8316	透過其他綜合損益 按公允價值衡量 之權益工具投資 未實現評價(損 失)利益	(37,424)	(2)	41,964	3
8349	與不重分類之項目 相關之所得稅	(413)	-	(60)	-
8310		(35,773)	(2)	42,203	3
	後續可能重分類至損益 之項目				
8361	國外營運機構財務 報表換算之兌換 差額	2,569	-	(1,149)	-
8370	採用權益法認列之 關聯企業其他綜 合損益份額—國 外營運機構財務 報表換算之兌換 差額	(345)	-	-	-
8360		2,224	-	(1,149)	-
8300	本年度其他綜合損 益—稅後淨額	(33,549)	(2)	41,054	3
8500	本年度綜合損益總額	\$ 102,996	6	\$ 80,836	6

(接次頁)

(承前頁)

代 碼	111年度		110年度	
	金 額	%	金 額	%
淨利歸屬於：				
8610	\$ 119,216	8	\$ 21,667	2
8620	<u>17,329</u>	<u>1</u>	<u>18,115</u>	<u>1</u>
8600	<u>\$ 136,545</u>	<u>9</u>	<u>\$ 39,782</u>	<u>3</u>
綜合損益總額歸屬於：				
8710	\$ 85,149	5	\$ 62,706	5
8720	<u>17,847</u>	<u>1</u>	<u>18,130</u>	<u>1</u>
8700	<u>\$ 102,996</u>	<u>6</u>	<u>\$ 80,836</u>	<u>6</u>
每股盈餘 (附註二五)				
9710	<u>\$ 3.97</u>		<u>\$ 0.75</u>	
9810	<u>\$ 3.94</u>		<u>\$ 0.75</u>	

後附之附註係本合併財務報表之一部分。

董事長：林文彬



經理人：陳文生



會計主管：林鈺婷





聯策科技股份有限公司及子公司

合併財務報表

民國 111 年及 110 年 1 月 1 日至 12 月 31 日

單位：新台幣仟元

歸屬於本公司業主之權益 (附註四及二一)													其他權益		
代碼	股	本	資	本	公	積	保 留 盈 餘			計	國外營運機構 財務報表換算 之兌換差額	透過其他綜合 損益按公允價 值衡量之金融 資產未實現 評價利益	合 計	非控制權益 (附註四、十一 及二六)	權 益 總 額
							法	特	未						
	定	別	分	配	盈	餘	合	計	總	計	總	計	總	計	
A1	110年1月1日餘額	\$ 244,000	\$ 237,200	\$ 36,773	\$ 9,746	\$ 235,183	\$ 281,702	(\$ 15,704)	\$ -	(\$ 15,704)	\$ 747,198	\$ 63,279	\$ 810,477		
B1	109年度盈餘指撥及分配	-	-	6,440	-	(6,440)	-	-	-	-	-	-	-		
B5	法定盈餘公積	-	-	-	-	(14,640)	(14,640)	-	-	-	(14,640)	-	(14,640)		
B9	股東現金股利	4,880	-	-	-	(4,880)	(4,880)	-	-	-	-	-	-		
B9	股東股票股利	-	-	-	-	-	-	-	-	-	-	-	-		
C13	資本公積配發股票股利	24,400	(24,400)	-	-	-	-	-	-	-	-	-	-		
M7	對子公司所有權益變動	-	2,001	-	-	-	-	-	-	-	2,001	5,504	7,505		
K1	發行新股作為受讓他公司股份之對價	27,000	72,755	-	-	-	-	-	-	-	99,755	-	99,755		
D1	110年度淨利	-	-	-	-	21,667	21,667	-	-	-	21,667	18,115	39,782		
D3	110年度稅後其他綜合損益	-	-	-	-	224	224	(1,149)	41,964	40,815	41,039	15	41,054		
D5	110年度綜合損益總額	-	-	-	-	21,891	21,891	(1,149)	41,964	40,815	62,706	18,130	80,836		
O1	子公司股東現金股利	-	-	-	-	-	-	-	-	-	-	(2,100)	(2,100)		
Z1	110年12月31日餘額	300,280	287,556	43,213	9,746	231,114	284,073	(16,853)	41,964	25,111	897,020	84,813	981,833		
B1	110年度盈餘指撥及分配	-	-	2,189	-	(2,189)	-	-	-	-	-	-	-		
B5	法定盈餘公積	-	-	-	-	(36,034)	(36,034)	-	-	-	(36,034)	-	(36,034)		
B5	股東現金股利	-	-	-	-	-	-	-	-	-	-	-	-		
D1	111年度淨利	-	-	-	-	119,216	119,216	-	-	-	119,216	17,329	136,545		
D3	111年度稅後其他綜合損益	-	-	-	-	1,133	1,133	2,224	(37,424)	(35,200)	(34,067)	518	(33,549)		
D5	111年度綜合損益總額	-	-	-	-	120,349	120,349	2,224	(37,424)	(35,200)	85,149	17,847	102,996		
O1	子公司股東現金股利	-	-	-	-	-	-	-	-	-	-	(2,100)	(2,100)		
Z1	111年12月31日餘額	\$ 300,280	\$ 287,556	\$ 45,402	\$ 9,746	\$ 313,240	\$ 368,388	(\$ 14,629)	\$ 4,540	(\$ 10,089)	\$ 946,135	\$ 100,560	\$ 1,046,695		

後附之附註係本合併財務報表之一部分。

董事長：林文彬



經理人：陳文生



會計主管：林鈺婷



聯策科技股份有限公司及子公司

合併現金流量表

民國 111 年及 110 年 1 月 1 日至 12 月 31 日

單位：新台幣仟元


代 碼		111年度	110年度
	營業活動之現金流量		
A00010	稅前淨利	\$ 179,864	\$ 55,541
A20010	不影響現金流量之收益費損項目		
A20100	折舊費用	24,685	23,176
A20200	攤銷費用	3,869	2,242
A20300	預期信用減損損失（迴轉利益）	6,220	(1,685)
A20900	財務成本	6,040	4,263
A21200	利息收入	(4,917)	(4,155)
A21300	股利收入	(7,733)	(5,085)
A22300	採用權益法之關聯企業損益份 額	1,963	-
A22500	處分不動產、廠房及設備利益	(60)	(19)
A22900	租賃修改淨利益	(3)	-
A23000	處分待出售非流動資產利益	(29,578)	-
A23700	存貨跌價及呆滯損失	4,212	19,372
A29900	提列退款負債	1,826	11,730
A30000	營業資產及負債淨變動數		
A31130	應收票據	62,715	(1,422)
A31150	應收帳款	(131,833)	150,892
A31180	其他應收款	(7,615)	4,136
A31200	存 貨	(36,545)	(36,839)
A31230	預付款項	(52,062)	(23,956)
A31240	其他流動資產	1,600	(196)
A32130	應付票據	-	(19,099)
A32150	應付帳款	15,776	(21,562)
A32180	其他應付款	12,384	18,115
A32230	其他流動負債	(7,276)	50,440
A32990	其他非流動負債	(200)	212
A32240	淨確定福利負債	(449)	2,047
A33000	營運產生之現金流入	42,883	228,148
A33100	收取之利息	4,834	4,169
A33200	收取之股利	7,733	5,085


(接次頁)


(承前頁)

代 碼		111年度	110年度
A33300	支付之利息	(\$ 5,591)	(\$ 4,121)
A33500	支付之所得稅	(26,808)	(18,503)
AAAA	營業活動之淨現金流入	<u>23,051</u>	<u>214,778</u>
	投資活動之現金流量		
B00040	取得按攤銷後成本衡量之金融資產	(45,819)	686,159
B00060	按攤銷後成本衡量之金融資產到期還本	58,536	(628,102)
B01800	取得關聯企業	(24,154)	-
B02600	處分待出售非流動資產價款	216,522	-
B02700	購置不動產、廠房及設備付現數	(269,105)	(194,826)
B02800	處分不動產、廠房及設備價款	60	214
B03700	存出保證金減少	8	512
B04500	取得無形資產	(7,284)	(1,255)
B07100	預付設備款增加	(999)	(65,570)
BBBB	投資活動之淨現金流出	<u>(72,235)</u>	<u>(202,868)</u>
	籌資活動之現金流量		
C00100	短期借款增加	323,000	624,436
C00200	短期借款減少	(353,000)	(777,436)
C00500	應付短期票券(減少)增加	(95,000)	5,000
C01600	舉借長期借款	324,879	204,570
C01700	償還長期借款	(208,507)	(23,070)
C04020	租賃本金償還	(10,643)	(8,898)
C04500	發放現金股利	(36,034)	(14,640)
C05500	處分子公司部分股權	-	7,505
C05800	支付非控制權益現金股利	(2,100)	(2,100)
CCCC	籌資活動之淨現金流(出)入	<u>(57,405)</u>	<u>15,367</u>
DDDD	匯率變動對現金及約當現金之影響	(1,103)	(2,023)
EEEE	現金及約當現金淨(減少)增加數	(107,692)	25,254
E00100	年初現金及約當現金餘額	<u>737,248</u>	<u>711,994</u>
E00200	年底現金及約當現金餘額	<u>\$ 629,556</u>	<u>\$ 737,248</u>

後附之附註係本合併財務報表之一部分。

董事長：林文彬 

經理人：陳文生 

會計主管：林鈺婷 

聯策科技股份有限公司及子公司

合併財務報表附註

民國 111 年及 110 年 1 月 1 日至 12 月 31 日

(除另予註明者外，金額以新台幣仟元為單位)

一、公司沿革

聯策科技股份有限公司(以下稱「本公司」)於 91 年 4 月 29 日取得經濟部核准設立。本公司及子公司(以下稱「合併公司」)之主要經營業務為電子器材及設備之組合、加工、測試及銷售，暨印刷電路板化金之加工業務等。

本公司自 110 年 11 月起經財團法人中華民國證券櫃檯買賣中心核准，於該中心之興櫃股票櫃檯買賣。

本合併財務報表係以本公司之功能性貨幣新台幣表達。

二、通過財務報表之日期及程序

本合併財務報表於 112 年 2 月 23 日經董事會通過。

三、新發布及修訂準則及解釋之適用

- (一) 首次適用金融監督管理委員會(以下稱「金管會」)認可並發布生效之國際財務報導準則(IFRS)、國際會計準則(IAS)、解釋(IFRIC)及解釋公告(SIC)(以下稱「IFRSs」)

合併公司評估首次適用金管會認可並發布生效之 IFRSs 將不致造成本公司會計政策之重大變動。

- (二) 112 年適用之金管會認可之 IFRSs

新發布 / 修正 / 修訂準則及解釋	IASB 發布之生效日
IAS1 之修正「會計政策之揭露」	2023 年 1 月 1 日(註 1)
IAS8 之修正「會計估計值之定義」	2023 年 1 月 1 日(註 2)
IAS 12 之修正「與單一交易所產生之資產及負債有關之遞延所得稅」	2023 年 1 月 1 日(註 3)

註 1：於 2023 年 1 月 1 日以後開始之年度報導期間適用此項修正。

註 2：於 2023 年 1 月 1 日以後開始之年度報導期間所發生之會計估計值變動及會計政策變動適用此項修正。

註 3：除於 2022 年 1 月 1 日就租賃及除役義務之暫時性差異認列遞延所得稅外，該修正係適用於 2022 年 1 月 1 日以後所發生之交易。

截至本合併財務報表通過發布日止，合併公司評估上述準則、解釋之修正將不致對財務狀況與財務績效造成重大影響。

(三) IASB 已發布但尚未經金管會認可並發布生效之 IFRSs

新發布 / 修正 / 修訂準則及解釋	IASB 發布之生效日(註1)
IFRS 10 及 IAS 28 之修正「投資者與其關聯企業或合資間之資產出售或投入」	未 定
IFRS 16 之修正「售後租回中之租賃負債」	2024 年 1 月 1 日 (註 2)
IFRS 17「保險合約」	2023 年 1 月 1 日
IFRS 17 之修正	2023 年 1 月 1 日
IFRS 17 之修正「初次適用 IFRS 17 及 IFRS 9—比較資訊」	2023 年 1 月 1 日
IAS 1 之修正「負債分類為流動或非流動」	2024 年 1 月 1 日
IAS 1 之修正「具合約條款之非流動負債」	2024 年 1 月 1 日

註 1：除另註明外，上述新發布 / 修正 / 修訂準則或解釋係於各該日期以後開始之年度報導期間生效。

註 2：賣方兼承租人應對初次適用 IFRS 16 日後簽訂之售後租回交易追溯適用 IFRS 16 之修正。

截至本合併財務報表通過發布日止，合併公司仍持續評估上述準則、解釋之修正對財務狀況與財務績效之影響，相關影響待評估完成時予以揭露。

四、重大會計政策之彙總說明

(一) 遵循聲明

本合併財務報表係依照證券發行人財務報告編製準則及經金管會認可並發布生效之 IFRSs 編製。

(二) 編製基礎

除按公允價值衡量之金融工具及按確定福利義務現值減除計畫資產公允價值認列之淨確定福利負債外，本合併財務報表係依歷史成本基礎編製。

公允價值衡量依照相關輸入值之可觀察程度及重要性分為第 1 等級至第 3 等級：

1. 第 1 等級輸入值：係指於衡量日可取得之相同資產或負債於活絡市場之報價（未經調整）。
2. 第 2 等級輸入值：係指除第 1 等級之報價外，資產或負債直接（亦即價格）或間接（亦即由價格推導而得）之可觀察輸入值。
3. 第 3 等級輸入值：係指資產或負債之不可觀察之輸入值。

(三) 資產與負債區分流動與非流動之標準

流動資產包括：

1. 主要為交易目的而持有之資產；
2. 預期於資產負債表日後 12 個月內實現之資產；
3. 現金及約當現金（但不包括於資產負債表日後逾 12 個月用以交換或清償負債而受到限制者）。

流動負債包括：

1. 主要為交易目的而持有之負債；
2. 於資產負債表日後 12 個月內到期清償之負債；
3. 不能無條件將清償期限遞延至資產負債表日後至少 12 個月之負債。

非屬上述流動資產或流動負債者，係分類為非流動資產或非流動負債。

(四) 合併基礎

本合併財務報表係包含本公司及由本公司所控制個體（子公司）之財務報表。合併綜合損益表已納入被收購或被處分子公司於當期自收購日起或至處分日止之營運損益。子公司之財務報表已予調整，以使其會計政策與合併公司之會計政策一致。於編製合併財務報表時，各個體間之交易、帳戶餘額、收益及費損已全數予以銷除。子公司之綜合損益總額係歸屬至本公司業主及非控制權益，即使非控制權益因而成為虧損餘額。

當合併公司對子公司所有權權益之變動未導致喪失控制者，係作為權益交易處理。合併公司及非控制權益之帳面金額已予調整，

以反映其於子公司相對權益之變動。非控制權益之調整金額與所支付或收取對價之公允價值間之差額，係直接認列為權益且歸屬於本公司業主。

子公司明細、持股比率及營業項目，參閱附註十一及附表七及八。

(五) 企業合併

企業合併係採收購法處理。收購相關成本於成本發生及勞務取得當期列為費用。

商譽係按移轉對價之公允價值、被收購者之非控制權益金額以及收購者先前已持有被收購者之權益於收購日之公允價值之總額，超過收購日所取得可辨認資產及承擔負債之淨額衡量。

對被收購者具有現時所有權權益且清算時有權按比例享有被收購者淨資產之非控制權益，係以公允價值衡量。

(六) 外 幣

各個體編製財務報表時，以個體功能性貨幣以外之貨幣（外幣）交易者，依交易日匯率換算為功能性貨幣記錄。

外幣貨幣性項目於每一資產負債表日以收盤匯率換算。因交割貨幣性項目或換算貨幣性項目產生之兌換差額，於發生當期認列於損益。

以公允價值衡量之外幣非貨幣性項目係以決定公允價值當日之匯率換算，所產生之兌換差額列為當期損益，惟屬公允價值變動認列於其他綜合損益者，其產生之兌換差額列於其他綜合損益。

以歷史成本衡量之外幣非貨幣性項目係以交易日之匯率換算，不再重新換算。

於編製合併財務報表時，國外營運機構（包含營運所在國家或使用之貨幣與本公司不同之子公司）之資產及負債以每一資產負債表日匯率換算為新台幣。收益及費損項目係以當期平均匯率換算，所產生之兌換差額列於其他綜合損益並分別歸屬予本公司業主及非控制權益。

(七) 存 貨

存貨包括商品、原物料、半成品、在製品及製成品。存貨係以成本與淨變現價值孰低衡量，比較成本與淨變現價值時除同類別存貨外係以個別項目為基礎。淨變現價值係指在正常情況下之估計售價減除至完工尚需投入之估計成本及完成出售所需之估計成本後之餘額。存貨成本之計算係採加權平均法。

(八) 投資關聯企業

關聯企業係指合併公司具有重大影響，但非屬子公司或合資之企業。

合併公司對投資關聯企業係採用權益法。

權益法下，投資關聯企業原始依成本認列，取得日後帳面金額係隨合併公司所享有之關聯企業損益及其他綜合損益份額與利潤分配而增減。此外，針對合併公司可享有關聯企業權益之變動係按持股比例認列。

取得成本超過合併公司於取得日所享有關聯企業可辨認資產及負債淨公允價值份額之數額列為商譽，該商譽係包含於該投資之帳面金額且不得攤銷；合併公司於取得日所享有關聯企業可辨認資產及負債淨公允價值份額超過取得成本之數額列為當期損益。

關聯企業發行新股時，合併公司若未按持股比例認購，致使持股比例發生變動，並因而使投資之股權淨值發生增減時，其增減數調整資本公積—採權益法認列關聯企業股權淨值之變動數及採用權益法之投資。惟若未按持股比例認購或取得致使對關聯企業之所有權權益減少者，於其他綜合損益中所認列與該關聯企業有關之金額按減少比例重分類，其會計處理之基礎係與關聯企業若直接處分相關資產或負債所必須遵循之基礎相同；前項調整如應借記資本公積，而採用權益法之投資所產生之資本公積餘額不足時，其差額借記保留盈餘。

當合併公司對關聯企業之損失份額等於或超過其在該關聯企業之權益（包括權益法下投資關聯企業之帳面金額及實質上屬於合併公司對該關聯企業淨投資組成部分之其他長期權益）時，即停止認

列進一步之損失。合併公司僅於發生法定義務、推定義務或已代關聯企業支付款項之範圍內，認列額外損失及負債。

合併公司於評估減損時，係將投資之整體帳面金額（含商譽）視為單一資產比較可回收金額與帳面金額，進行減損測試，所認列之減損損失不分攤至構成投資帳面金額組成部分之任何資產，包括商譽。減損損失之任何迴轉，於該投資之可回收金額後續增加之範圍內予以認列。

合併公司自其投資不再為關聯企業之日停止採用權益法，其對原關聯企業之保留權益以公允價值衡量，該公允價值及處分價款與停止採用權益法當日之投資帳面金額之差額，列入當期損益。此外，於其他綜合損益中所認列與該關聯企業有關之所有金額，其會計處理之基礎係與關聯企業若直接處分相關資產或負債所必須遵循之基礎相同。若對關聯企業之投資成為合資之投資，或對合資之投資成為對關聯企業之投資，合併公司係持續採用權益法而不對保留權益作再衡量。

合併公司與關聯企業間之逆流、順流及側流交易所產生之損益，僅在與合併公司對關聯企業權益無關之範圍內，認列於合併財務報表。

(九) 不動產、廠房及設備

不動產、廠房及設備係以成本認列，後續以成本減除累計折舊及累計減損損失後之金額衡量。

建造中之不動產、廠房及設備係以成本減除累計減損損失後之金額認列。成本包括專業服務費用及符合資本化條件之借款成本。該等資產於完工並達預期使用狀態時，分類至不動產、廠房及設備之適當類別並開始提列折舊。

除自有土地不提列折舊外，其餘不動產、廠房及設備於耐用年限內按直線基礎，對每一重大部分單獨提列折舊。合併公司至少於每一年度結束日對估計耐用年限、殘值及折舊方法進行檢視，並推延適用會計估計變動之影響。

不動產、廠房及設備除列時，淨處分價款與該資產帳面金額間之差額係認列於損益。

(十) 投資性不動產

投資性不動產係為賺取租金或資本增值或兩者兼具而持有之不動產。投資性不動產亦包括目前尚未決定未來用途所持有之土地。

自有之投資性不動產原始以成本（包括交易成本）衡量，後續以成本減除累計折舊及累計減損損失後之金額衡量。

除自有土地不提列折舊外，其餘投資性不動產採直線基礎提列折舊。

不動產、廠房及設備之不動產係以結束自用時之帳面金額轉列投資性不動產。

投資性不動產除列時，淨處分價款與該資產帳面金額間之差額係認列於損益。

(十一) 商 譽

企業合併所取得之商譽係依收購日所認列之商譽金額作為成本，後續以成本減除累計減損損失後之金額衡量。

為減損測試之目的，商譽分攤至合併公司預期因該合併綜效而受益之各現金產生單位或現金產生單位群組（簡稱「現金產生單位」）。

受攤商譽之現金產生單位每年（及有跡象顯示該單位可能已減損時）藉由包含商譽之該單位帳面金額與其可回收金額之比較，進行該單位之減損測試。若分攤至現金產生單位之商譽係當年度企業合併所取得，則該單位應於當年度結束前進行減損測試。若受攤商譽之現金產生單位之可回收金額低於其帳面金額，減損損失係先減少該現金產生單位受攤商譽之帳面金額，次就該單位內其他各資產帳面金額之比例減少各該資產帳面金額。任何減損損失直接認列為當期損失。商譽減損損失不得於後續期間迴轉。

處分受攤商譽現金產生單位內之某一營運時，與該被處分營運有關之商譽金額係包含於營運之帳面金額以決定處分損益。

(十二) 無形資產

1. 單獨取得

單獨取得之有限耐用年限無形資產原始以成本衡量，後續係以成本減除累計攤銷及累計減損損失後之金額衡量。無形資產於耐用年限內按直線基礎進行攤銷。合併公司至少於每一年度結束日對估計耐用年限、殘值及攤銷方法進行檢視，並推延適用會計估計變動之影響。非確定耐用年限無形資產係以成本減除累計減損損失列報。

2. 企業合併所取得

企業合併所取得之無形資產係以收購日之公允價值認列，並與商譽分別認列，後續衡量方式與單獨取得之無形資產相同。

3. 除 列

無形資產除列時，淨處分價款與該資產帳面金額間之差額係認列於當期損益。

(十三) 不動產、廠房及設備、使用權資產、投資性不動產及無形資產（商譽除外）之減損

合併公司於每一資產負債表日評估是否有任何跡象顯示不動產、廠房及設備、使用權資產、投資性不動產及無形資產（商譽除外）可能已減損。若有任一減損跡象存在，則估計該資產之可回收金額。倘無法估計個別資產之可回收金額，合併公司估計該資產所屬現金產生單位之可回收金額。

針對非確定耐用年限及尚未可供使用之無形資產，至少每年及有減損跡象時進行減損測試。

可回收金額為公允價值減出售成本與其使用價值之較高者。個別資產或現金產生單位之可回收金額若低於其帳面金額時，將該資產或現金產生單位之帳面金額調減至其可回收金額，減損損失係認列於損益。

當減損損失於後續迴轉時，該資產或現金產生單位之帳面金額調增至修訂後之可回收金額，惟增加後之帳面金額以不超過該資產

或現金產生單位若未於以前年度認列減損損失時所決定之帳面金額（減除攤銷或折舊）。減損損失之迴轉係認列於損益。

(十四) 金融工具

金融資產與金融負債於合併公司成為該工具合約條款之一方時認列於合併資產負債表。

原始認列金融資產與金融負債時，若金融資產或金融負債非屬透過損益按公允價值衡量者，係按公允價值加計直接可歸屬於取得或發行金融資產或金融負債之交易成本衡量。直接可歸屬於取得或發行透過損益按公允價值衡量之金融資產或金融負債之交易成本，則立即認列為損益。

1. 金融資產

金融資產之慣例交易係採交易日會計認列及除列。

(1) 衡量種類

合併公司所持有之金融資產種類為按攤銷後成本衡量之金融資產與透過其他綜合損益按公允價值衡量之權益工具投資。

A. 按攤銷後成本衡量之金融資產

合併公司投資金融資產若同時符合下列兩條件，則分類為按攤銷後成本衡量之金融資產：

- 係於某經營模式下持有，該模式之目的係持有金融資產以收取合約現金流量；及
- 合約條款產生特定日期之現金流量，該等現金流量完全為支付本金及流通在外本金金額之利息。

按攤銷後成本衡量之金融資產（包括現金及約當現金、原始到期日超過 3 個月之定期存款、附賣回債券、質押定存單、應收票據、應收帳款、其他應收款及存出保證金）於原始認列後，係以有效利息法決定之總帳面金額減除任何減損損失之攤銷後成本衡量，任何外幣兌換損益則認列於損益。

除下列兩種情況外，利息收入係以有效利率乘以金融資產總帳面金額計算：

- 購入或創始之信用減損金融資產，利息收入係以信用調整後有效利率乘以金融資產攤銷後成本計算。
- 非屬購入或創始之信用減損，但後續變成信用減損之金融資產，利息收入係以有效利率乘以金融資產攤銷後成本計算。

信用減損金融資產係指發行人或債務人已發生重大財務困難、違約、債務人很有可能聲請破產或其他財務重整或由於財務困難而使金融資產之活絡市場消失。

約當現金包括自取得日起 3 個月內、高度流動性、可隨時轉換成定額現金且價值變動風險甚小之定期存款及附賣回債券，係用於滿足短期現金承諾。

B. 透過其他綜合損益按公允價值衡量之權益工具投資

合併公司於原始認列時，可作一不可撤銷之選擇，將非持有供交易且非企業合併收購者所認列或有對價之權益工具投資，指定透過其他綜合損益按公允價值衡量。

透過其他綜合損益按公允價值衡量之權益工具投資係按公允價值衡量，後續公允價值變動列報於其他綜合損益，並累計於其他權益中。於投資處分時，累積損益直接移轉至保留盈餘，並不重分類為損益。

透過其他綜合損益按公允價值衡量之權益工具投資之股利於合併公司收款之權利確立時認列於損益中，除非該股利明顯代表部分投資成本之回收。

(2) 金融資產之減損

合併公司於每一資產負債表日按預期信用損失評估按攤銷後成本衡量之金融資產（含應收票據及帳款）之減損損失。

應收票據及帳款均按存續期間預期信用損失認列備抵損失。其他金融資產係先評估自原始認列後信用風險是否

顯著增加，若未顯著增加，則按 12 個月預期信用損失認列備抵損失，若已顯著增加，則按存續期間預期信用損失認列備抵損失。

預期信用損失係以發生違約之風險作為權重之加權平均信用損失。12 個月預期信用損失係代表金融工具於報導日後 12 個月內可能違約事項所產生之預期信用損失，存續期間預期信用損失則代表金融工具於預期存續期間所有可能違約事項產生之預期信用損失。

合併公司為內部信用風險管理目的，在不考量所持有擔保品之前提下，若有內部或外部資訊顯示債務人已不可能清償債務，則判定該金融資產已發生違約。

所有金融資產之減損損失係藉由備抵帳戶調降其帳面金額。

(3) 金融資產之除列

合併公司僅於對來自金融資產現金流量之合約權利失效，或已移轉金融資產且該資產所有權之幾乎所有風險及報酬已移轉予其他企業時，始將金融資產除列。

按攤銷後成本衡量之金融資產整體除列時，其帳面金額與所收取對價間之差額係認列於損益。透過其他綜合損益按公允價值衡量之權益工具投資整體除列時，累積損益直接移轉至保留盈餘，並不重分類為損益。

2. 金融負債

(1) 後續衡量

所有金融負債係以有效利息法按攤銷後成本衡量。

(2) 金融負債之除列

除列金融負債時，其帳面金額與所支付對價（包含任何所移轉之非現金資產或承擔之負債）間之差額認列為損益。

(十五) 負債準備

認列為負債準備之金額係考量義務之風險及不確定性，而為資產負債表日清償義務所需支出之最佳估計。負債準備係以清償義務之估計現金流量折現值衡量。

於銷售合約下之保固義務係依管理階層對清償合併公司義務所需支出之最佳估計，於相關商品認列收入時認列保固負債準備。

(十六) 收入認列

合併公司於客戶合約辨認履約義務後，將交易價格分攤至各履約義務，並於滿足各履約義務時認列收入。

1. 商品銷貨收入

商品銷貨收入來自電子器材及設備之銷售。由於電子器材及設備於運抵客戶指定地點且達約定可使用狀態時，客戶已能完全裁決商品之使用方法或價格，並承擔商品陳舊過時風險，合併公司係於該時點認列收入及應收帳款。商品銷售收入係按已收或應收對價之公允價值衡量，並扣除估計之客戶退貨、折扣及其他類似之折讓。合併公司基於歷史經驗，以估計可能發生之銷貨退回及折讓，據以認列退款負債及待退回商品權利。

2. 勞務收入

勞務收入來自維修設備、印刷電路板表面處理及其他相關技術服務，係於相關服務提供時予以認列。

(十七) 租賃

合併公司於合約成立日評估合約是否係屬（或包含）租賃。

合併公司為承租人時，除適用認列豁免之低價值標的資產租賃及短期租賃之租賃給付係按直線基礎於租賃期間內認列為費用，其他租賃皆於租賃開始日認列使用權資產及租賃負債。

使用權資產原始按成本（包含租賃負債之原始衡量金額、租賃開始日前支付之租賃給付減除收取之租賃誘因、原始直接成本及復原標的資產之估計成本）衡量，後續按成本減除累計折舊及累計減損損失後之金額衡量，並調整租賃負債之再衡量數。使用權資產係單獨表達於合併資產負債表。

使用權資產採直線基礎自租賃開始日起至耐用年限屆滿時或租賃期間屆滿時兩者之較早者提列折舊。

租賃負債原始按租賃給付（包含固定給付）之現值衡量。若租賃隱含利率容易確定，租賃給付使用該利率折現。若該利率並非容易確定，則使用承租人增額借款利率。

後續，租賃負債採有效利息法按攤銷後成本基礎衡量，且利息費用係於租賃期間分攤。若租賃期間變動導致未來租賃給付有變動，合併公司再衡量租賃負債，並相對調整使用權資產，惟若使用權資產之帳面金額已減至零，則剩餘之再衡量金額認列於損益中。租賃負債係單獨表達於合併資產負債表。

(十八) 借款成本

直接可歸屬於取得、建造或生產符合要件之資產之借款成本，係作為該資產成本之一部分，直到該資產達到預定使用或出售狀態之幾乎所有必要活動已完成為止。

除上述外，所有其他借款成本係於發生當期認列為損益。

(十九) 政府補助

政府補助僅於可合理確信合併公司將遵循政府補助所附加之條件，且將可收到該項補助時，始予以認列。

與收益有關之政府補助係於其意圖補償之相關成本於合併公司認列為費用之期間內，按有系統之基礎認列於其他收入。以合併公司應購買、建造或其他方式取得非流動資產為條件之政府補助係認列為遞延收入，並以合理且有系統之基礎於相關資產耐用年限期間轉列損益。

若政府補助係用於補償已發生之費用或損失，或係以給與合併公司立即財務支援為目的且無未來相關成本，則於其可收取之期間認列於損益。

(二十) 員工福利

1. 短期員工福利

短期員工福利相關負債係以換取員工服務而預期支付之非折現金額衡量。

2. 退職後福利

確定提撥退休計畫之退休金係於員工提供服務期間將應提撥之退休金數額認列為費用。

確定福利退休計畫之確定福利成本（含服務成本、淨利息及再衡量數）係採預計單位福利法精算。服務成本（含當期服務成本、前期服務成本及清償損益）及淨確定福利負債（資產）淨利息於發生時及清償發生時認列為員工福利費用。再衡量數（含精算損益、資產上限影響數之變動及扣除利息後之計畫資產報酬）於發生時認列於其他綜合損益並列入保留盈餘，後續期間不重分類至損益。

淨確定福利負債（資產）係確定福利退休計畫之提撥短絀（剩餘）。淨確定福利資產不得超過從該計畫退還提撥金或可減少未來提撥金之現值。

(二一) 所得稅

所得稅費用係當期所得稅及遞延所得稅之總和。

1. 當期所得稅

合併公司依各所得稅申報轄區所制定之法規決定當期所得（損失），據以計算應付之所得稅。依中華民國所得稅法規定計算之未分配盈餘加徵所得稅，係於股東會決議年度認列。

以前年度應付所得稅之調整，列入當期所得稅。

2. 遞延所得稅

遞延所得稅係依帳載資產及負債帳面金額與計算課稅所得之課稅基礎二者所產生之暫時性差異計算。

遞延所得稅負債一般係就所有應課稅暫時性差異予以認列，而遞延所得稅資產則於很有可能有課稅所得以供可減除暫時性差異及虧損扣抵所產生之所得稅抵減使用時認列。

與投資子公司相關之應課稅暫時性差異皆認列遞延所得稅負債，惟合併公司若可控制暫時性差異迴轉之時點，且該暫時性差異很有可能於可預見之未來不會迴轉者除外。與此類投資有關之可減除暫時性差異，僅於其很有可能有足夠課稅所得用

以實現暫時性差異，且於可預見之未來預期將迴轉的範圍內，予以認列遞延所得稅資產。

遞延所得稅資產之帳面金額於每一資產負債表日予以重新檢視，並針對已不再很有可能具有足夠之課稅所得以供其回收所有或部分資產者，調減帳面金額。原未認列為遞延所得稅資產者，亦於每一資產負債表日予以重新檢視，並在未來很有可能產生課稅所得以供其回收所有或部分資產者，調增帳面金額。

遞延所得稅資產及負債係以預期負債清償或資產實現當期之稅率衡量，該稅率係以資產負債表日已立法或已實質性立法之稅率及稅法為基礎。遞延所得稅負債及資產之衡量係反映合併公司於資產負債表日預期回收或清償其資產及負債帳面金額之方式所產生之租稅後果。

3. 當期及遞延所得稅

當期及遞延所得稅係認列於損益，惟與認列於其他綜合損益或直接計入權益之項目相關之當期及遞延所得稅係分別認列於其他綜合損益或直接計入權益。

五、重大會計判斷、估計及假設不確定性之主要來源

合併公司於採用會計政策時，對於不易自其他來源取得相關資訊者，管理階層必須基於歷史經驗及其他攸關之因素作出相關之判斷、估計及假設。實際結果可能與估計有所不同。

管理階層將持續檢視估計與基本假設。若會計估計之修正僅影響當期，則於修正當期認列；若會計估計之修正同時影響當期及未來期間，則於修正當期及未來期間認列。

估計及假設不確定性之主要來源

(一) 金融資產之估計減損

應收帳款之估計減損係基於合併公司對於違約機率及違約損失率之假設。合併公司考量歷史經驗、現時市場情況及前瞻性資訊，以作成假設並選擇減損評估之輸入值。所採用重要假設及輸入值請參閱附註九。若未來實際現金流量少於合併公司預期，則可能會產生重大減損損失。

(二) 存貨之減損

存貨淨變現價值係正常營業過程中之估計售價減除至完工尚需投入之估計成本及完成出售所需之估計成本後之餘額估計，該等估計係依目前市場狀況及類似產品之歷史銷售經驗評估，市場情況之改變可能重大影響該等估計結果。

六、現金及約當現金

	111年12月31日	110年12月31日
庫存現金及週轉金	\$ 987	\$ 1,448
銀行存款	515,987	478,947
約當現金（原始到期日在三個月以內之投資）		
銀行定期存款	112,582	143,813
附賣回債券	-	113,040
	<u>\$ 629,556</u>	<u>\$ 737,248</u>

銀行存款、銀行定期存款及附賣回債券於資產負債表日之利率區間如下：

	111年12月31日	110年12月31日
銀行存款	0.001%~1.050%	0.001%~0.350%
銀行定期存款	1.000%~4.680%	0.200%~2.650%
附賣回債券	-	0.235%~0.290%

七、透過其他綜合損益按公允價值衡量之金融資產

權益工具投資

	111年12月31日	110年12月31日
<u>非流動</u>		
國內非上市（櫃）股票		
台灣歐多貝斯股份有限公司（歐多貝斯）	\$ 10,001	\$ 10,001
國內上市（櫃）股票		
迅得機械股份有限公司（迅得機械）	<u>104,295</u>	<u>141,719</u>
	<u>\$ 114,296</u>	<u>\$ 151,720</u>

為整合合併公司與迅得機械之資源及垂直整合分工，合併公司董事會於110年4月15日決議發行新股2,700仟股，作為受讓迅得機械1,227仟股之對價，雙方約定以110年5月17日為股份交換基準日，

合併公司係按受讓權益工具於交換基準日之公允價值為原始入帳基礎。

合併公司依中長期策略目的投資上述公司普通股，並預期透過長期投資獲利。合併公司管理階層認為若將該等投資之短期公允價值波動列入損益，與前述長期投資規劃並不一致，因此選擇指定該等投資為透過其他綜合損益按公允價值衡量。

八、按攤銷後成本衡量之金融資產

	<u>111年12月31日</u>	<u>110年12月31日</u>
<u>流 動</u>		
原始到期日超過三個月之定期存款	\$ 2,150	\$ 35,154
質押定存單	<u>23,803</u>	<u>-</u>
小 計	<u>\$ 25,953</u>	<u>\$ 35,154</u>
<u>非 流 動</u>		
質押定存單	<u>\$ 2,000</u>	<u>\$ 2,000</u>

按攤銷後成本衡量之金融資產於資產負債表日之利率區間如下：

	<u>111年12月31日</u>	<u>110年12月31日</u>
原始到期日超過三個月之定期存款	3.27%	0.06%~0.45%
質押定存單	1.44%~1.72%	0.81%

本公司開立之質押定存單主係為子公司東莞市聯策貿易有限公司（東莞聯策）融資額度之擔保品。

按攤銷後成本衡量之金融資產之質抵押資訊，請參閱附註三十。

九、應收票據、應收帳款及其他應收款

	<u>111年12月31日</u>	<u>110年12月31日</u>
應收票據—因營業而產生	\$ 1,368	\$ 64,082
減：備抵損失	<u>-</u>	<u>(26)</u>
	<u>\$ 1,368</u>	<u>\$ 64,056</u>
應收帳款	\$ 553,929	\$ 436,214
減：備抵損失	<u>(13,896)</u>	<u>(11,658)</u>
	<u>\$ 540,033</u>	<u>\$ 424,556</u>
其他應收款	\$ 10,112	\$ 2,414
減：備抵損失	<u>(4,318)</u>	<u>(298)</u>
	<u>\$ 5,794</u>	<u>\$ 2,116</u>

(一) 應收票據及應收帳款

合併公司對商品銷售之授信期間約為 30 天至 150 天。為減輕信用風險，合併公司管理階層指派專責團隊負責授信額度之決定、授信核准及其他監控程序以確保逾期應收帳款之回收已採取適當行動。此外，合併公司於資產負債表日會逐一複核應收帳款之可回收金額以確保無法回收之應收帳款已提列適當減損損失。據此，本公司管理階層認為合併公司之信用風險已顯著減少。

合併公司按存續期間預期信用損失認列應收帳款之備抵損失。存續期間預期信用損失係使用準備矩陣計算，其考量客戶過去違約紀錄與現時財務狀況、產業經濟情勢及產業展望。因合併公司之信用損失歷史經驗顯示，不同客戶群之損失型態並無顯著差異，因此準備矩陣未進一步區分客戶群，僅以應收帳款帳齡訂定預期信用損失率。

若有證據顯示交易對方面臨嚴重財務困難且合併公司無法合理預期可回收金額，合併公司直接沖銷相關應收帳款，惟仍會持續追索活動，因追索回收之金額則認列於損益。

合併公司依準備矩陣衡量應收票據及應收帳款之備抵損失如下：

111 年 12 月 31 日

	<u>0~120 天</u>	<u>121~180 天</u>	<u>181~365 天</u>	<u>超過 365 天</u>	<u>合 計</u>
總帳面金額	\$ 410,772	\$ 43,833	\$ 53,990	\$ 46,702	\$ 555,297
備抵損失(存續期間預期信用損失)	-	(479)	(1,774)	(11,643)	(13,896)
攤銷後成本	<u>\$ 410,772</u>	<u>\$ 43,354</u>	<u>\$ 52,216</u>	<u>\$ 35,059</u>	<u>\$ 541,401</u>

110 年 12 月 31 日

	<u>0~120 天</u>	<u>121~180 天</u>	<u>181~365 天</u>	<u>超過 365 天</u>	<u>合 計</u>
總帳面金額	\$ 335,712	\$ 26,849	\$ 74,460	\$ 63,275	\$ 500,296
備抵損失(存續期間預期信用損失)	(41)	(361)	(3,414)	(7,868)	(11,684)
攤銷後成本	<u>\$ 335,671</u>	<u>\$ 26,488</u>	<u>\$ 71,046</u>	<u>\$ 55,407</u>	<u>\$ 488,612</u>

應收票據及應收帳款備抵損失之變動資訊如下：

	111年度	110年度
年初餘額	\$ 11,684	\$ 13,379
加：本年度提列減損損失(迴轉利益)	2,200	(1,685)
外幣換算差額	<u>12</u>	<u>(10)</u>
年底餘額	<u>\$ 13,896</u>	<u>\$ 11,684</u>

(二) 其他應收款

合併公司於 111 年及 110 年 12 月 31 日之其他應收款均已按預期信用損失評估備抵損失。

其他應收款備抵損失之變動資訊如下：

	111年度	110年度
年初餘額	\$ 298	\$ 866
本年度提列減損損失	4,020	-
本年度實際沖銷	<u>-</u>	<u>(568)</u>
年底餘額	<u>\$ 4,318</u>	<u>\$ 298</u>

十、存 貨

	111年12月31日	110年12月31日
商 品	\$ 74,117	\$ 77,592
原 物 料	42,435	29,837
在 製 品	54,005	34,706
製 成 品	20,630	7,221
在途存貨	<u>1,092</u>	<u>-</u>
	<u>\$ 192,279</u>	<u>\$ 149,356</u>

111 及 110 年度與存貨相關之銷貨成本分別為 1,156,909 仟元及 1,027,827 仟元。銷貨成本分別包括存貨跌價損失 4,212 仟元及 19,372 仟元。

十一、子公司

(一) 列入合併財務報表之子公司

本合併財務報表編製主體如下：

投資公司名稱	子 公 司 名 稱	業 務 性 質	所 持 股 權 百 分 比		說 明
			111年 12月31日	110年 12月31日	
本公司	Synpower Co., Ltd. (Synpower)	貿易公司	100.00%	100.00%	-
本公司	HK Synpower Ltd. (HK Synpower)	轉投資控股公司	100.00%	100.00%	-
本公司	映利科技股份有限公司 (映利公司)	電子元件濕製程製造設備、客戶設備改造升級服務	76.76%	76.76%	2.
本公司	Syndia India Private Limited (印度聯策)	自動化設備、電子元器件等細件暨相關維修服務	100.00%	100.00%	-
本公司	碩晶科技股份有限公司 (碩晶科技)	印刷電路板化金業務	51.00%	51.00%	-
HK Synpower	昆山聯策電子有限公司 (昆山聯策)	電子產品檢測服務、自動化設備、電子元器件等細件暨相關維修服務	100.00%	100.00%	1.
HK Synpower	東莞市聯策貿易有限公司 (東莞聯策)	電子產品檢測服務、自動化設備、電子元器件等細件暨相關維修服務	100.00%	100.00%	1.

1. 本公司係透過子公司 HK Synpower 轉投資昆山聯策及東莞聯策，截至 111 年 12 月 31 日止，本公司累計投資昆山聯策及東莞聯策金額分別為 40,142 仟元（美金 1,282 仟元）及 68,636 仟元（美金 2,222 仟元）。
2. 映利公司於 110 年 3 月辦理現金增資 7,505 仟元，該次現金增資全數由外部策略性投資人認購，現金增資完成後，本公司對映利公司之持股比例降為 76.76%。因本公司並未喪失對映利公司之控制，故本公司及非控制權益帳面金額之調整數 2,001 仟元，係作為權益交易處理認列為資本公積。

(二) 具重大非控制權益之子公司資訊

子 公 司 名 稱	非 控 制 權 益 所 持 股 權 及 表 決 權 比 例	
	111年12月31日	110年12月31日
碩晶科技	49.00%	49.00%

主要營業場所及公司註冊之國家資訊，請參閱附表七。

子 公 司 名 稱	分配予非控制權益之損益		非 控 制 權 益	
	111年度	110年度	111年12月31日	110年12月31日
碩晶科技	<u>\$ 15,330</u>	<u>\$ 19,020</u>	<u>\$ 93,961</u>	<u>\$ 80,214</u>

碩晶公司之彙總性財務資訊係以公司間交易銷除前之金額編製：

	111年12月31日	110年12月31日
流動資產	\$ 219,741	\$ 225,542
非流動資產	104,068	77,845
流動負債	(79,868)	(120,435)
非流動負債	(42,800)	(9,865)
權 益	<u>\$ 201,141</u>	<u>\$ 173,087</u>
權益歸屬於：		
本公司業主	\$ 107,180	\$ 92,873
碩晶科技之非控制權益	<u>93,961</u>	<u>80,214</u>
	<u>\$ 201,141</u>	<u>\$ 173,087</u>
	111年度	110年度
營業收入	<u>\$ 310,142</u>	<u>\$ 370,690</u>
本年度淨利	<u>\$ 31,285</u>	<u>\$ 38,817</u>
淨利歸屬於：		
本公司業主	\$ 15,955	\$ 19,797
碩晶科技之非控制權益	<u>15,330</u>	<u>19,020</u>
	<u>\$ 31,285</u>	<u>\$ 38,817</u>
	111年度	110年度
現金流量		
營業活動	\$ 60,408	\$ 55,152
投資活動	(25,254)	(8,893)
籌資活動	(5,266)	(21,240)
淨現金流入	<u>\$ 29,888</u>	<u>\$ 25,019</u>
支付予非控制權益之股利		
碩晶科技	<u>\$ 2,100</u>	<u>\$ 2,100</u>

十二、採用權益法之投資（110年12月31日：無）

111年12月31日

個別不重大之關聯企業

江蘇迅聯科高新技術有限
公司（江蘇迅聯科）

\$ 21,846

111年度

個別不重大之關聯企業彙總資訊

合併公司享有之份額

本年度淨利

(\$ 1,963)

其他綜合損益

(345)

綜合損益總額

(\$ 2,308)

合併公司為強化大陸地區之業務活動，於111年2月25日經董事會決議，透過孫公司東莞聯策參與共同投資成立江蘇迅聯科，並於111年9月投入24,154仟元（人民幣5,400仟元），持股比例為20.00%。

上述關聯企業之業務性質、主要營業場所及公司註冊之國家資訊，請參閱附表八。

採用權益法之關聯企業及合併公司對其所享有之損益及其他綜合損益份額，係按未經會計師查核之財務報表計算，係因合併公司管理階層認為該被投資公司財務報表未經會計師查核，尚不致產生重大之調整。

十三、不動產、廠房及設備

成 本	111 年度					年 底 餘 額
	年 初 餘 額	本 年 度 增 加	本 年 度 減 少	內 部 移 轉	匯 率 調 整 數	
土 地	\$ 36,000	\$ 242,077	\$ -	\$ 59,305	\$ -	\$ 337,382
房屋及建築	28,250	6,287	-	24,905	(43)	59,399
機器設備	109,810	3,314	(1,990)	2,993	32	114,159
交通及運輸設備	2,845	530	-	-	41	3,416
生財器具	11,828	836	(384)	-	52	12,332
租賃改良物	7,671	237	(8)	-	29	7,929
其他設備	47,873	3,967	(292)	-	48	51,596
未完工程	14,422	19,487	-	(25,899)	260	8,270
	<u>\$ 258,699</u>	<u>\$ 276,735</u>	<u>(\$ 2,674)</u>	<u>\$ 61,304</u>	<u>\$ 419</u>	<u>\$ 594,483</u>
累計折舊及減損						
房屋及建築	\$ 22,838	\$ 1,269	\$ -	\$ -	\$ -	\$ 24,107
機器設備	84,439	8,052	(1,990)	2,993	26	93,520
交通及運輸設備	2,160	324	-	-	31	2,515
生財器具	10,156	539	(384)	-	41	10,352
租賃改良物	7,463	375	(8)	-	29	7,859
其他設備	39,824	2,620	(292)	-	32	42,184
	<u>\$ 166,880</u>	<u>\$ 13,179</u>	<u>(\$ 2,674)</u>	<u>\$ 2,993</u>	<u>\$ 159</u>	<u>\$ 180,537</u>
不動產、廠房及設備淨額	<u>\$ 91,819</u>					<u>\$ 413,946</u>

成 本	110 年度					年 底 餘 額
	年 初 餘 額	本 年 度 增 加	本 年 度 減 少	內 部 移 轉	匯 率 調 整 數	
土 地	\$ 36,000	\$ 155,210	\$ -	(\$ 155,210)	\$ -	\$ 36,000
房屋及建築	28,250	-	-	-	-	28,250
機器設備	105,011	3,215	(4,661)	6,260	(15)	109,810
交通及運輸設備	3,083	-	(304)	90	(24)	2,845
生財器具	11,405	775	(330)	-	(22)	11,828
租賃改良物	7,441	245	-	-	(15)	7,671
其他設備	47,609	-	(405)	694	(25)	47,873
未完工程	-	35,381	-	(20,969)	10	14,422
	<u>\$ 238,799</u>	<u>\$ 194,826</u>	<u>(\$ 5,700)</u>	<u>(\$ 169,135)</u>	<u>(\$ 91)</u>	<u>\$ 258,699</u>
累計折舊及減損						
房屋及建築	\$ 21,707	\$ 1,131	\$ -	\$ -	\$ -	\$ 22,838
機器設備	80,097	8,541	(4,661)	474	(12)	84,439
交通及運輸設備	1,989	294	(109)	-	(14)	2,160
生財器具	9,801	705	(330)	-	(20)	10,156
租賃改良物	7,095	383	-	-	(15)	7,463
其他設備	37,197	3,048	(405)	-	(16)	39,824
	<u>\$ 157,886</u>	<u>\$ 14,102</u>	<u>(\$ 5,505)</u>	<u>\$ 474</u>	<u>(\$ 77)</u>	<u>\$ 166,880</u>
不動產、廠房及設備淨額	<u>\$ 80,913</u>					<u>\$ 91,819</u>

合併公司經董事會授權，於 110 年 2 月 18 日與唐昕股份有限公司簽定不動產買賣契約書，約定購買坐落於中壢區北園路之土地及建物，原係規劃改建為合併公司廠房及辦公室，惟合併公司後續評估該土地及建物不符公司未來發展所需之營業場所面積，於 110 年 12 月 28 日經董事會決議，變更中壢區北園路土地及建物之用途，重分類為投資性不動產。

合併公司董事會於 110 年 10 月 13 日決議購入中壢區大江段土地，規劃興建合併公司之廠房及辦公室，合併公司業於 110 年 10 月 15 日簽訂土地買賣契約書，並於 111 年 4 月 20 日議定土地交易總價款為 297,653 仟元。合併公司於 111 年 7 月完成土地登記移轉程序後將預付土地款及相關取得成本轉列土地。

合併公司之不動產、廠房及設備於 111 年及 110 年 1 月 1 日至 12 月 31 日並未有減損跡象。

折舊費用係以直線基礎按下列耐用年數計提：

房屋及建築	5 至 25 年
機器設備	3 至 10 年
交通及運輸設備	3 至 5 年
生財器具	1 至 5 年
租賃改良物	1 至 5 年
其他設備	3 至 10 年

設定作為借款擔保之不動產、廠房及設備金額，請參閱附註三十。

十四、租賃協議

(一) 使用權資產

	<u>111年12月31日</u>	<u>110年12月31日</u>
使用權資產帳面金額		
建築物	\$ 10,305	\$ 7,616
運輸設備	<u>5,587</u>	<u>5,053</u>
	<u>\$ 15,892</u>	<u>\$ 12,669</u>
	<u>111年度</u>	<u>110年度</u>
使用權資產之增添	<u>\$ 14,133</u>	<u>\$ 10,611</u>
使用權資產之折舊費用		
建築物	\$ 6,378	\$ 4,611
運輸設備	<u>4,433</u>	<u>4,463</u>
	<u>\$ 10,811</u>	<u>\$ 9,074</u>

(二) 租賃負債

	<u>111年12月31日</u>	<u>110年12月31日</u>
租賃負債帳面金額		
流動	<u>\$ 9,472</u>	<u>\$ 7,781</u>
非流動	<u>\$ 6,318</u>	<u>\$ 4,625</u>

租賃負債之加權平均有效利率如下：

	<u>111年12月31日</u>	<u>110年12月31日</u>
建築物	0.96%	0.95%
運輸設備	1.28%	1.67%

合併公司承租若干建築物及運輸設備供營運使用，租賃期間為 1 ~ 4 年。於租賃期間屆滿時，合併公司對相關租賃標的並無優惠承購權，並約定未經出租人同意，合併公司不得將租賃標的之全部或一部轉租或轉讓。

(三) 其他租賃資訊

	<u>111年度</u>	<u>110年度</u>
短期租賃費用	<u>\$ 6,891</u>	<u>\$ 4,200</u>
低價值資產租賃費用	<u>\$ 2,895</u>	<u>\$ 8,134</u>
租賃之現金流出總額	<u>\$ 20,624</u>	<u>\$ 21,409</u>

合併公司選擇對符合短期租賃之建築物及符合低價值資產租賃之若干辦公設備租賃適用認列之豁免，不對該等租賃認列相關使用權資產及租賃負債。

十五、投資性不動產

	土	地	房屋及建築	合	計
<u>成 本</u>					
111年1月1日餘額	\$	155,210	\$	32,429	\$ 187,639
重分類	(155,210)	(32,429)	(187,639)
111年12月31日餘額	\$	-	\$	-	\$ -
<u>累計折舊</u>					
111年1月1日餘額	\$	-	\$	-	\$ -
折舊費用	-	-	695	695	695
重分類	-	-	(695)	(695)
111年12月31日餘額	\$	-	\$	-	\$ -
111年12月31日淨額	\$	-	\$	-	\$ -
<u>成 本</u>					
110年1月1日餘額	\$	-	\$	-	\$ -
來自不動產、廠房及設備	155,210	32,429	187,639		
110年12月31日餘額	\$	155,210	\$	32,429	\$ 187,639
<u>累計折舊</u>					
110年1月1日及12月31日餘額	\$	-	\$	-	\$ -
110年12月31日餘額	\$	155,210	\$	32,429	\$ 187,639

合併公司之投資性不動產係坐落於中壢區北園路之土地及建物，合併公司於110年12月28日經董事會決議，變更該土地及建物之用途，請參閱附註十三。

合併公司於111年9月評估帳列投資性不動產已可供立即出售，且高度很有可能完成出售，故將該投資性不動產重分類為待出售非流動資產。合併公司於111年12月處分該待出售非流動資產，扣除相關處分交易之必要支出3,478仟元，淨處分價款為216,522仟元。

折舊費用係以直線基礎按下列耐用年數計提：

房屋及建築 35年

十六、商譽

合併公司於 109 年 10 月 30 日收購碩晶科技 51% 之股權，所支付之對價加計非控制權益公允價值超過所取得可辨認資產及承擔負債之公允價值，於收購日認列商譽 1,676 仟元。111 及 110 年度商譽之帳面價值未有變動。

十七、借款

(一) 短期借款

	<u>111年12月31日</u>	<u>110年12月31日</u>
無擔保借款		
信用借款	<u>\$ 90,000</u>	<u>\$ 120,000</u>

短期借款於資產負債表日之市場年利率區間如下：

	<u>111年12月31日</u>	<u>110年12月31日</u>
無擔保借款	1.63%~1.87%	1.05%~1.30%

信用借款係由合併公司董事長及總經理擔任連帶保證人。

(二) 應付商業本票（111 年 12 月 31 日：無）

保 證 / 承 兌 機 構	<u>110年12月31日</u>	
	帳 面 金 額	利率區間
國際票券金融股份有限公司	\$ 50,000	1.10%
兆豐票券金融股份有限公司	30,000	1.10%
大中票券金融股份有限公司	<u>15,000</u>	1.10%
	<u>\$ 95,000</u>	

(三) 長期借款

	<u>111年12月31日</u>	<u>110年12月31日</u>
銀行借款	\$ 343,936	\$ 227,640
減：列為 1 年內到期部分	<u>(25,511)</u>	<u>(34,009)</u>
長期借款	<u>\$ 318,425</u>	<u>\$ 193,631</u>

合併公司為充實中期營運資金，與兆豐國際商業銀行簽訂中長期授信合約，授信額度 100,000 仟元，合併公司於 107 年 4 月首次動用該信用額度。自首次動用日起屆滿 1 年之日起，每 3 個月為 1 期，共分 13 期平均攤還本金。截至 110 年 12 月 31 日有效年利率為 1.29%（111 年 12 月 31 日：無）。動撥之長期借款並未提供任何資產作為

擔保品，係由合併公司之董事長及總經理擔任連帶保證人，該借款已於 111 年 4 月到期償還。

合併公司為購置中壢區北園路之土地及廠房以及支應後續修繕及改建工程，於 110 年 4 月與兆豐國際商業銀行簽訂三紙中長期授信合約，授信額度分別為 124,000 仟元、50,000 仟元及 50,000 仟元，合併公司分別於 110 年 4 月 28 日、5 月 7 日及 5 月 17 日首次動用各授信額度，依約應分別自首次動用日屆滿 2 年、1 年及 1 年之日為第一期，以後每 3 個月為一期，分別以 53 期、17 期及 25 期平均攤還本金，動撥之長期借款係以中壢區北園路之土地及建物作為擔保品，該等借款已於 111 年 12 月提前償還。

合併公司為充實中期營運資金，與台北富邦商業銀行簽訂中期授信合約，授信額度 80,000 仟元，合併公司於 110 年 10 月首次動用該授信額度，依約應自首次動用日起屆滿 1 年之日起，分 48 期按月攤還本金。截至 111 年 12 月 31 日之有效年利率為 1.51%。動撥之中期借款並未提供任何資產作為擔保品，係由合併公司之董事長及總經理擔任連帶保證人。

合併公司為充實中期營運資金，與華南商業銀行簽訂中長期授信合約，授信額度 40,000 仟元，合併公司於 111 年 5 月首次動用該授信額度，依約應自首次動用日起按月攤還本金。截至 111 年 12 月 31 日之有效年利率為 1.88%。動撥之中長期借款係以觀音區草漯里大同一路之土地及建物作為擔保品，請參閱附註三十。

合併公司為擴大營運規模及產能而購置中壢區新生路之土地，故於 111 年 6 月與玉山商業銀行簽訂綜合授信合約，其中中期授信額度為 208,000 仟元，合併公司於 111 年 7 月 5 日首次動用該信用額度，額度動用期間 4 年，依約應按月繳息，屆期償還本金。截至 111 年 12 月 31 日之有效年利率為 1.84%，動撥之長期借款係以中壢區新生路之土地作為擔保品，請參閱附註三十。

合併公司為進行長期股權投資，於 111 年 9 月與台北富邦商業銀行簽訂長期合約，授信額度為 127,000 仟元（美金 4,000 仟元），合併公司於 111 年 9 月 16 日首次動用該信用額度，額度動用期間 7

年，依約應按季繳息，屆期償還本金。截至 111 年 12 月 31 日之有效年利率為 3.161%，動撥之長期借款係以本公司開立質押定存單作為擔保品，請參閱附註三十。

十八、其他應付款

	<u>111年12月31日</u>	<u>110年12月31日</u>
應付薪資及獎金	\$ 47,486	\$ 39,631
應付保險費	21,329	19,664
應付董事及員工酬勞	9,662	6,802
應付設備款	7,630	-
其他	<u>43,737</u>	<u>43,284</u>
	<u>\$ 129,844</u>	<u>\$ 109,381</u>

十九、退款負債

	<u>111年12月31日</u>	<u>110年12月31日</u>
銷貨折讓及退回準備	<u>\$ 25,934</u>	<u>\$ 41,987</u>
	<u>111年度</u>	<u>110年度</u>
年初餘額	\$ 41,987	\$ 43,332
本年度(迴轉)提列	(2,215)	9,283
本年度實際發生	(14,118)	(10,520)
淨兌換差額	<u>280</u>	<u>(108)</u>
年底餘額	<u>\$ 25,934</u>	<u>\$ 41,987</u>

退款負債係依管理階層之判斷及其他已知原因估計可能發生之產品退回及折讓，並於相關產品出售期間認列為銷貨收入之減項。

二十、退職後福利計畫

(一) 確定提撥計畫

本公司及子公司碩晶科技所適用「勞工退休金條例」之退休金制度，係屬政府管理之確定提撥退休計畫，依員工每月薪資 6% 提撥退休金至勞工保險局之個人專戶。

昆山聯策及東莞聯策之員工，係屬該地區政府營運之退休福利計畫成員。該子公司須提撥薪資成本之特定比例至退休福利計畫，以提供該計畫資金。合併公司對於此政府營運之退休福利計畫之義務僅為提撥特定金額。

(二) 確定福利計畫

本公司及子公司碩晶科技依我國「勞動基準法」辦理之退休金制度係屬政府管理之確定福利退休計畫。員工退休金之支付，係根據服務年資及核准退休日前 6 個月平均工資計算。本公司及子公司碩晶科技均係按員工每月薪資總額 2% 提撥退休金，交由勞工退休準備金監督委員會以該委員會名義存入台灣銀行之專戶，年度終了前，若估算專戶餘額不足給付次一年度內預估達到退休條件之勞工，次年度 3 月底前將一次提撥其差額。該專戶係委託勞動部勞動基金運用局管理，本公司並無影響投資管理策略之權利。

列入合併資產負債表之確定福利計畫金額列示如下：

	111年12月31日	110年12月31日
確定福利義務現值	\$ 15,063	\$ 15,690
計畫資產公允價值	(15,789)	(13,903)
淨確定福利負債—淨額	(\$ 726)	\$ 1,787
淨確定福利資產	(\$ 8,737)	(\$ 6,713)
淨確定福利負債	8,011	8,500
	(\$ 726)	\$ 1,787

淨確定福利負債變動如下：

	確 定 福 利 義 務 現 值	計 畫 資 產 公 允 價 值	淨 確 定 福 利 負 債
110年1月1日餘額	\$ 23,655	(\$ 13,616)	\$ 10,039
服務成本			
當期服務成本	231	-	231
前期服務成本及清償損失	2,518	-	2,518
利息費用（收入）	137	(104)	33
認列於損益	2,886	(104)	2,782
再衡量數			
計畫資產報酬（除包含於淨利息之金額外）	-	(141)	(141)
精算損失—人口統計假設變動	322	-	322
精算利益—財務假設變動	(167)	-	(167)
精算利益—經驗調整	(313)	-	(313)
認列於其他綜合損益	(158)	(141)	(299)

(接次頁)

(承前頁)

	確定福利 義務現值	計畫資產 公允價值	淨確定福利 負債
雇主提撥	\$ -	(\$ 735)	(\$ 735)
清償	(10,000)	-	(10,000)
福利支付	(693)	693	-
110年12月31日餘額	15,690	(13,903)	1,787
服務成本			
當期服務成本	234	-	234
利息費用(收入)	110	(113)	(3)
認列於損益	344	(113)	231
再衡量數			
計畫資產報酬(除包含於 淨利息之金額外)	-	(1,093)	(1,093)
精算損失—財務假設變動	(895)	-	(895)
精算利益—經驗調整	(76)	-	(76)
認列於其他綜合損益	(971)	(1,093)	(2,064)
雇主提撥	-	(680)	(680)
111年12月31日餘額	\$ 15,063	(\$ 15,789)	(\$ 726)

合併公司因「勞動基準法」之退休金制度暴露於下列風險：

1. 投資風險：勞動部勞動基金運用局透過自行運用及委託經營方式，將勞工退休基金分別投資於國內(外)權益證券與債務證券及銀行存款等標的，惟本公司之計畫資產得分配金額係以不低於當地銀行2年定期存款利率計算而得之收益。
2. 利率風險：政府公債之利率下降將使確定福利義務現值增加，惟計畫資產之債務投資報酬亦會隨之增加，兩者對淨確定福利負債之影響具有部分抵銷之效果。
3. 薪資風險：確定福利義務現值之計算係參考計畫成員之未來薪資。因此計畫成員薪資之增加將使確定福利義務現值增加。

合併公司之確定福利義務現值係由合格精算師進行精算，衡量日之重大假設如下：

	111年12月31日	110年12月31日
折現率	1.250%~1.500%	0.625%~0.800%
薪資預期增加率	2.250%~3.000%	2.000%~3.000%

若重大精算假設分別發生合理可能之變動，在所有其他假設維持不變之情況下，將使確定福利義務現值增加（減少）之金額如下：

	<u>111年12月31日</u>	<u>110年12月31日</u>
折現率		
增加 0.25%	(\$ <u>381</u>)	(\$ <u>447</u>)
減少 0.25%	<u>\$ 394</u>	<u>\$ 465</u>
薪資預期增加率		
增加 0.25%	<u>\$ 906</u>	<u>\$ 451</u>
減少 0.25%	(\$ <u>816</u>)	(\$ <u>436</u>)

由於精算假設可能彼此相關，僅單一假設變動之可能性不大，故上述敏感度分析可能無法反映確定福利義務現值實際變動情形。

	<u>111年12月31日</u>	<u>110年12月31日</u>
預期 1 年內提撥金額	<u>\$ 709</u>	<u>\$ 753</u>
確定福利義務平均到期期間	10.4~14.9 年	11.4~16.8 年

二一、權益

(一) 普通股股本

	<u>111年12月31日</u>	<u>110年12月31日</u>
額定股數（仟股）	<u>60,000</u>	<u>60,000</u>
額定股本	<u>\$ 600,000</u>	<u>\$ 600,000</u>
已發行且已收足股款之股數 （仟股）	<u>30,028</u>	<u>30,028</u>
已發行股本	<u>\$ 300,280</u>	<u>\$ 300,280</u>

已發行之普通股每股面額為 10 元，每股享有一表決權及收取股利之權利。

(二) 資本公積

	<u>111年12月31日</u>	<u>110年12月31日</u>
<u>得用以彌補虧損、發放現金或撥充股本(1)</u>		
股票發行溢價	\$ 285,555	\$ 285,555
<u>僅得用以彌補虧損</u>		
認列對子公司所有權權益變動數(2)	<u>2,001</u>	<u>2,001</u>
	<u>\$ 287,556</u>	<u>\$ 287,556</u>

1. 屬超過票面金額發行股票之溢額，得用以彌補虧損，亦得於公司無虧損時，用以發放現金或撥充股本，惟撥充股本時每年以實收股本之一定比率為限。
2. 此類資本公積係本公司未實際處分子公司股權時，因子公司權益變動認列之權益交易影響數。

(三) 保留盈餘及股利政策

依本公司章程之盈餘分派政策規定，本公司年度決算如有盈餘，依法繳納稅捐，彌補累積虧損後，再提 10% 為法定盈餘公積，但法定盈餘公積已達公司實收資本額時，得不再提列，其餘再依法令規定提列或迴轉特別盈餘公積；如尚有餘額，併同累積未分配盈餘，由董事會擬具盈餘分配議案，提請股東會決議分派股東股息紅利。應分派股息及紅利之全部或一部，得經董事會特別決議以發放現金方式為之，並報告股東會。本公司章程之員工及董事酬勞分派政策，參閱附註二三之(七)員工及董事酬勞。

另依據本公司章程規定，股利發放以現金股利及股票股利平衡股利政策為主，其中現金股利支付比率以不低於當年度之盈餘分派股利總額之 10% 為限。

法定盈餘公積應提撥至其餘額達公司實收股本總額時為止。法定盈餘公積得用以彌補虧損。公司無虧損時，法定盈餘公積超過實收股本總額 25% 之部分除得撥充股本外，尚得以現金分配。

本公司依金管證發字第 1090150022 號令及「採用國際財務報導準則 (IFRSs) 後，提列特別盈餘公積之適用疑義問答」等規定提列及迴轉特別盈餘公積。

本公司 110 及 109 年度盈餘分配案如下：

	盈 餘 分 配 案		每 股 股 利 (元)	
	110年度	109年度	110年度	109年度
法定盈餘公積	\$ 2,189	\$ 6,440		
現金股利	36,034	14,640	\$ 1.2	\$ 0.54
股票股利	-	4,880	-	0.18

上述現金股利已分別於 111 年 3 月 29 日及 110 年 4 月 1 日董事會決議分配，其餘盈餘分配項目亦分別於 111 年 6 月 10 日及 110 年 5 月 13 日股東常會決議。

另本公司股東常會於 110 年 5 月 13 日決議以資本公積 24,400 仟元轉增資。

本公司 112 年 2 月 23 日董事會擬議 111 年度盈餘分配案如下：

	<u>盈 餘 分 配 案</u>	<u>每 股 股 利 (元)</u>
法定盈餘公積	\$ 12,035	
特別盈餘公積	342	
現金股利	60,056	\$ 2

上述現金股利已由董事會決議分配，其餘尚待預計於 112 年 5 月 18 日召開之股東常會決議。

二二、收 入

	<u>111年度</u>	<u>110年度</u>
客戶合約收入		
商品銷貨收入	\$ 1,281,414	\$ 986,181
印刷電路板表面處理	310,142	370,690
其他勞務收入	<u>11,535</u>	<u>17,755</u>
	<u>\$ 1,603,091</u>	<u>\$ 1,374,626</u>

二三、淨 利

(一) 利息收入

	<u>111年度</u>	<u>110年度</u>
銀行存款利息收入	\$ 4,792	\$ 3,787
附賣回債券利息收入	82	335
其 他	<u>43</u>	<u>33</u>
	<u>\$ 4,917</u>	<u>\$ 4,155</u>

(二) 其他收入

	<u>111年度</u>	<u>110年度</u>
政府補助收入	\$ 8,428	\$ 21,902
股利收入	7,733	5,085
其 他	<u>899</u>	<u>505</u>
	<u>\$ 17,060</u>	<u>\$ 27,492</u>

(三) 其他利益及損失

	111年度	110年度
處分待出售非流動資產利益	\$ 29,578	\$ -
處分不動產、廠房及設備利益	60	19
透過損益按公允價值衡量之 金融資產淨利益－衍生工具	38	187
外幣兌換利益(損失)淨額	19,765	(11,389)
租賃修改利益	3	-
其他	(3,458)	(178)
	<u>\$ 45,986</u>	<u>(\$ 11,361)</u>

(四) 財務成本

	111年度	110年度
銀行借款利息	\$ 7,341	\$ 5,467
租賃負債之利息	195	177
減：利息資本化金額	(1,496)	(1,381)
	<u>\$ 6,040</u>	<u>\$ 4,263</u>

利息資本化相關資訊如下：

	111年度	110年度
利息資本化金額	\$ 1,496	\$ 1,381
利息資本化利率	1.55%~1.84%	1.19%~1.29%

(五) 折舊及攤銷

	111年度	110年度
不動產、廠房及設備	\$ 13,179	\$ 14,102
使用權資產	10,811	9,074
投資性不動產	695	-
無形資產	3,869	2,242
	<u>\$ 28,554</u>	<u>\$ 25,418</u>
折舊費用依功能別彙總		
營業成本	\$ 7,871	\$ 8,451
營業費用	16,814	14,725
	<u>\$ 24,685</u>	<u>\$ 23,176</u>
攤銷費用依功能別彙總		
營業成本	\$ 216	\$ 105
營業費用	3,653	2,137
	<u>\$ 3,869</u>	<u>\$ 2,242</u>

(六) 員工福利費用

	<u>111年度</u>	<u>110年度</u>
退職後福利		
確定提撥計畫	\$ 10,388	\$ 8,591
確定福利計畫	<u>231</u>	<u>2,782</u>
	10,619	11,373
其他員工福利	<u>254,739</u>	<u>229,102</u>
員工福利費用合計	<u>\$ 265,358</u>	<u>\$ 240,475</u>
依功能別彙總		
營業成本	\$ 77,566	\$ 82,257
營業費用	<u>187,792</u>	<u>158,218</u>
	<u>\$ 265,358</u>	<u>\$ 240,475</u>

(七) 員工及董事酬勞

本公司依章程規定係以當年度扣除分派員工及董事酬勞前之稅前利益分別以不低於 3% 及不高於 5% 提撥員工及董事酬勞。111 及 110 年度員工及董事酬勞分別於 112 年 2 月 23 日及 111 年 3 月 29 日經董事會決議發放現金如下：

	<u>111年度</u>	<u>110年度</u>
員工酬勞	\$ 6,127	\$ 1,037
董事酬勞	1,757	207

年度合併財務報表通過發布日後若金額仍有變動，則依會計估計變動處理，於次一年度調整入帳。

110 及 109 年度員工及董事酬勞之實際配發金額與 110 及 109 年度合併財務報表之認列金額並無差異。

有關本公司董事會決議之員工及董事酬勞資訊，請至台灣證券交易所「公開資訊觀測站」查詢。

(八) 外幣兌換損益

	<u>111年度</u>	<u>110年度</u>
外幣兌換利益總額	\$ 73,780	\$ 173,592
外幣兌換損失總額	<u>(54,015)</u>	<u>(184,981)</u>
淨損益	<u>\$ 19,765</u>	<u>(\$ 11,389)</u>

二四、所得稅

(一) 認列於損益之所得稅主要組成項目

	<u>111年度</u>	<u>110年度</u>
當期所得稅		
本年度產生者	\$ 35,679	\$ 22,664
未分配盈餘加徵	1,534	2,439
以前年度之調整	(892)	164
	<u>36,321</u>	<u>25,267</u>
遞延所得稅		
本年度產生者	6,998	(9,498)
以前年度之調整	-	(10)
	<u>6,998</u>	<u>(9,508)</u>
認列於損益之所得稅費用	<u>\$ 43,319</u>	<u>\$ 15,759</u>

會計所得與所得稅費用之調節如下：

	<u>111年度</u>	<u>110年度</u>
繼續營業單位稅前淨利	<u>\$ 179,864</u>	<u>\$ 55,541</u>
稅前淨利按法定稅率計算之所得稅費用	\$ 65,137	\$ 19,783
決定課稅所得時應調整之項目	(33,865)	(7,407)
未分配盈餘加徵	1,534	2,439
未認列之虧損扣抵	-	790
抵用以前年度未認列之虧損扣抵	(1,906)	-
以前年度之所得稅費用於本年度之調整	(892)	154
房地合一稅	<u>13,311</u>	<u>-</u>
認列於損益之所得稅費用	<u>\$ 43,319</u>	<u>\$ 15,759</u>

昆山聯策及東莞聯策所適用之稅率為 25%，並視獲利情況等客觀要件適用中國大陸國家稅務總局發布之小微企業優惠稅率；HK Synpower 所適用之稅率為 16.5%；Synpower 因註冊於免稅國家，依據當地法律享有稅率優惠；印度聯策所適用之稅率為 40%，並應依應納稅額之特定比例繳納附加稅捐。

(二) 認列於其他綜合損益之所得稅

	<u>111年度</u>	<u>110年度</u>
遞延所得稅		
本年度產生者		
— 確定福利之再衡量數	(\$ 413)	(\$ 60)

(三) 本期所得稅負債

	<u>111年12月31日</u>	<u>110年12月31日</u>
本期所得稅資產		
應付退稅款	\$ <u>3,338</u>	\$ <u>3,331</u>
本期所得稅負債		
應付所得稅	\$ <u>28,050</u>	\$ <u>18,619</u>

(四) 遞延所得稅資產與負債

遞延所得稅資產及負債之變動如下：

111 年度

	<u>年初餘額</u>	<u>認列於損益</u>	<u>認列於其他 綜合損益</u>	<u>兌換差額</u>	<u>年底餘額</u>
<u>遞延所得稅資產</u>					
暫時性差異					
未實現銷貨毛利	\$ 808	(\$ 317)	\$ -	\$ -	\$ 491
確定福利退休計畫	1,891	123	(413)	-	1,601
退款負債	3,971	(388)	-	16	3,599
存貨備抵評價	9,046	745	-	75	9,866
其他	<u>8,019</u>	<u>3,173</u>	<u>-</u>	<u>73</u>	<u>11,265</u>
	23,735	3,336	(413)	164	26,822
虧損扣抵	<u>6,259</u>	<u>(1,906)</u>	<u>-</u>	<u>-</u>	<u>4,353</u>
	<u>\$ 29,994</u>	<u>\$ 1,430</u>	<u>(\$ 413)</u>	<u>\$ 164</u>	<u>\$ 31,175</u>

遞延所得稅負債

暫時性差異					
採權益法之投資	\$ 5,731	\$ 1,171	\$ -	\$ -	\$ 6,902
其他	<u>6,207</u>	<u>7,257</u>	<u>-</u>	<u>64</u>	<u>13,528</u>
	<u>\$ 11,938</u>	<u>\$ 8,428</u>	<u>\$ -</u>	<u>\$ 64</u>	<u>\$ 20,430</u>

110 年度

	<u>年初餘額</u>	<u>認列於損益</u>	<u>認列於其他 綜合損益</u>	<u>兌換差額</u>	<u>年底餘額</u>
<u>遞延所得稅資產</u>					
暫時性差異					
未實現銷貨毛利	\$ 2,092	(\$ 1,284)	\$ -	\$ -	\$ 808
確定福利退休計畫	1,706	245	(60)	-	1,891
未實現兌換損失	2,231	(2,231)	-	-	-
退款負債	3,657	320	-	(6)	3,971
存貨備抵評價	5,112	3,955	(21)	-	9,046
其他	<u>8,569</u>	<u>(509)</u>	<u>21</u>	<u>(62)</u>	<u>8,019</u>
	23,367	496	(60)	(68)	23,735
虧損扣抵	<u>-</u>	<u>6,259</u>	<u>-</u>	<u>-</u>	<u>6,259</u>
	<u>\$ 23,367</u>	<u>\$ 6,755</u>	<u>(\$ 60)</u>	<u>(\$ 68)</u>	<u>\$ 29,994</u>

遞延所得稅負債

暫時性差異					
採權益法之投資	\$ 5,539	\$ 192	\$ -	\$ -	\$ 5,731
其他	<u>9,222</u>	<u>(2,945)</u>	<u>-</u>	<u>(70)</u>	<u>6,207</u>
	<u>\$ 14,761</u>	<u>(\$ 2,753)</u>	<u>\$ -</u>	<u>(\$ 70)</u>	<u>\$ 11,938</u>

(五) 未於合併資產負債表中認列遞延所得稅資產之虧損扣抵金額

	111年12月31日	110年12月31日
虧損扣抵	<u>\$ 29,363</u>	<u>\$ 38,893</u>

(六) 與投資相關且未認列遞延所得稅負債之暫時性差異彙總金額

截至 111 年及 110 年 12 月 31 日止，與投資子公司有關且未認列為遞延所得稅負債之應課稅暫時性差異分別為 134,130 仟元及 71,497 仟元。

(七) 所得稅核定情形

本公司、子公司映利公司及碩晶科技截至 109 年度以前之營利事業所得稅申報案件，業經稅捐稽徵機關核定。

二五、每股盈餘

	111年度	110年度
基本每股盈餘	<u>\$ 3.97</u>	<u>\$ 0.75</u>
稀釋每股盈餘	<u>\$ 3.94</u>	<u>\$ 0.75</u>

用以計算每股盈餘之盈餘及普通股加權平均股數如下：

本年度淨利

	111年度	110年度
用以計算基本及稀釋每股盈餘之淨利	<u>\$ 119,216</u>	<u>\$ 21,667</u>

股 數

	111年度	110年度
用以計算基本每股盈餘之普通股加權平均股數	30,028	29,022
具稀釋作用潛在普通股之影響：		
員工酬勞	<u>203</u>	<u>57</u>
用以計算稀釋每股盈餘之普通股加權平均股數	<u>30,231</u>	<u>29,079</u>

若合併公司得選擇以股票或現金發放員工酬勞，則計算稀釋每股盈餘時，假設員工酬勞將採發放股票方式，並於該潛在普通股具有稀釋作用時計入加權平均流通在外股數，以計算稀釋每股盈餘。於次年

度決議員工酬勞發放股數前計算稀釋每股盈餘時，亦繼續考量該等潛在普通股之稀釋作用。

二六、與非控制權益之權益交易

合併公司於 110 年 3 月 9 日未按持股比例認購映利公司現金增資股權，致持股比例由 100% 下降至 76.76%。

由於上述交易並未改變合併公司對該子公司之控制，合併公司係視為權益交易處理。

	<u>映 利 公 司</u>
收取之對價	\$ 7,505
子公司淨資產帳面金額按相對 權益變動計算應轉出非控制 權益之金額	(<u>5,504</u>)
權益交易差額	<u>\$ 2,001</u>
<u>權益交易差額調整科目</u>	
資本公積－認列對子公司所有 權權益變動數	<u>\$ 2,001</u>

二七、資本風險管理

合併公司進行資本管理之最主要目標係確保能夠於繼續經營之前提下，藉由將債務及權益餘額最適化，以使股東報酬極大化。合併公司之整體政策與過往年度維持不變。

二八、金融工具

(一) 公允價值之資訊

1. 非按公允價值衡量之金融工具

合併公司管理階層認為非按公允價值衡量之金融資產及金融負債之帳面金額均趨近其公允價值或其公允價值無法可靠衡量。

2. 按公允價值衡量之金融工具－以重複性基礎按公允價值衡量之金融工具

公允價值層級

111年12月31日

	<u>第 1 等級</u>	<u>第 2 等級</u>	<u>第 3 等級</u>	<u>合 計</u>
權益工具投資				
上市（櫃）股票	\$ 104,295	\$ -	\$ -	\$ 104,295
未上市（櫃）股票	-	-	10,001	10,001
	<u>\$ 104,295</u>	<u>\$ -</u>	<u>\$ 10,001</u>	<u>\$ 114,296</u>

110年12月31日

	<u>第 1 等級</u>	<u>第 2 等級</u>	<u>第 3 等級</u>	<u>合 計</u>
權益工具投資				
上市（櫃）股票	\$ 141,719	\$ -	\$ -	\$ 141,719
未上市（櫃）股票	-	-	10,001	10,001
	<u>\$ 141,719</u>	<u>\$ -</u>	<u>\$ 10,001</u>	<u>\$ 151,720</u>

3. 第 3 等級公允價值衡量之評價技術及輸入值

未上市（櫃）權益投資係採市場法，計算投資標的之公允價值，其係以從事相同或類似業務之企業，其股票於活絡市場交易之成交价格、該價格之價值乘數及相關交易資訊，決定公允價值，重大之不可觀察輸入值主要為流動性折價。於 111 年及 110 年 12 月 31 日所使用之不可觀察輸入值流動性折減均為 20%。

(二) 金融工具之種類

	<u>111年12月31日</u>	<u>110年12月31日</u>
<u>金融資產</u>		
按攤銷後成本衡量之金融資產（註1）	\$ 1,209,421	\$ 1,269,855
透過其他綜合損益按公允價值衡量之金融資產	114,296	151,720
<u>金融負債</u>		
以攤銷後成本衡量（註2）	926,697	899,162

註 1：餘額係包含現金及約當現金、原始到期日超過 3 個月之定期存款、附賣回債券、質押定存單、應收票據、應收帳款、其他應收款及存出保證金等按攤銷後成本衡量之金融資產。

註 2：餘額係包括銀行短期借款、應付短期票券、應付票據、應付帳款、其他應付款及長期借款（含一年內到期）等按攤銷後成本衡量之金融負債。

(三) 財務風險管理目的與政策

合併公司主要金融工具包括應收票據、應收帳款、應付帳款及借款等。合併公司財務風險管理目標，係為管理與營運活動相關之市場風險、信用風險及流動性風險。為降低相關風險，合併公司管理階層致力於辨認、評估並規避市場之不確定性，以降低市場變動對公司財務績效之潛在不利影響。

1. 市場風險

合併公司之營運活動使合併公司主要承擔之財務風險為外幣匯率變動風險（參閱下述(1)）以及利率變動風險（參閱下述(2)）。

(1) 匯率風險

合併公司從事外幣計價之銷貨與進貨交易，因而使合併公司產生匯率變動暴險。為避免因匯率變動造成外幣資產價值減少及未來現金流量之波動，合併公司透過分析外幣資產與外幣負債收付金額、到期期間等因素，考量外幣淨部位之風險後，來規避相關匯率風險。

合併公司於資產負債表日非功能性貨幣計價之貨幣性資產與貨幣性負債帳面金額，請參閱附註三一。

敏感度分析

有關外幣匯率風險之敏感性分析，主要係針對財務報導期間結束日之外幣貨幣性項目計算（主係美元項目）。當個體之功能性貨幣對美元升值／貶值 1%時，合併公司於 111 及 110 年度之稅前淨利將分別減少／增加 2,608 仟元及 4,530 仟元。

因前述之敏感度分析係依據資產負債表日之外幣暴險金額計算，故管理階層認為敏感度無法反映年中暴險情形。

(2) 利率風險

合併公司因持有固定利率之金融資產及金融負債，故有利率變動之公允價值暴險；因持有浮動利率之金融資產及金融負債，故有利率變動之現金流量暴險。合併公司管理階層定期監控市場利率之變動，並藉由固定利率及浮動利率金融負債部位之調節，以使合併公司之利率趨近於市場利率，以因應市場利率變動所產生之風險。

合併公司於資產負債表日受利率暴險之金融資產及金融負債帳面金額如下：

	111年12月31日	110年12月31日
具公允價值利率風險		
— 金融資產	\$ 140,535	\$ 263,599
— 金融負債	85,790	107,406
具現金流量利率風險		
— 金融資產	515,064	507,469
— 金融負債	363,936	347,640

敏感度分析

有關利率風險之敏感性分析，合併公司係以資產負債表日具現金流量利率風險之金融資產及金融負債為基礎進行計算。合併公司以市場利率上升／下降 0.5% 作為向管理階層報導利率變動之合理風險評估。在所有其他變數維持不變之情況下，市場利率上升／下降 0.5%，對合併公司 111 年度之稅前淨利將分別增加／減少 756 仟元；110 年度之稅前淨利將分別增加／減少 799 仟元。

2. 信用風險

信用風險係指交易對方拖欠合約義務而造成財務損失之風險。截至資產負債表日，合併公司最大信用風險金額與帳列金融資產之帳面金額相當。

合併公司採行之政策係僅與信譽卓著之對象進行交易，並持續監督信用暴險及交易對象之信用狀況，以減輕因拖欠所產生財務損失之風險。合併公司使用其他公開可取得之財務資訊及彼此交易記錄對主要客戶進行評等。合併公司持續監督信用暴險以及交易對方之信用。

截至 111 年及 110 年 12 月 31 日止，應收帳款餘額前五大客戶之應收帳款餘額佔合併公司應收帳款餘額之百分比分別為 53% 及 38%，其餘應收帳款之信用集中風險相對並不重大。

3. 流動性風險

合併公司之管理階層係透過維持足夠部位之現金及約當現金與銀行融資額度以支應營運資金並減低流動性風險。合併公司管理階層監督銀行融資額度使用狀況並確保借款合同條款之遵循。

銀行借款對合併公司而言係為一項重要流動性來源。截至 111 年及 110 年 12 月 31 日止，合併公司未動用之融資額度，參閱下列(2)融資額度之說明。

(1) 流動性及利率風險表

下表詳細說明合併公司已約定還款期間之非衍生金融負債剩餘合約到期分析，其係依據合併公司最早可能被要求還款之日期，並以金融負債未折現現金流量編製，其包括利息及本金之現金流量。

111 年 12 月 31 日	加權平均有效 利率 (%)	要求即付或		
		短於 1 年	1 至 5 年	5 年 以上
<u>非衍生金融負債</u>				
無附息負債		\$ 492,761	\$ -	\$ -
浮動利率工具	1.85%	51,750	301,806	33,329
固定利率工具	1.82%	70,267	-	-
租賃負債	1.07%	9,623	6,365	-
		<u>\$ 624,401</u>	<u>\$ 308,171</u>	<u>\$ 33,329</u>

(接次頁)

(承前頁)

<u>110年12月31日</u>	加權平均有效 利率(%)	要求即付或		
		短於1年	1至5年	5年以上
<u>非衍生金融負債</u>				
無附息負債	-	\$ 456,522	\$ -	\$ -
浮動利率工具	1.15%	156,761	110,132	95,750
固定利率工具	1.10%	95,000	-	-
租賃負債	1.18%	<u>7,929</u>	<u>4,851</u>	<u>-</u>
		<u>\$ 716,212</u>	<u>\$ 114,983</u>	<u>\$ 95,750</u>

(2) 融資額度

合併公司於資產負債表日之銀行未動用之融資額度如下：

	<u>111年12月31日</u>	<u>110年12月31日</u>
銀行借款額度		
—未動用金額	<u>\$ 1,517,933</u>	<u>\$ 969,931</u>

二九、關係人交易

本公司及子公司（係本公司之關係人）間之交易、帳戶餘額、收益及費損於合併時全數予以銷除，故未揭露於本附註。除已於其他附註揭露外，合併公司與關係人間之交易如下：

(一) 關係人名稱及其關係

<u>關係人名稱</u>	<u>與本公司之關係</u>
聖逸企業有限公司（聖逸企業）	實質關係人

(二) 取得設備

<u>關係人類別 / 名稱</u>	<u>取得價款</u>	
	<u>111年度</u>	<u>110年度</u>
實質關係人		
聖逸企業	<u>\$ 1,400</u>	<u>\$ -</u>

(三) 主要管理階層薪酬

111 及 110 年度對董事及其他主要管理階層之薪酬總額如下：

	111年度	110年度
薪資及其他	\$ 25,688	\$ 21,628
退職後福利	418	276
	<u>\$ 26,106</u>	<u>\$ 21,904</u>

董事及其他主要管理階層之薪酬係由薪酬委員會依照個人績效及市場趨勢決定。

三十、質抵押之資產

合併公司下列資產業經提供做為銀行借款、融資額度及海關先放後稅保證之擔保品：

	111年12月31日	110年12月31日
質押定存單（帳列按攤銷後成本 衡量之金融資產）	\$ 25,803	\$ 2,000
不動產、廠房及設備淨額	359,030	41,412
投資性不動產淨額	-	187,639
	<u>\$ 384,833</u>	<u>\$ 231,051</u>

三一、具重大影響之外幣金融資產及負債之資訊

以下資訊係按合併公司各個體功能性貨幣以外之外幣彙總表達，所揭露之匯率係指該等外幣換算至功能性貨幣之匯率。具重大影響之外幣資產及負債如下：

單位：除匯率為元外，各外幣／帳面金額為仟元

	111年12月31日		
	外	幣 匯 率	(元) 新 台 幣
<u>金 融 資 產</u>			
<u>貨幣性項目</u>			
美 元	\$ 9,729	30.710 (美元：新台幣)	\$ 298,786
日 幣	34,138	0.232 (日幣：新台幣)	7,934
人 民 幣	42,321	4.408 (人民幣：新台幣)	186,550
盧 比	16,743	0.372 (盧比：新台幣)	6,229
<u>金 融 負 債</u>			
<u>貨幣性項目</u>			
美 元	1,236	30.710 (美元：新台幣)	37,963
日 幣	99,685	0.232 (日幣：新台幣)	23,167
人 民 幣	6,104	4.408 (人民幣：新台幣)	26,905

110年12月31日

	外	幣	匯	率	(元)	新	台	幣
<u>金 融 資 產</u>										
<u>貨幣性項目</u>										
美 元	\$	21,586	27.680	(美元	:	新台幣)	\$	597,490	
美 元		283	6.372	(美元	:	人民幣)		7,833	
日 幣		164,599	0.241	(日幣	:	新台幣)		39,586	
人 民 幣		46,879	4.344	(人民幣	:	新台幣)		203,642	
盧 比		16,817	0.372	(盧比	:	新台幣)		6,256	
<u>金 融 負 債</u>										
<u>貨幣性項目</u>										
美 元		5,504	27.680	(美元	:	新台幣)		152,358	
日 幣		99,180	0.241	(日幣	:	新台幣)		23,853	
人 民 幣		907	4.344	(人民幣	:	新台幣)		3,940	

合併公司於 111 及 110 年度外幣兌換淨利益（損失）（已實現及未實現）分別為 19,765 仟元及(11,389)仟元，由於外幣交易貨幣種類繁多，故無法按各重大影響之外幣別揭露兌換損益。

三二、附註揭露事項

(一) 重大交易事項相關資訊：

1. 資金貸與他人：參閱附表一。
2. 為他人背書保證：參閱附表二。
3. 期末持有有價證券情形（不包含投資子公司、關聯企業及合資權益部分）：參閱附表三。
4. 累積買進或賣出同一有價證券之金額達新台幣 3 億元或實收資本額 20% 以上：無。
5. 取得不動產之金額達新台幣 3 億元或實收資本額 20% 以上者：無。
6. 處分不動產之金額達新台幣 3 億元或實收資本額 20% 以上者：參閱附表四。
7. 與關係人進、銷貨之金額達新台幣 1 億元或實收資本額 20% 以上：參閱附表五。

8. 應收關係人款項達新台幣 1 億元或實收資本額 20% 以上：附表六。
9. 從事衍生工具交易：附註二三。
10. 其他：母子公司間及各子公司間之業務關係及重要交易往來情形及金額：參閱附表十。

(二) 轉投資事業相關資訊：參閱附表七。

(三) 大陸投資資訊：

1. 大陸被投資公司名稱、主要營業項目、實收資本額、投資方式、資金匯出入情形、持股比例、投資損益、期末投資帳面金額、已匯回投資損益及赴大陸地區投資限額：參閱附表八。
2. 與大陸被投資公司直接或間接由第三地區所發生下列之重大交易事項，及其價格、付款條件、未實現損益：參閱附表一及附表九。
 - (1) 進貨金額及百分比與相關應付款項之期末餘額及百分比。
 - (2) 銷貨金額及百分比與相關應收款項之期末餘額及百分比。
 - (3) 財產交易金額及其所產生之損益數額。
 - (4) 票據背書保證或提供擔保品之期末餘額及其目的。
 - (5) 資金融通之最高餘額、期末餘額、利率區間及當期利息總額。
 - (6) 其他對當期損益或財務狀況有重大影響之交易事項，如勞務之提供或收受等。

三三、部門資訊

提供給主要營運決策者用以分配資源及評量部門績效之資訊，著重於每一交付或提供之產品或勞務之種類。依國際財務報導準則第八號「營運部門」之規定，合併公司之應報導部門包括智慧製造等設備及其零配件之銷售及印刷電路板表面處理等部門。

(一) 部門收入與營運結果

合併公司繼續營業單位之收入與營運結果依應報導部門分析如下：

111 年度

	智慧製造等 設備及其零 配件銷售	印刷電路板 表面處理	總計
來自外部客戶收入	\$ 1,292,949	\$ 310,142	\$ 1,603,091
部門間收入	460	-	460
部門收入	<u>\$ 1,293,409</u>	<u>\$ 310,142</u>	<u>1,603,551</u>
內部沖銷			(460)
合併收入			<u>1,603,091</u>
部門損益	<u>\$ 77,788</u>	<u>\$ 42,116</u>	119,904
利息收入			4,917
其他收入			17,060
採權益法之關聯企業損益份 額			(1,963)
其他利益及損失			45,986
財務成本			(6,040)
繼續營業單位稅前淨利			<u>\$ 179,864</u>

110 年度

	智慧製造等 設備及其零 配件銷售	印刷電路板 表面處理	總計
來自外部客戶收入/合併收 入	<u>\$ 1,003,936</u>	<u>\$ 370,690</u>	<u>\$ 1,374,626</u>
部門損益	(<u>\$ 11,496</u>)	<u>\$ 51,014</u>	39,518
利息收入			4,155
其他收入			27,492
其他利益及損失			(11,361)
財務成本			(4,263)
繼續營業單位稅前淨利			<u>\$ 55,541</u>

部門損益係指各個部門所賺取之利潤或損失，不包含利息收入、其他收入、採用權益法之關聯企業損益份額、其他利益及損失及財務成本等。此衡量金額係提供予主要營運決策者，用以分配資源予部門及評量其績效。

合併公司因提供予營運決策者之部門別資訊未包含個別營運部門之資產，故部門別財務資訊亦未包含營運部門資產之衡量金額。

(二) 地區別資訊

本公司及子公司來自外部客戶之繼續營業單位收入依客戶營運地點區分與非流動資產按資產所在地區分之資訊列示如下：

	來自外部客戶之收入		非流動資產	
	111年度	110年度	111年12月31日	110年12月31日
台灣	\$ 565,709	\$ 537,502	\$ 435,005	\$ 352,187
亞洲	1,027,847	837,124	22,520	19,508
其他	9,535	-	-	-
	<u>\$ 1,603,091</u>	<u>\$ 1,374,626</u>	<u>\$ 457,525</u>	<u>\$ 371,695</u>

非流動資產不包括分類為金融工具之資產、採用權益法之投資、商譽及遞延所得稅資產。

(三) 主要客戶資訊

客戶	111年度		110年度	
	金額	%	金額	%
A 客戶	<u>\$ 251,764</u>	<u>16</u>	<u>\$ 321,194</u>	<u>23</u>
B 客戶	<u>\$ 96,987</u>	<u>6</u>	<u>\$ 132,511</u>	<u>10</u>

聯策科技股份有限公司及子公司
資金貸與他人
民國 111 年 1 月 1 日至 12 月 31 日

附表一

單位：除另註明外，
為新台幣仟元

編號	貸出資金之公司	貸與對象	往來科目	是否為關係人	本期最高餘額	期末餘額 (註 3)	實際動支金額 (註 3 及 4)	利率區間	資金貸與性質 (註 1)	業務往來金額	有短期融通資金必要之原因	提列備抵	擔保		對個別對象資金貸與限額 (註 2)	資金貸與總限額 (註 2)
													名稱	價值		
0	本公司	昆山聯策電子有限公司	其他應收款 —關係人	是	\$ 17,892 (CNY 4,000 仟元)	\$ 17,632 (CNY 4,000 仟元)	\$ 17,632 (CNY 4,000 仟元)	-	1	\$ 24,340	-	\$ -	-	\$ -	\$ 24,340	\$ 378,454
0	本公司	東莞市聯策貿易有限公司	其他應收款 —關係人	是	16,997 (CNY 3,800 仟元)	16,750 (CNY 3,800 仟元)	-	-	1	72,092	-	-	-	-	72,092	378,454
0	本公司	映利科技股份有限公司	其他應收款 —關係人	是	30,000	30,000	30,000	-	1	227,160	-	-	-	-	227,160	378,454
1	東莞市聯策貿易有限公司	昆山聯策電子有限公司	其他應收款 —關係人	是	18,024 (CNY 4,000 仟元)	8,816 (CNY 2,000 仟元)	-	-	2	-	營運週轉	-	-	-	130,366	130,366

註 1：資金貸與性質之填寫方法如下：

- (1) 有業務往來者填 1。
- (2) 有短期融通資金之必要者填 2。

註 2：合併公司中之本公司資金貸與他人作業程序係訂定本公司對有短期資金融通必要之貸與總額以不超過本公司淨值 40% 為限，另對單一企業資金貸與限額以不超過本公司淨值 40% 為限；本公司因業務往來之必要每筆借貸金額以不超過雙方間最近一年內業務往來金額為限，所稱業務往來金額係指雙方間進貨或銷貨金額孰高者，另對單一企業資金貸與限額以不超過雙方間業務往來金額為限，所稱業務往來金額係指雙方最近一年內或未來一年內可預估之實際進、銷貨金額之孰高者；另子公司東莞市聯策貿易有限公司之資金貸與他人作業程序係訂定對本公司直接或間接持有表決權股份 100% 轉投資公司之資金貸與總限額及對其個別對象資金貸與限額均係以貸出公司淨值 100% 為限。

註 3：外幣金額係按 111 年 12 月 31 日即期匯率換算。

註 4：於編製合併財務報表時，業已全數沖銷。

聯策科技股份有限公司及子公司
為他人背書保證
民國 111 年 1 月 1 日至 12 月 31 日

附表二

單位：除另註明外，
為新台幣仟元

編號	背書保證者 公司名稱	被背書保證對象		對單一企業背書 保證之限額(註2)	本期最高背書 保證餘額	期末背書保證餘額 (註3)	實際動支金額	以財產擔保之 背書保證金額	累計背書保證金 額佔最近期財務 報表淨值之比率 (註1)	背書保證最高限額 (註2)	屬母 公司 對 子 公 司 背 書 保 證	屬子 公司 對 母 公 司 背 書 保 證	屬對大陸地 區背書保證
		公司名稱	關係										
0	本公司	東莞市聯策貿易 有限公司	子公司	\$ 946,135	\$ 128,860 (USD 4,000 仟元)	\$ 122,840 (USD 4,000 仟元)	\$ 23,803 (USD 775 仟元)	\$ 23,803	13%	\$ 946,135	是	否	是

註1：採用 111 年 12 月 31 日本公司淨值計算。

註2：本公司背書保證作業程序係訂定本公司對直接及間接持有表決權股份 100% 之公司背書保證總額以不超過本公司業主淨值 100% 為限，另對單一企業背書保證限額亦以不超過本公司淨值 100% 為限。

註3：外幣金額係按 111 年 12 月 31 日之即期匯率換算。

聯策科技股份有限公司及子公司

期末持有有價證券情形

民國 111 年 12 月 31 日

附表三

單位：新台幣仟元

持有之公司	有價證券種類及名稱	與有價證券發行人之關係	帳列科目	期末				備註
				股數	帳面金額	持股比例	公允價值	
本公司	台灣歐多貝斯股份有限公司	—	透過其他綜合損益按公允價值衡量之金融資產—非流動	259,000	\$ 10,001	0.60	\$ 10,001	-
本公司	迅得機械股份有限公司	—	透過其他綜合損益按公允價值衡量之金融資產—非流動	1,227,000	104,295	1.72	104,295	註

註：係按台灣證券交易集中交易市場 111 年 12 月最後交易日收盤價評價。

聯策科技股份有限公司及子公司
處分不動產之金額達新臺幣 3 億元或實收資本額 20% 以上
民國 111 年度

附表四

單位：除另予註明者外
，為新台幣仟元

處分不動產之公司	財產名稱	事實發生日	原取得日期	帳面金額	交易金額	價款收取情形	處分損益	交易對象	關係	處分目的	價格決定之參考依據	其他約定事項
本公司	中壢區北園路土地及廠房	111年9月12日	110年2月18日	\$ 186,944	註	註	\$ 29,578	台灣生物麵股份有限公司	非關係人	公司長遠發展及規畫	參考鄰近市場行情及專業估價報告	-

註：不動產買賣契約之約定交易金額 220,000 仟元，扣除相關交易之必要支出 3,478 仟元，淨處分價款為 216,522 仟元。

聯策科技股份有限公司及子公司
與關係人進、銷貨之金額達新臺幣 1 億元或實收資本額 20% 以上
民國 111 年 1 月 1 日至 12 月 31 日

附表五

單位：除另予註明者外，
金額為新台幣仟元

進(銷)貨之公司	交易對象名稱	關係	交易情形				交易條件與一般交易不同之情形及原因		應收(付)票據、帳款		備註
			進(銷)貨	金額 (註 2)	佔總進(銷)貨之比率	授信期間	單價	授信期間	餘額	佔總應收(付)票據、帳款之比率	
本公司	東莞市聯策貿易有限公司 映利科技股份有限公司	母公司對孫公司 母公司對子公司	銷貨	\$ 61,756	9%	-	-	-	\$ 9,104	4%	-
			進貨	227,110	27%	-	-	註 1	60,623	35%	-

註 1：為充實映利科技股份有限公司之生產量能，本公司對其採購交易部分係採預付方式支付貨款，其餘交易條件與一般交易型態無重大差異。

註 2：於編製合併財務報表時，業已全數沖銷。

聯策科技股份有限公司及子公司
 應收關係人款項達新臺幣 1 億元或實收資本額 20% 以上
 民國 111 年 12 月 31 日

附表六

單位：除另予註明者外
 ，為新台幣仟元

帳列應收款項之公司	交易對象名稱	關係	應收關係人款項餘額	週轉率	逾期應收關係人款項金額	處理方式	應收關係人款項期後收回金額	提列備抵損失金額
映利科技股份有限公司	本公司	子公司	應收帳款 \$ 60,623	710%	\$ -	-	\$ 37,639	\$ -

註：於編製合併財務報表時，業已全數沖銷。

聯策科技股份有限公司及子公司
被投資公司資訊、所在地區...等相關資訊
民國 111 年 1 月 1 日至 12 月 31 日

附表七

單位：除另註明外，
為新台幣仟元

投資公司名稱	被投資公司名稱	所在地區	主要營業項目	原始投資金額 (註 1)		期末持有 (註 3)		帳面金額	被投資公司本期損益	本期認列之投資損益 (註 3)	備註
				本期	期末	股數	比率				
本公司	HK Synpower Ltd.	香港	投資公司	\$ 111,876 (USD 3,629 仟元)	\$ 111,876 (USD 3,629 仟元)	3,630,000	100%	\$ 227,655	\$ 63,075	\$ 62,633	
本公司	Synpower Co., Ltd	塞席爾	貿易公司	9,613 (USD 319 仟元)	9,613 (USD 319 仟元)	50,000	100%	58,611	6,389	6,389	
本公司	映利科技股份有限公司	台灣	電子元件濕製程製造設備、客戶設備改造升級服務	49,996	49,996	2,479,500	77%	20,934	9,649	6,954	
本公司	碩晶科技股份有限公司	台灣	印刷電路板化金業務	71,211	71,211	4,371,502	51%	108,699	31,285	15,955	
本公司	Syndia India Private Ltd.	印度	自動化設備、電子元器件等細件暨相關維修服務	4,044 (INR 10,000 仟元)	4,044 (INR 10,000 仟元)	-	100%	5,848	(534)	(534)	

註 1：原始投資金額係按原始投資時之匯率換算。

註 2：大陸被投資公司相關資訊請參閱附表八。

註 3：於編製合併財務報表時，業已全數沖銷。

聯策科技股份有限公司及子公司
大陸投資資訊
民國 111 年 1 月 1 日至 12 月 31 日

附表八

單位：除另註明外，
為新台幣仟元

大陸被投資公司名稱	主要營業項目	實收資本額 (註 3)	投資方式	本期期初自台灣匯出累積投資金額 (註 1)		本期匯出或收回投資金額		本期期末自台灣匯出累積投資金額 (註 1)	被投資公司本期損益 (註 2)	本公司直接或間接投資之持股比例	本期認列投資損益 (註 2)	期末投資帳面金額 (註 3)	截至本期止已匯回投資收益	備註
				匯出	匯入	匯出	匯入							
昆山聯策電子有限公司	電子產品檢測服務、自動化設備、電子元器件等細件暨相關維修服務	\$ 35,264 (CNY 8,000 仟元)	透過被投資公司 HK Synpower Ltd.轉投資大陸公司	\$ 40,142 (USD 1,282 仟元)	\$ -	\$ -	\$ 40,142 (USD 1,282 仟元)	\$ 50,087 (CNY 11,327 仟元)	100%	\$ 50,087 (CNY 11,327 仟元)	\$ 99,190 (CNY 22,502 仟元)	\$ -	註 5 及 6	
東莞市聯策貿易有限公司	電子產品檢測服務、自動化設備、電子元器件等細件暨相關維修服務	61,712 (CNY 14,000 仟元)	透過被投資公司 HK Synpower Ltd.轉投資大陸公司	68,636 (USD 2,222 仟元)	-	-	68,636 (USD 2,222 仟元)	12,773 (CNY 2,889 仟元)	100%	12,773 (CNY 2,889 仟元)	130,366 (CNY 29,575 仟元)	-	註 5 及 6	
江蘇迅聯科高新技術有限公司	電子產品檢測服務、自動化設備、電子元器件等細件暨相關維修服務	119,016 (CNY 27,000 仟元)	透過被投資公司東莞聯策轉投資大陸公司	-	-	-	-	9,817 (CNY 2,220 仟元)	20%	1,963 (CNY 444 仟元)	21,846 (CNY 4,956 仟元)	-	-	

本期期末累計自台灣匯出赴大陸地區投資金額 (註 1)	經濟部投資審委會核准投資金額 (註 3)	依經濟部投資審委會規定赴大陸地區投資限額 (註 4)
\$ 108,778 (美金 3,504 仟元)	\$ 107,608 (美金 3,504 仟元)	\$ 567,681

註 1：係按原始投資款項匯出時之匯率換算。

註 2：係按 111 年 1 月 1 日至 12 月 31 日平均匯率換算。

註 3：係按 111 年 12 月 31 日即期匯率換算。

註 4：係按本公司 111 年 12 月 31 日淨值之 60% 計算。

註 5：於編製合併財務報表時，業已全數沖銷。

註 6：本期認列之投資損益係經台灣母公司會計師查核之財務報表。

聯策科技股份有限公司及子公司

與大陸被投資公司直接或間接經由第三地區所發生下列之重大交易事項，及其價格、付款條件、未實現損益及其他相關資訊

民國 111 年 1 月 1 日至 12 月 31 日

附表九

單位：除另予註明者外，
金額為新台幣仟元

大陸被投資公司名稱	交易類型	進、銷貨		價格	交易條件		應收(付)票據、帳款		未實現損益	備註
		金額(註1)	百分比		付款條件	與一般交易之比較	金額(註)	百分比		
東莞市聯策貿易有限公司	銷貨	\$ 61,756	9%	無重大差異	無重大差異	無重大差異	\$ 9,104	4%	\$ -	
	進貨	6,662	1%	無重大差異	無重大差異	無重大差異	(1,622)	(2%)	-	
昆山聯策電子有限公司	銷貨	21,606	3%	無重大差異	無重大差異	無重大差異	14,389	6%	-	
	進貨	293	-	無重大差異	無重大差異	無重大差異	(186)	-	-	

註：於編製合併報表時，業已全數沖銷。

聯策科技股份有限公司及子公司
母子公司間及各子公司間之業務關係及重要交易往來情形
民國 111 年 1 月 1 日至 12 月 31 日

附表十

單位：新台幣仟元

編號	交易人名稱	交易往來對象	與交易人之關係	交易往來情形			
				科目	金額 (註 2)	交易條件 佔合併總營收或 總資產之比率 (註 1)	
0	本公司	東莞聯策	母公司對孫公司	應收帳款	\$ 9,104	與非關係人無重大差異	0.43%
				應付帳款	(1,622)	與非關係人無重大差異	(0.08%)
				其他應付款	(10,801)	與非關係人無重大差異	(0.51%)
				銷貨收入	61,756	與非關係人無重大差異	3.85%
				進貨	(6,662)	與非關係人無重大差異	(0.42%)
		昆山聯策	母公司對孫公司	應收帳款	14,389	與非關係人無重大差異	0.67%
				其他應收款	17,632	與非關係人無重大差異	0.83%
				銷貨收入	21,606	與非關係人無重大差異	1.35%
		映利公司	母公司對子公司	其他應收款	29,937	與非關係人無重大差異	1.40%
				應付帳款 進貨	(60,623) (227,110)	與非關係人無重大差異 與非關係人無重大差異	(2.84%) (14.17%)
	映利公司	頤晶公司	母公司對子公司	合約負債	(3,150)	與非關係人無重大差異	(0.15%)
				東莞聯策	子公司對孫公司	應付帳款	(3,680)
		進貨	(4,882)			與非關係人無重大差異	(0.30%)
		東莞聯策	昆山聯策	孫公司對孫公司	應收帳款	1,824	與非關係人無重大差異
銷貨收入 進貨	4,313 (2,350)				與非關係人無重大差異 與非關係人無重大差異	0.27% (0.15%)	

註 1：交易往來金額佔合併總營收或總資產比率之計算，若屬資產負債科目者，以期末餘額佔合併總資產之方式計算；若屬損益科目者，以期末累積金額佔合併總營收之方式計算。

註 2：於編製合併財務報表時，業已全數沖銷。

附件二

111 年度個體財務報告暨

會計師查核報告

聯策科技股份有限公司

個體財務報告暨會計師查核報告
民國111及110年度

地址：桃園市龍壽街81巷10號

電話：(03)369-0966

§ 目 錄 §

項	目 頁	次	財 務 報 告 附 註 編 號
一、封 面	1		-
二、目 錄	2		-
三、會計師查核報告	3~6		-
四、個體資產負債表	7		-
五、個體綜合損益表	8~9		-
六、個體權益變動表	10		-
七、個體現金流量表	11~12		-
八、個體財務報告附註			
(一) 公司沿革	13		一
(二) 通過財務報告之日期及程序	13		二
(三) 新發布及修訂準則及解釋之適用	13~14		三
(四) 重大會計政策之彙總說明	14~25		四
(五) 重大會計判斷、估計及假設不確定性之主要來源	25~26		五
(六) 重要會計項目之說明	26~51		六~二五
(七) 關係人交易	51~54		二六
(八) 質抵押之資產	55		二七
(九) 重大或有負債及未認列之合約承諾	-		-
(十) 重大之災害損失	-		-
(十一) 重大之期後事項	-		-
(十二) 其 他	55~56		二八
(十三) 附註揭露事項			
1. 重大交易事項相關資訊	56、58~63		二九
2. 轉投資事業相關資訊	57、64		二九
3. 大陸投資資訊	57、58、65~66		二九
(十四) 部門資訊	-		-
九、重要會計項目明細表	67~82		-

會計師查核報告

聯策科技股份有限公司 公鑒：

查核意見

聯策科技股份有限公司民國 111 年及 110 年 12 月 31 日之個體資產負債表，暨民國 111 年及 110 年 1 月 1 日至 12 月 31 日之個體綜合損益表、個體權益變動表、個體現金流量表以及個體財務報告附註（包括重大會計政策彙總），業經本會計師查核竣事。

依本會計師之意見，上開個體財務報告在所有重大方面係依照證券發行人財務報告編製準則，足以允當表達聯策科技股份有限公司民國 111 年及 110 年 12 月 31 日之個體財務狀況，暨民國 111 年及 110 年 1 月 1 日至 12 月 31 日之個體財務績效及個體現金流量。

查核意見之基礎

本會計師係依照會計師查核簽證財務報表規則及審計準則執行查核工作。本會計師於該等準則下之責任將於會計師查核個體財務報告之責任段進一步說明。本會計師所隸屬事務所受獨立性規範之人員已依會計師職業道德規範，與聯策科技股份有限公司保持超然獨立，並履行該規範之其他責任。本會計師相信已取得足夠及適切之查核證據，以作為表示查核意見之基礎。

關鍵查核事項

關鍵查核事項係指依本會計師之專業判斷，對聯策科技股份有限公司民國 111 年度個體財務報告之查核最為重要之事項。該等事項已於查核個體財務報告整體及形成查核意見之過程中予以因應，本會計師並不對該等事項單獨表示意見。

茲對聯策科技股份有限公司民國 111 年度個體財務報告之關鍵查核事項敘明如下：

銷貨收入認列之截止正確性－特定類型設備之銷貨收入

聯策科技股份有限公司主係從事自動化設備之銷售，其中特定類型設備銷貨之交付及安裝周期較長，且單一設備售價即具重大性，該等銷貨收入是否係於滿足履約義務後始認列銷貨收入，將對個體財務報告產生重大影響，因是將之列為本年度之關鍵查核事項。

與銷貨收入認列相關之會計政策與攸關揭露資訊，請參閱個體財務報告附註四及二十。

本會計師對於上述銷貨收入認列之截止正確性已執行之主要查核程序如下：

1. 瞭解及測試收入認列內部控制設計及執行之有效性。評估管理階層所採用收入認列會計政策之適當性。
2. 抽核銷貨收入之交易憑證，包含訂購單、銷貨單及裝機確認書等憑證，以確認帳列銷貨收入均已滿足履約義務。
3. 檢視期後銷貨退回及折讓發生情形，暨期後收款是否有異常情形。

管理階層與治理單位對個體財務報告之責任

管理階層之責任係依照證券發行人財務報告編製準則編製允當表達之個體財務報告，且維持與個體財務報告編製有關之必要內部控制，以確保個體財務報告未存有導因於舞弊或錯誤之重大不實表達。

於編製個體財務報告時，管理階層之責任亦包括評估聯策科技股份有限公司繼續經營之能力、相關事項之揭露，以及繼續經營會計基礎之採用，除非管理階層意圖清算聯策科技股份有限公司或停止營業，或除清算或停業外別無實際可行之其他方案。

聯策科技股份有限公司之治理單位（含審計委員會）負有監督財務報導流程之責任。

會計師查核個體財務報告之責任

本會計師查核個體財務報告之目的，係對個體財務報告整體是否存在導因於舞弊或錯誤之重大不實表達取得合理確信，並出具查核報告。合理確信係高度確信，惟依照審計準則執行之查核工作無法保證必能偵出個體財務報

告存有之重大不實表達。不實表達可能導因於舞弊或錯誤。如不實表達之個別金額或彙總數可合理預期將影響個體財務報告使用者所作之經濟決策，則被認為具有重大性。

本會計師依照審計準則查核時，運用專業判斷及專業懷疑。本會計師亦執行下列工作：

1. 辨認並評估個體財務報告導因於舞弊或錯誤之重大不實表達風險；對所評估之風險設計及執行適當之因應對策；並取得足夠及適切之查核證據以作為查核意見之基礎。因舞弊可能涉及共謀、偽造、故意遺漏、不實聲明或踰越內部控制，故未偵出導因於舞弊之重大不實表達之風險高於導因於錯誤者。
2. 對與查核攸關之內部控制取得必要之瞭解，以設計當時情況下適當之查核程序，惟其目的非對聯策科技股份有限公司內部控制之有效性表示意見。
3. 評估管理階層所採用會計政策之適當性，及其所作會計估計與相關揭露之合理性。
4. 依據所取得之查核證據，對管理階層採用繼續經營會計基礎之適當性，以及使聯策科技股份有限公司繼續經營之能力可能產生重大疑慮之事件或情況是否存在重大不確定性，作出結論。本會計師若認為該等事件或情況存在重大不確定性，則須於查核報告中提醒個體財務報告使用者注意個體財務報告之相關揭露，或於該等揭露係屬不適當時修正查核意見。本會計師之結論係以截至查核報告日所取得之查核證據為基礎。惟未來事件或情況可能導致聯策科技股份有限公司不再具有繼續經營之能力。
5. 評估個體財務報告（包括相關附註）之整體表達、結構及內容，以及個體財務報告是否允當表達相關交易及事件。
6. 對於聯策科技股份有限公司內組成個體之財務資訊取得足夠及適切之查核證據，以對個體財務報告表示意見。本會計師負責查核案件之指導、監督及執行，並負責形成聯策科技股份有限公司查核意見。

本會計師與治理單位溝通之事項，包括所規劃之查核範圍及時間，以及重大查核發現（包括於查核過程中所辨認之內部控制顯著缺失）。

本會計師亦向治理單位提供本會計師所隸屬事務所受獨立性規範之人員已遵循會計師職業道德規範中有關獨立性之聲明，並與治理單位溝通所有可能被認為會影響會計師獨立性之關係及其他事項（包括相關防護措施）。

本會計師從與治理單位溝通之事項中，決定對聯策科技股份有限公司民國 111 年度個體財務報告之關鍵查核事項。本會計師於查核報告中敘明該等事項，除非法令不允許公開揭露特定事項，或在極罕見情況下，本會計師決定不於查核報告中溝通特定事項，因可合理預期此溝通所產生之負面影響大於所增進之公眾利益。

勤業眾信聯合會計師事務所

會計師 陳 俊 宏

陳俊宏



會計師 陳 培 德

陳培德



金融監督管理委員會核准文號

金管證審字第 0990031652 號

金融監督管理委員會核准文號

金管證審字第 1080321204 號

中 華 民 國 1 1 2 年 3 月 2 日



聯策科技股份有限公司

個體資產負債表

民國 111 年及 110 年 12 月 31 日

單位：新台幣仟元


代 碼	資 產	111年12月31日		110年12月31日	
		金 額	%	金 額	%
	流動資產				
1100	現金及約當現金(附註四及六)	\$ 270,099	17	\$ 440,783	27
1136	按攤銷後成本衡量之金融資產－流動(附註四、八及二七)	23,803	2	33,216	2
1150	應收票據(附註四、五及九)	259	-	4,658	-
1170	應收帳款(附註四、五及九)	229,916	14	190,637	12
1180	應收帳款－關係人(附註四、五、九及二六)	23,493	2	55,460	3
1200	其他應收款(附註四及九)	4,995	-	2,009	-
1210	其他應收款－關係人(附註四、九及二六)	47,716	3	26,175	2
1220	本期所得稅資產(附註四及二二)	3,315	-	3,315	-
1310	存貨(附註四、五及十)	83,743	5	70,320	4
1410	預付款項(附註二六)	21,752	2	35,655	2
1481	待退回產品權利(附註四及五)	5,239	-	10,365	1
1479	其他流動資產	283	-	438	-
11XX	流動資產總計	<u>714,613</u>	<u>45</u>	<u>873,031</u>	<u>53</u>
	非流動資產				
1520	透過其他綜合損益按公允價值衡量之金融資產－非流動(附註四及七)	114,296	7	151,720	9
1540	按攤銷後成本衡量之金融資產－非流動(附註四、八及二七)	2,000	-	2,000	-
1550	採用權益法之投資(附註四及十一)	421,747	26	328,190	20
1600	不動產、廠房及設備(附註四、十二及二六)	319,078	20	16,462	1
1755	使用權資產(附註四及十三)	6,294	-	5,542	-
1760	投資性不動產淨額(附註四、十四及二七)	-	-	187,639	12
1780	無形資產(附註四)	6,529	1	5,654	-
1840	遞延所得稅資產(附註四及二二)	17,109	1	16,717	1
1915	預付土地及設備款	-	-	59,305	4
1920	存出保證金(附註四)	3,319	-	3,675	-
15XX	非流動資產總計	<u>890,372</u>	<u>55</u>	<u>776,904</u>	<u>47</u>
1XXX	資 產 總 計	<u>\$ 1,604,985</u>	<u>100</u>	<u>\$ 1,649,935</u>	<u>100</u>
	負債及權益				
	流動負債				
2100	短期借款(附註四及十五)	\$ 90,000	6	\$ 120,000	7
2110	應付短期票券(附註四及十五)	-	-	60,000	4
2170	應付帳款	109,759	7	216,156	13
2180	應付帳款－關係人(附註二六)	62,431	4	4,416	-
2200	其他應付款(附註十六)	50,444	3	42,173	3
2220	其他應付款－關係人(附註二六)	11,637	1	995	-
2230	本期所得稅負債(附註四及二二)	13,112	1	-	-
2280	租賃負債－流動(附註四及十三)	3,983	-	4,063	-
2320	一年或一營業週期內到期長期負債(附註四、十五及二七)	19,797	1	34,009	2
2365	退款負債－流動(附註四、五及十七)	8,829	-	15,913	1
2399	其他流動負債(附註二六)	3,617	-	45,008	3
21XX	流動負債總計	<u>373,609</u>	<u>23</u>	<u>542,733</u>	<u>33</u>
	非流動負債				
2540	長期借款(附註四、十五及二七)	263,670	16	193,631	12
2570	遞延所得稅負債(附註四及二二)	9,574	1	6,537	-
2580	租賃負債－非流動(附註四及十三)	2,328	-	1,514	-
2640	淨確定福利負債－非流動(附註四及十八)	8,011	1	8,500	1
2600	其他非流動負債	1,658	-	-	-
25XX	非流動負債總計	<u>285,241</u>	<u>18</u>	<u>210,182</u>	<u>13</u>
2XXX	負債總計	<u>658,850</u>	<u>41</u>	<u>752,915</u>	<u>46</u>
	權益(附註四及十九)				
3110	普通股	300,280	19	300,280	18
3200	資本公積	287,556	18	287,556	17
	保留盈餘				
3310	法定盈餘公積	45,402	3	43,213	3
3320	特別盈餘公積	9,746	1	9,746	-
3350	未分配盈餘	313,240	19	231,114	14
3300	保留盈餘總計	<u>368,388</u>	<u>23</u>	<u>284,073</u>	<u>17</u>
	其他權益				
3410	國外營運機構財務報表換算之兌換差額	(14,629)	(1)	(16,853)	(1)
3420	透過其他綜合損益按公允價值衡量之金融資產未實現評價利益	4,540	-	41,964	3
3400	其他權益總計	<u>(10,089)</u>	<u>(1)</u>	<u>25,111</u>	<u>2</u>
3XXX	權益總計	<u>946,135</u>	<u>59</u>	<u>897,020</u>	<u>54</u>
	負債與權益總計	<u>\$ 1,604,985</u>	<u>100</u>	<u>\$ 1,649,935</u>	<u>100</u>

後附之附註係本個體財務報告之一部分。

董事長：林文彬



經理人：陳文生



會計主管：林鈺婷



聯策科技股份有限公司

個體綜合損益表

民國 111 年及 110 年 1 月 1 日至 12 月 31 日

單位：新台幣仟元，惟
每股盈餘為元

代 碼		111年度		110年度	
		金 額	%	金 額	%
4100	營業收入淨額(附註四、五、十七、二十及二六)	\$ 693,250	100	\$ 567,830	100
5110	營業成本(附註四、十、二一及二六)	<u>554,708</u>	<u>80</u>	<u>455,243</u>	<u>80</u>
5900	營業毛利	138,542	20	112,587	20
5920	已實現銷貨利益	<u>1,584</u>	<u>-</u>	<u>6,420</u>	<u>1</u>
5950	已實現營業毛利	<u>140,126</u>	<u>20</u>	<u>119,007</u>	<u>21</u>
	營業費用(附註四、二一及二六)				
6100	推銷費用	33,645	5	27,165	5
6200	管理費用	64,605	9	46,587	8
6300	研究發展費用	47,098	7	72,292	12
6450	預期信用減損損失(利益)	<u>5,920</u>	<u>1</u>	<u>(693)</u>	<u>-</u>
6000	營業費用合計	<u>151,268</u>	<u>22</u>	<u>145,351</u>	<u>25</u>
6900	營業淨損	<u>(11,142)</u>	<u>(2)</u>	<u>(26,344)</u>	<u>(4)</u>
	營業外收入及支出(附註四、十一、二一及二六)				
7100	利息收入	2,218	-	3,116	1
7010	其他收入	17,616	3	28,371	5
7020	其他利益及損失	40,073	6	(8,707)	(2)
7510	財務成本	(5,139)	(1)	(3,782)	(1)
7060	採用權益法認列之子公司損益之份額	<u>91,397</u>	<u>13</u>	<u>26,832</u>	<u>5</u>
7000	營業外收入及支出合計	<u>146,165</u>	<u>21</u>	<u>45,830</u>	<u>8</u>

(接次頁)

(承前頁)

代 碼		111年度		110年度	
		金 額	%	金 額	%
7900	稅前淨利	\$ 135,023	19	\$ 19,486	4
7950	所得稅費用 (利益) (附註四及二二)	<u>15,807</u>	<u>2</u>	<u>(2,181)</u>	<u>-</u>
8200	本年度淨利	<u>119,216</u>	<u>17</u>	<u>21,667</u>	<u>4</u>
	其他綜合損益 (附註四、十八及二二)				
	不重分類至損益之項目				
8311	確定福利計畫之再 衡量數	744	-	261	-
8316	透過其他綜合損益 按公允價值衡量 之權益工具投資 未實現評價損益	(37,424)	(5)	41,964	7
8330	採用權益法之子公 司其他綜合損益 份額－確定福利 計畫之再衡量數	538	-	16	-
8349	與不重分類之項目 相關之所得稅	<u>(149)</u>	<u>-</u>	<u>(53)</u>	<u>-</u>
8310	後續可能重分類至損益 之項目	<u>(36,291)</u>	<u>(5)</u>	<u>42,188</u>	<u>7</u>
8361	國外營運機構財務 報表換算之兌換 差額	<u>2,224</u>	<u>-</u>	<u>(1,149)</u>	<u>-</u>
8300	本年度其他綜合損 益－稅後淨額	<u>(34,067)</u>	<u>(5)</u>	<u>41,039</u>	<u>7</u>
8500	本年度綜合損益總額	<u>\$ 85,149</u>	<u>12</u>	<u>\$ 62,706</u>	<u>11</u>
	每股盈餘 (附註二三)				
9710	基本每股盈餘	<u>\$ 3.97</u>		<u>\$ 0.75</u>	
9810	稀釋每股盈餘	<u>\$ 3.94</u>		<u>\$ 0.75</u>	

後附之附註係本個體財務報告之一部分。

董事長：林文彬



經理人：陳文生



會計主管：林鈺婷





聯科科技股份有限公司

個體權益變動表

民國 111 年及 110 年 1 月 1 日至 12 月 31 日

單位：新台幣仟元

代碼	股	本	資	本	公	積	保 留 盈 餘 (附 註 十 九)		其 他 權 益	權 益 總 額	
							法 定 盈 餘 公 積	特 別 盈 餘 公 積			未 分 配 盈 餘
A1	110 年 1 月 1 日 餘 額	\$ 244,000	\$ 237,200	\$ 36,773	\$ 9,746	\$ 235,183	\$ 281,702	(\$ 15,704)	\$ -	(\$ 15,704)	\$ 747,198
	109 年 度 盈 餘 指 撥 及 分 配										
B1	法定盈餘公積	-	-	6,440	-	(6,440)	-	-	-	-	-
B5	股東現金股利	-	-	-	-	(14,640)	(14,640)	-	-	-	(14,640)
B9	股東股票股利	4,880	-	-	-	(4,880)	(4,880)	-	-	-	-
C13	資本公積配發股票股利	24,400	(24,400)	-	-	-	-	-	-	-	-
M7	對子公司所有權權益變動	-	2,001	-	-	-	-	-	-	-	2,001
K1	發行新股作為受讓他公司股份之對價	27,000	72,755	-	-	-	-	-	-	-	99,755
D1	110 年度淨利	-	-	-	-	21,667	21,667	-	-	-	21,667
D3	110 年度稅後其他綜合損益	-	-	-	-	224	224	(1,149)	41,964	40,815	41,039
D5	110 年度綜合損益總額	-	-	-	-	21,891	21,891	(1,149)	41,964	40,815	62,706
Z1	110 年 12 月 31 日 餘 額	300,280	287,556	43,213	9,746	231,114	284,073	(16,853)	41,964	25,111	897,020
	110 年 度 盈 餘 指 撥 及 分 配										
B1	法定盈餘公積	-	-	2,189	-	(2,189)	-	-	-	-	-
B5	股東現金股利	-	-	-	-	(36,034)	(36,034)	-	-	-	(36,034)
D1	111 年度淨利	-	-	-	-	119,216	119,216	-	-	-	119,216
D3	111 年度稅後其他綜合損益	-	-	-	-	1,133	1,133	2,224	(37,424)	(35,200)	(34,067)
D5	111 年度綜合損益總額	-	-	-	-	120,349	120,349	2,224	(37,424)	(35,200)	85,149
Z1	111 年 12 月 31 日 餘 額	\$ 300,280	\$ 287,556	\$ 45,402	\$ 9,746	\$ 313,240	\$ 368,388	(\$ 14,629)	\$ 4,540	(\$ 10,089)	\$ 946,135

後附之附註係本個體財務報告之一部分。

董事長：林文彬



經理人：陳文生



會計主管：林鈺婷



聯策科技股份有限公司

個體現金流量表

民國 111 年及 110 年 1 月 1 日至 12 月 31 日

單位：新台幣仟元

代 碼		111年度	110年度
	營業活動之現金流量		
A00010	稅前淨利	\$ 135,023	\$ 19,486
A20010	不影響現金流量之收益費損項目		
A20100	折舊費用	10,144	8,570
A20200	攤銷費用	3,535	2,180
A20300	預期信用減損損失（迴轉利益）	5,920	(693)
A20900	財務成本	5,139	3,782
A21200	利息收入	(2,218)	(3,116)
A21300	股利收入	(7,733)	(5,085)
A22300	採用權益法之子公司損益份額	(91,397)	(26,832)
A22500	處分及報廢不動產、廠房及設備利益	-	(1,521)
A23000	處分待出售非流動資產利益	(29,578)	-
A23700	存貨跌價及呆滯損失	5,509	11,384
A24000	已實現銷貨利益	(1,584)	(6,420)
A29900	迴轉退款負債	(1,958)	(1,818)
A30000	營業資產及負債淨變動數		
A31130	應收票據	4,399	(4,320)
A31150	應收帳款	(41,179)	165,518
A31160	應收帳款－關係人	31,967	62,357
A31180	其他應收款	(6,995)	3,041
A31190	其他應收款－關係人	(357)	432
A31200	存 貨	(18,932)	(45,547)
A31230	預付款項	13,903	(32,150)
A31240	其他流動資產	155	(240)
A32150	應付帳款	(106,397)	(74,967)
A32160	應付帳款－關係人	58,015	1,216
A32180	其他應付款	6,803	4,587
A32190	其他應付款－關係人	10,642	649
A32230	其他流動負債	(41,391)	42,161
A32240	淨確定福利負債	255	229
A33000	營運產生之現金流（出）入	(58,310)	122,883
A33100	收取之利息	2,207	3,131
A33200	收取之股利	7,733	5,085

（接次頁）

(承前頁)

代 碼		111年度	110年度
A33300	支付之利息	(\$ 4,700)	(\$ 3,640)
A33500	支付之所得稅	(199)	(7,225)
AAAA	營業活動之淨現金流(出)入	(53,269)	120,234
	投資活動之現金流量		
B00040	取得按攤銷後成本衡量之金融資產	(25,945)	(568,035)
B00060	按攤銷後成本衡量之金融資產到期還本	35,358	626,037
B02600	處分待出售非流動資產價款	216,522	-
B02700	購置不動產、廠房及設備付現數	(247,352)	(204,493)
B02800	處分不動產、廠房及設備價款	-	2,464
B03700	存出保證金減少	356	226
B04300	其他應收款—關係人增加	(47,632)	(65,160)
B04400	其他應收款—關係人減少	26,448	73,848
B04500	購置無形資產	(4,410)	(1,255)
B07100	預付設備款增加	-	(59,202)
B07600	收取子公司股利	2,186	2,185
BBBB	投資活動之淨現金流出	(44,469)	(193,385)
	籌資活動之現金流量		
C00100	短期借款增加	321,000	624,436
C00200	短期借款減少	(351,000)	(777,436)
C00500	應付短期票券(減少)增加	(60,000)	20,000
C01600	舉借長期借款	261,000	204,570
C01700	償還長期借款	(205,173)	(23,070)
C04020	租賃本金償還	(4,397)	(4,561)
C04300	其他非流動負債增加	1,658	-
C04500	發放現金股利	(36,034)	(14,640)
CCCC	籌資活動之淨現金流(出)入	(72,946)	29,299
EEEE	現金及約當現金淨減少數	(170,684)	(43,852)
E00100	年初現金及約當現金餘額	440,783	484,635
E00200	年底現金及約當現金餘額	\$ 270,099	\$ 440,783

後附之附註係本個體財務報告之一部分。

董事長：林文彬



經理人：陳文生



會計主管：林鈺婷



聯策科技股份有限公司

個體財務報告附註

民國 111 年及 110 年 1 月 1 日至 12 月 31 日

(除另註明者外，金額以新台幣仟元為單位)

一、公司沿革

聯策科技股份有限公司(以下稱「本公司」)於 91 年 4 月 29 日取得經濟部核准設立，本公司之主要經營業務為電子器材及設備之組合、加工、測試及銷售等。

本公司自 110 年 11 月起經財團法人中華民國證券櫃檯買賣中心核准，於該中心之興櫃股票櫃檯買賣。

本個體財務報告係以本公司之功能性貨幣新台幣表達。

二、通過財務報告之日期及程序

本個體財務報告於 112 年 2 月 23 日經董事會通過。

三、新發布及修訂準則及解釋之適用

- (一) 首次適用金融監督管理委員會(以下稱「金管會」)認可並發布生效之國際財務報導準則(IFRS)、國際會計準則(IAS)、解釋(IFRIC)及解釋公告(SIC)(以下稱「IFRSs」)

本公司評估首次適用金管會認可並發布生效之 IFRSs 將不致造成本公司會計政策之重大變動。

- (二) 112 年適用之金管會認可之 IFRSs

<u>新發布 / 修正 / 修訂準則及解釋</u>	<u>IASB 發布之生效日</u>
IAS 1 之修正「會計政策之揭露」	2023 年 1 月 1 日(註 1)
IAS 8 之修正「會計估計值之定義」	2023 年 1 月 1 日(註 2)
IAS 12 之修正「與單一交易所產生之資產及負債有關之遞延所得稅」	2023 年 1 月 1 日(註 3)

註 1：於 2023 年 1 月 1 日以後開始之年度報導期間適用此項修正。

註 2：於 2023 年 1 月 1 日以後開始之年度報導期間所發生之會計估計值變動及會計政策變動適用此項修正。

註 3：除於 2022 年 1 月 1 日就租賃及除役義務之暫時性差異認列遞延所得稅外，該修正係適用於 2022 年 1 月 1 日以後所發生之交易。

截至本個體財務報告通過發布日止，本公司評估上述準則、解釋之修正將不致對財務狀況與財務績效造成重大影響。

(三) IASB 已發布但尚未經金管會認可並發布生效之 IFRSs

新發布 / 修正 / 修訂準則及解釋	IASB 發布之生效日(註 1)
IFRS 10 及 IAS 28 之修正「投資者與其關聯企業或合資間之資產出售或投入」	未 定
IFRS 16 之修正「售後租回中之租賃負債」	2024 年 1 月 1 日 (註 2)
IFRS 17「保險合約」	2023 年 1 月 1 日
IFRS 17 之修正	2023 年 1 月 1 日
IFRS 17 之修正「初次適用 IFRS 17 及 IFRS 9—比較資訊」	2023 年 1 月 1 日
IAS 1 之修正「負債分類為流動或非流動」	2024 年 1 月 1 日
IAS 1 之修正「具合約條款之非流動負債」	2024 年 1 月 1 日

註 1：除另註明外，上述新發布 / 修正 / 修訂準則或解釋係於各該日期以後開始之年度報導期間生效。

註 2：賣方兼承租人應對初次適用 IFRS 16 日後簽訂之售後租回交易追溯適用 IFRS 16 之修正。

截至本個體財務報告通過發布日止，本公司仍持續評估其他準則、解釋之修正對財務狀況與財務績效之影響，相關影響待評估完成時予以揭露。

四、重大會計政策之彙總說明

(一) 遵循聲明

本個體財務報告係依照證券發行人財務報告編製準則編製。

(二) 編製基礎

除按公允價值衡量之金融工具及按確定福利義務現值減除計畫資產公允價值認列之淨確定福利負債外，本個體財務報告係依歷史成本基礎編製。

公允價值衡量依照相關輸入值之可觀察程度及重要性分為第 1 等級至第 3 等級：

1. 第 1 等級輸入值：係指於衡量日可取得之相同資產或負債於活絡市場之報價（未經調整）。
2. 第 2 等級輸入值：係指除第 1 等級之報價外，資產或負債直接（亦即價格）或間接（亦即由價格推導而得）之可觀察輸入值。
3. 第 3 等級輸入值：係指資產或負債之不可觀察之輸入值。

本公司於編製個體財務報告時，對投資子公司係採權益法處理。為使本個體財務報告之本年度損益、其他綜合損益及權益與本公司合併財務報表中歸屬於本公司業主之本年度損益、其他綜合損益及權益相同，個體基礎與合併基礎下若干會計處理差異係調整「採用權益法之投資」、「採用權益法之子公司損益份額」、「採用權益法之子公司其他綜合損益份額」暨相關權益項目。

(三) 資產與負債區分流動與非流動之標準

流動資產包括：

1. 主要為交易目的而持有之資產；
2. 預期於資產負債表日後 12 個月內實現之資產；
3. 現金及約當現金（但不包括於資產負債表日後逾 12 個月用以交換或清償負債而受到限制者）。

流動負債包括：

1. 主要為交易目的而持有之負債；
2. 於資產負債表日後 12 個月內到期清償之負債；
3. 不能無條件將清償期限遞延至資產負債表日後至少 12 個月之負債。

非屬上述流動資產或流動負債者，係分類為非流動資產或非流動負債。

(四) 外幣

本公司編製財務報告時，以本公司功能性貨幣以外之貨幣（外幣）交易者，依交易日匯率換算為功能性貨幣記錄。

外幣貨幣性項目於每一資產負債表日以收盤匯率換算。因交割貨幣性項目或換算貨幣性項目產生之兌換差額，於發生當期認列於損益。

以公允價值衡量之外幣非貨幣性項目係以決定公允價值當日之匯率換算，所產生之兌換差額列為當期損益，惟屬公允價值變動認列於其他綜合損益者，其產生之兌換差額列於其他綜合損益。

以歷史成本衡量之外幣非貨幣性項目係以交易日之匯率換算，不再重新換算。

(五) 存 貨

存貨包括商品、原物料、半成品、在製品及製成品。存貨係以成本與淨變現價值孰低衡量，比較成本與淨變現價值時除同類別存貨外係以個別項目為基礎。淨變現價值係指在正常情況下之估計售價減除至完工尚需投入之估計成本及完成出售所需之估計成本後之餘額。存貨成本之計算係採加權平均法。

(六) 投資子公司

本公司採用權益法處理對子公司之投資。

子公司係指本公司具有控制之個體。

權益法下，投資原始依成本認列，取得日後帳面金額係隨本公司所享有之子公司損益及其他綜合損益份額與利潤分配而增減。此外，針對本公司可享有子公司其他權益之變動係按持股比例認列。

當本公司對子公司所有權權益之變動未導致喪失控制者，係作為權益交易處理。投資帳面金額與所支付或收取對價之公允價值間之差額，係直接認列為權益。

當本公司對子公司之損失份額等於或超過其在該子公司之權益（包括權益法下子公司之帳面金額及實質上屬於本公司對該子公司淨投資組成部分之其他長期權益）時，係繼續按持股比例認列損失。

取得成本超過本公司於取得日所享有構成業務之子公司可辨認資產及負債淨公允價值份額之數額列為商譽，該商譽係包含於該投資之帳面金額且不得攤銷；本公司於取得日所享有構成業務之子公

司可辨認資產及負債淨公允價值份額超過取得成本之數額列為當期收益。

本公司評估減損時，係以財務報告整體考量現金產生單位並比較其可回收金額與帳面金額。嗣後若資產可回收金額增加時，將減損損失之迴轉認列為利益，惟資產於減損損失迴轉後之帳面金額，不得超過該項資產在未認列減損損失之情況下，減除應提列攤銷後之帳面金額。歸屬於商譽之減損損失不得於後續期間迴轉。

當喪失對子公司控制時，本公司係按喪失控制日之公允價值衡量其對前子公司之剩餘投資，剩餘投資之公允價值及任何處分價款與喪失控制當日之投資帳面金額之差額，列入當期損益。此外，於其他綜合損益中所認列與該子公司有關之所有金額，其會計處理係與本公司直接處分相關資產或負債所必須遵循之基礎相同。

本公司與子公司之順流交易未實現損益於個體財務報告予以銷除。本公司與子公司之逆流及側流交易所產生之損益，僅在與本公司對子公司權益無關之範圍內，認列於個體財務報告。

(七) 不動產、廠房及設備

不動產、廠房及設備係以成本認列，後續以成本減除累計折舊及累計減損損失後之金額衡量。

建造中之不動產、廠房及設備係以成本減除累計減損損失後之金額認列。成本包括專業服務費用及符合資本化條件之借款成本。該等資產於完工並達預期使用狀態時，分類至不動產、廠房及設備之適當類別並開始提列折舊。

除自有土地不提列折舊外，其餘不動產、廠房及設備於耐用年限內按直線基礎，對每一重大部分單獨提列折舊。本公司至少於每一年度結束日對估計耐用年限、殘值及折舊方法進行檢視，並推延適用會計估計變動之影響。

不動產、廠房及設備除列時，淨處分價款與該資產帳面金額間之差額係認列於損益。

(八) 投資性不動產

投資性不動產係為賺取租金或資本增值或兩者兼具而持有之不動產。投資性不動產亦包括目前尚未決定未來用途所持有之土地。

自有之投資性不動產原始以成本（包括交易成本）衡量，後續以成本減除累計折舊及累計減損損失後之金額衡量。

除自有土地不提列折舊外，其餘投資性不動產採直線基礎提列折舊。

不動產、廠房及設備之不動產係以結束自用時之帳面金額轉列投資性不動產。

投資性不動產除列時，淨處分價款與該資產帳面金額間之差額係認列於損益。

(九) 無形資產

1. 單獨取得

單獨取得之有限耐用年限無形資產原始以成本衡量，後續係以成本減除累計攤銷及累計減損損失後之金額衡量。無形資產於耐用年限內按直線基礎進行攤銷。本公司至少於每一年度結束日對估計耐用年限、殘值及攤銷方法進行檢視，並推延適用會計估計變動之影響。非確定耐用年限無形資產係以成本減除累計減損損失列報。

2. 除 列

無形資產除列時，淨處分價款與該資產帳面金額間之差額係認列於當期損益。

(十) 不動產、廠房及設備、使用權資產、投資性不動產及無形資產之減損

本公司於每一資產負債表日評估是否有任何跡象顯示不動產、廠房及設備、使用權資產、投資性不動產及無形資產可能已減損。若有任一減損跡象存在，則估計該資產之可回收金額。倘無法估計個別資產之可回收金額，本公司估計該資產所屬現金產生單位之可回收金額。

針對非確定耐用年限及尚未可供使用之無形資產，至少每年及有減損跡象時進行減損測試。

可回收金額為公允價值減出售成本與其使用價值之較高者。個別資產或現金產生單位之可回收金額若低於其帳面金額時，將該資產或現金產生單位之帳面金額調減至其可回收金額，減損損失係認列於損益。

當減損損失於後續迴轉時，該資產或現金產生單位之帳面金額調增至修訂後之可回收金額，惟增加後之帳面金額以不超過該資產或現金產生單位若未於以前年度認列減損損失時所決定之帳面金額（減除攤銷或折舊）。減損損失之迴轉係認列於損益。

(十一) 金融工具

金融資產與金融負債於本公司成為該工具合約條款之一方時認列於個體資產負債表。

原始認列金融資產與金融負債時，若金融資產或金融負債非屬透過損益按公允價值衡量者，係按公允價值加計直接可歸屬於取得或發行金融資產或金融負債之交易成本衡量。直接可歸屬於取得或發行透過損益按公允價值衡量之金融資產或金融負債之交易成本，則立即認列為損益。

1. 金融資產

金融資產之慣例交易係採交易日會計認列及除列。

(1) 衡量種類

本公司所持有之金融資產種類為按攤銷後成本衡量之金融資產與透過其他綜合損益按公允價值衡量之權益工具投資。

A. 按攤銷後成本衡量之金融資產

本公司投資金融資產若同時符合下列兩條件，則分類為按攤銷後成本衡量之金融資產：

- 係於某經營模式下持有，該模式之目的係持有金融資產以收取合約現金流量；及

- 合約條款產生特定日期之現金流量，該等現金流量完全為支付本金及流通在外本金金額之利息。

按攤銷後成本衡量之金融資產（包括現金及約當現金、原始到期日超過 3 個月之定期存款、附賣回債券、質押定存單、應收票據、應收帳款、其他應收款及存出保證金）於原始認列後，係以有效利息法決定之總帳面金額減除任何減損損失之攤銷後成本衡量，任何外幣兌換損益則認列於損益。

除下列兩種情況外，利息收入係以有效利率乘以金融資產總帳面金額計算：

- 購入或創始之信用減損金融資產，利息收入係以信用調整後有效利率乘以金融資產攤銷後成本計算。
- 非屬購入或創始之信用減損，但後續變成信用減損之金融資產，利息收入係以有效利率乘以金融資產攤銷後成本計算。

信用減損金融資產係指發行人或債務人已發生重大財務困難、違約、債務人很有可能聲請破產或其他財務重整或由於財務困難而使金融資產之活絡市場消失。

約當現金包括自取得日起 3 個月內、高度流動性、可隨時轉換成定額現金且價值變動風險甚小之定期存款及附賣回債券，係用於滿足短期現金承諾。

B. 透過其他綜合損益按公允價值衡量之權益工具投資

本公司於原始認列時，可作一不可撤銷之選擇，將非持有供交易且非企業合併收購者所認列或有對價之權益工具投資，指定透過其他綜合損益按公允價值衡量。

透過其他綜合損益按公允價值衡量之權益工具投資係按公允價值衡量，後續公允價值變動列報於其他綜合損益，並累計於其他權益中。於投資處分時，累積損益直接移轉至保留盈餘，並不重分類為損益。

透過其他綜合損益按公允價值衡量之權益工具投資之股利於本公司收款之權利確立時認列於損益中，除非該股利明顯代表部分投資成本之回收。

(2) 金融資產之減損

本公司於每一資產負債表日按預期信用損失評估按攤銷後成本衡量之金融資產（含應收票據及帳款）之減損損失。

應收票據及帳款均按存續期間預期信用損失認列備抵損失。其他金融資產係先評估自原始認列後信用風險是否顯著增加，若未顯著增加，則按 12 個月預期信用損失認列備抵損失，若已顯著增加，則按存續期間預期信用損失認列備抵損失。

預期信用損失係以發生違約之風險作為權重之加權平均信用損失。12 個月預期信用損失係代表金融工具於報導日後 12 個月內可能違約事項所產生之預期信用損失，存續期間預期信用損失則代表金融工具於預期存續期間所有可能違約事項產生之預期信用損失。

本公司為內部信用風險管理目的，在不考量所持有擔保品之前提下，若有內部或外部資訊顯示債務人已不可能清償債務，則判定該金融資產已發生違約。

所有金融資產之減損損失係藉由備抵帳戶調降其帳面金額。

(3) 金融資產之除列

本公司僅於對來自金融資產現金流量之合約權利失效，或已移轉金融資產且該資產所有權之幾乎所有風險及報酬已移轉予其他企業時，始將金融資產除列。

按攤銷後成本衡量之金融資產整體除列時，其帳面金額與所收取對價間之差額係認列於損益。透過其他綜合損益按公允價值衡量之權益工具投資整體除列時，累積損益直接移轉至保留盈餘，並不重分類為損益。

2. 金融負債

(1) 後續衡量

所有金融負債係以有效利息法按攤銷後成本衡量。

(2) 金融負債之除列

除列金融負債時，其帳面金額與所支付對價（包含任何所移轉之非現金資產或承擔之負債）間之差額認列為損益。

(十二) 負債準備

認列為負債準備之金額係考量義務之風險及不確定性，而為資產負債表日清償義務所需支出之最佳估計。負債準備係以清償義務之估計現金流量折現值衡量。

於銷售合約下之保固義務係依管理階層對清償本公司義務所需支出之最佳估計，於相關商品認列收入時認列保固負債準備。

(十三) 收入認列

本公司於客戶合約辨認履約義務後，將交易價格分攤至各履約義務，並於滿足各履約義務時認列收入。

1. 商品銷貨收入

商品銷貨收入來自電子器材及設備之銷售。由於電子器材及設備於運抵客戶指定地點且達約定可使用狀態時，客戶已能完全裁決商品之使用方法或價格，並承擔商品陳舊過時風險，本公司係於該時點認列收入及應收帳款。商品銷售收入係按已收或應收對價之公允價值衡量，並扣除估計之客戶退貨、折扣及其他類似之折讓。本公司基於歷史經驗，以估計可能發生之銷貨退回及折讓，據以認列退款負債及待退回商品權利。

2. 勞務收入

勞務收入來自維修設備及其他相關技術服務，係於相關服務提供時予以認列。

(十四) 租賃

本公司於合約成立日評估合約是否係屬（或包含）租賃。

本公司為承租人時，除適用認列豁免之低價值標的資產租賃及短期租賃之租賃給付係按直線基礎於租賃期間內認列為費用，其他租賃皆於租賃開始日認列使用權資產及租賃負債。

使用權資產原始按成本（包含租賃負債之原始衡量金額、租賃開始日前支付之租賃給付減除收取之租賃誘因、原始直接成本及復原標的資產之估計成本）衡量，後續按成本減除累計折舊及累計減損損失後之金額衡量，並調整租賃負債之再衡量數。使用權資產係單獨表達於個體資產負債表。

使用權資產採直線基礎自租賃開始日起至耐用年限屆滿時或租賃期間屆滿時兩者之較早者提列折舊。

租賃負債原始按租賃給付（包含固定給付）之現值衡量。若租賃隱含利率容易確定，租賃給付使用該利率折現。若該利率並非容易確定，則使用承租人增額借款利率。

後續，租賃負債採有效利息法按攤銷後成本基礎衡量，且利息費用係於租賃期間分攤。若租賃期間變動導致未來租賃給付有變動，本公司再衡量租賃負債，並相對調整使用權資產，惟若使用權資產之帳面金額已減至零，則剩餘之再衡量金額認列於損益中。租賃負債係單獨表達於資產負債表。

(十五) 借款成本

直接可歸屬於取得、建造或生產符合要件之資產之借款成本，係作為該資產成本之一部分，直到該資產達到預定使用或出售狀態之幾乎所有必要活動已完成為止。

除上述外，所有其他借款成本係於發生當期認列為損益。

(十六) 政府補助

政府補助僅於可合理確信本公司將遵循政府補助所附加之條件，且將可收到該項補助時，始予以認列。

與收益有關之政府補助係於其意圖補償之相關成本於本公司認列為費用之期間內，按有系統之基礎認列於其他收入。以本公司應購買、建造或以其他方式取得非流動資產為條件之政府補助係認列為

遞延收入，並以合理且有系統之基礎於相關資產耐用年限期間轉列損益。

若政府補助係用於補償已發生之費用或損失，或係以給與本公司立即財務支援為目的且無未來相關成本，則於其可收取之期間認列於損益。

(十七) 員工福利

1. 短期員工福利

短期員工福利相關負債係以換取員工服務而預期支付之非折現金額衡量。

2. 退職後福利

確定提撥退休計畫之退休金係於員工提供服務期間將應提撥之退休金數額認列為費用。

確定福利退休計畫之確定福利成本（含服務成本、淨利息及再衡量數）係採預計單位福利法精算。服務成本（含當期服務成本及前期服務成本）及淨確定福利負債（資產）淨利息於發生時認列為員工福利費用。再衡量數（含精算損益、資產上限影響數之變動及扣除利息後之計畫資產報酬）於發生時認列於其他綜合損益並列入保留盈餘，後續期間不重分類至損益。

淨確定福利負債（資產）係確定福利退休計畫之提撥短絀（剩餘）。淨確定福利資產不得超過從該計畫退還提撥金或可減少未來提撥金之現值。

(十八) 所得稅

所得稅費用係當期所得稅及遞延所得稅之總和。

1. 當期所得稅

本公司依所得稅申報轄區所制定之法規決定當期所得（損失），據以計算應付（可回收）之所得稅。

依中華民國所得稅法規定計算之未分配盈餘加徵所得稅，係於股東會決議年度認列。

以前年度應付所得稅之調整，列入當期所得稅。

2. 遞延所得稅

遞延所得稅係依帳載資產及負債帳面金額與計算課稅所得之課稅基礎二者所產生之暫時性差異計算。

遞延所得稅負債一般係就所有應課稅暫時性差異予以認列，而遞延所得稅資產則於很有可能有課稅所得以供可減除暫時性差異及虧損扣抵所產生之所得稅抵減使用時認列。

與投資子公司相關之應課稅暫時性差異皆認列遞延所得稅負債，惟本公司若可控制暫時性差異迴轉之時點，且該暫時性差異很有可能於可預見之未來不會迴轉者除外。與此類投資有關之可減除暫時性差異，僅於其很有可能有足夠課稅所得用以實現暫時性差異，且於可預見之未來預期將迴轉的範圍內，予以認列遞延所得稅資產。

遞延所得稅資產之帳面金額於每一資產負債表日予以重新檢視，並針對已不再很有可能有足夠之課稅所得以供其回收所有或部分資產者，調減帳面金額。原未認列為遞延所得稅資產者，亦於每一資產負債表日予以重新檢視，並在未來很有可能產生課稅所得以供其回收所有或部分資產者，調增帳面金額。

遞延所得稅資產及負債係以預期負債清償或資產實現當期之稅率衡量，該稅率係以資產負債表日已立法或已實質性立法之稅率及稅法為基礎。遞延所得稅負債及資產之衡量係反映本公司於資產負債表日預期回收或清償其資產及負債帳面金額之方式所產生之租稅後果。

3. 當期及遞延所得稅

當期及遞延所得稅係認列於損益，惟與認列於其他綜合損益或直接計入權益之項目相關之當期及遞延所得稅係分別認列於其他綜合損益或直接計入權益。

五、重大會計判斷、估計及假設不確定性之主要來源

本公司於採用會計政策時，對於不易自其他來源取得相關資訊者，管理階層必須基於歷史經驗及其他攸關之因素作出相關之判斷、估計及假設。實際結果可能與估計有所不同。

管理階層將持續檢視估計與基本假設。若會計估計之修正僅影響當期，則於修正當期認列；若會計估計之修正同時影響當期及未來期間，則於修正當期及未來期間認列。

估計及假設不確定性之主要來源

(一) 金融資產之估計減損

應收帳款之估計減損係基於本公司對於違約機率及違約損失率之假設。本公司考量歷史經驗、現時市場情況及前瞻性資訊，以作成假設並選擇減損評估之輸入值。所採用重要假設及輸入值請參閱附註九。若未來實際現金流量少於本公司之預期，則可能會產生重大減損損失。

(二) 存貨之減損

存貨淨變現價值係正常營業過程中之估計售價減除至完工尚需投入之估計成本及完成出售所需之估計成本後之餘額估計，該等估計係依目前市場狀況及類似產品之歷史銷售經驗評估，市場情況之改變可能重大影響該等估計結果。

六、現金及約當現金

	111年12月31日	110年12月31日
庫存現金及週轉金	\$ 345	\$ 263
銀行存款	238,898	221,608
約當現金（原始到期日在三個月以內之投資）		
銀行定期存款	30,856	105,872
附賣回債券	-	113,040
	<u>\$ 270,099</u>	<u>\$ 440,783</u>

銀行存款、銀行定期存款及附賣回債券於資產負債表日之利率區間如下：

	111年12月31日	110年12月31日
銀行存款	0.001%~1.050%	0.001%~0.200%
銀行定期存款	1.000%~1.680%	0.200%~2.650%
附賣回債券	-	0.240%~0.290%

七、透過其他綜合損益按公允價值衡量之金融資產

權益工具投資

	<u>111年12月31日</u>	<u>110年12月31日</u>
<u>非流動</u>		
國內非上市（櫃）股票		
台灣歐多貝斯股份有限公司（歐多貝斯）	\$ 10,001	\$ 10,001
國內上市（櫃）股票		
迅得機械股份有限公司（迅得機械）	104,295	141,719
	<u>\$ 114,296</u>	<u>\$ 151,720</u>

為整合本公司與迅得機械之資源及垂直整合分工，本公司董事會於110年4月15日決議發行新股2,700仟股，作為受讓迅得機械1,227仟股之對價，雙方約定以110年5月17日為股份交換基準日，本公司係接受讓權益工具於交換基準日之公允價值為原始入帳基礎。

本公司依中長期策略目的投資上述公司普通股，並預期透過長期投資獲利。本公司管理階層認為若將該等投資之短期公允價值波動列入損益，與前述長期投資規劃並不一致，因此選擇指定該等投資為透過其他綜合損益按公允價值衡量。

八、按攤銷後成本衡量之金融資產

	<u>111年12月31日</u>	<u>110年12月31日</u>
<u>流動</u>		
原始到期日超過三個月之定期存款	\$ -	\$ 33,216
質押定存單	23,803	-
	<u>\$ 23,803</u>	<u>\$ 33,216</u>
<u>非流動</u>		
質押定存單	<u>\$ 2,000</u>	<u>\$ 2,000</u>

按攤銷後成本衡量之金融資產於資產負債表日之市場年利率區間如下：

	<u>111年12月31日</u>	<u>110年12月31日</u>
原始到期日超過三個月之定期存款	-	0.45%
質押定存單	1.44%~1.72%	0.81%

本公司開立之質押定存單主係為子公司東莞市聯策貿易有限公司（東莞聯策）融資額度之擔保品。

按攤銷後成本衡量之金融資產之質抵押資訊，請參閱附註二七。

九、應收票據、應收帳款及其他應收款

	111年12月31日	110年12月31日
應收票據—因營業而發生	<u>\$ 259</u>	<u>\$ 4,658</u>
應收帳款	\$ 242,596	\$ 201,417
減：備抵損失	(<u>12,680</u>)	(<u>10,780</u>)
	<u>\$ 229,916</u>	<u>\$ 190,637</u>
應收帳款—關係人（附註二六）	<u>\$ 23,493</u>	<u>\$ 55,460</u>
其他應收款	\$ 9,140	\$ 2,134
減：備抵損失	(<u>4,145</u>)	(<u>125</u>)
	<u>\$ 4,995</u>	<u>\$ 2,009</u>
其他應收款—關係人（附註二六）	<u>\$ 47,716</u>	<u>\$ 26,175</u>

（一）應收票據及應收帳款

本公司對商品銷售之授信期間約為 30 天至 150 天。為減輕信用風險，本公司管理階層指派專責團隊負責授信額度之決定、授信核准及其他監控程序以確保逾期應收帳款之回收已採取適當行動。此外，本公司於資產負債表日會逐一複核應收帳款之可回收金額以確保無法回收之應收帳款已提列適當減損損失。據此，本公司管理階層認為本公司之信用風險已顯著減少。

本公司按存續期間預期信用損失認列應收帳款之備抵損失。存續期間預期信用損失係使用準備矩陣計算，其考量客戶過去違約紀錄與現時財務狀況、產業經濟情勢及產業展望。因本公司之信用損失歷史經驗顯示，不同客戶群之損失型態並無顯著差異，因此準備矩陣未進一步區分客戶群，僅以應收帳款帳齡訂定預期信用損失率。

若有證據顯示交易對方面臨嚴重財務困難且本公司無法合理預期可回收金額，本公司直接沖銷相關應收帳款，惟仍會持續追索活動，因追索回收之金額則認列於損益。

本公司依準備矩陣衡量應收票據及應收帳款之備抵損失如下：

111年12月31日

	<u>0~120天</u>	<u>121~180天</u>	<u>181~365天</u>	<u>超過365天</u>	<u>合計</u>
總帳面金額	\$ 156,680	\$ 33,442	\$ 32,778	\$ 43,448	\$ 266,348
備抵損失(存續期間 預期信用損失)	-	(360)	(1,257)	(11,063)	(12,680)
攤銷後成本	<u>\$ 156,680</u>	<u>\$ 33,082</u>	<u>\$ 31,521</u>	<u>\$ 32,385</u>	<u>\$ 253,668</u>

110年12月31日

	<u>0~120天</u>	<u>121~180天</u>	<u>181~365天</u>	<u>超過365天</u>	<u>合計</u>
總帳面金額	\$ 129,108	\$ 33,010	\$ 50,411	\$ 49,006	\$ 261,535
備抵損失(存續期間 預期信用損失)	-	(280)	(2,665)	(7,835)	(10,780)
攤銷後成本	<u>\$ 129,108</u>	<u>\$ 32,730</u>	<u>\$ 47,746</u>	<u>\$ 41,171</u>	<u>\$ 250,755</u>

應收票據及應收帳款備抵損失之變動資訊如下：

	<u>111年度</u>	<u>110年度</u>
年初餘額	\$ 10,780	\$ 11,473
本年度提列減損損失(迴轉利 益)	<u>1,900</u>	(693)
年底餘額	<u>\$ 12,680</u>	<u>\$ 10,780</u>

(二) 其他應收款

本公司於111年及110年12月31日之其他應收款均已按預期信用損失評估備抵損失。

其他應收款備抵損失之變動資訊如下：

	<u>111年度</u>	<u>110年度</u>
年初餘額	\$ 125	\$ 125
本年度提列減損損失	<u>4,020</u>	-
年底餘額	<u>\$ 4,145</u>	<u>\$ 125</u>

十、存 貨

	<u>111年12月31日</u>	<u>110年12月31日</u>
商 品	\$ 26,759	\$ 30,090
原 物 料	8,779	10,292
在 製 品	29,674	22,717
製 成 品	17,439	7,221
在途存貨	<u>1,092</u>	-
	<u>\$ 83,743</u>	<u>\$ 70,320</u>

111 及 110 年度與存貨相關之銷貨成本分別為 541,073 仟元及 445,696 仟元。銷貨成本分別包括存貨跌價損失 5,509 仟元及 11,384 仟元。

十一、採用權益法之投資

	111年12月31日		110年12月31日	
	金 額	持 股 %	金 額	持 股 %
<u>子 公 司</u>				
HK Synpower Ltd. (HK Synpower)	\$ 227,655	100.00	\$ 165,539	100.00
Synpower Co., Ltd. (Synpower)	58,611	100.00	49,612	100.00
映利科技股份有限公司 (映利公司)	20,934	76.76	13,980	76.76
頤晶科技股份有限公司 (頤晶科技)	108,699	51.00	92,677	51.00
Syndia India Private Ltd. (印度聯策)	<u>5,848</u>	100.00	<u>6,382</u>	100.00
	<u>\$ 421,747</u>		<u>\$ 328,190</u>	

- (一) 本公司係透過子公司 HK Synpower 轉投資昆山聯策電子有限公司 (以下稱昆山聯策) 及東莞市聯策貿易有限公司 (以下稱東莞聯策)，截至 111 年 12 月 31 日止，本公司累計投資昆山聯策及東莞聯策金額分別為 40,142 仟元 (美金 1,282 仟元) 及 68,636 仟元 (美金 2,222 仟元)。
- (二) 映利公司於 110 年 3 月辦理現金增資 7,505 仟元，該次現金增資金數由外部策略性投資人認購，現金增資完成後，本公司對映利公司之持股比例降為 76.76%。因本公司並未喪失對映利公司之控制，故本公司及非控制權益帳面金額之調整數 2,001 仟元，係作為權益交易處理認列為資本公積。

十二、不動產、廠房及設備

	111年度				年底餘額
	年初餘額	本年度增加	本年度減少	內部移轉	
成本					
土地	\$ -	\$ 242,077	\$ -	\$ 59,305	\$ 301,382
機器設備	20,712	2,712	-	2,993	26,417
生財器具	6,989	347	(32)	-	7,304
租賃改良物	3,111	237	(8)	-	3,340
其他設備	2,867	1,512	(34)	-	4,345
未完工程	-	1,496	-	-	1,496
	<u>33,679</u>	<u>\$ 248,381</u>	<u>(\$ 74)</u>	<u>\$ 62,298</u>	<u>344,284</u>
累計折舊及減損					
機器設備	5,631	\$ 4,194	\$ -	\$ 2,993	12,818
生財器具	6,051	282	(32)	-	6,301
租賃改良物	2,937	359	(8)	-	3,288
其他設備	2,598	235	(34)	-	2,799
	<u>17,217</u>	<u>\$ 5,070</u>	<u>(\$ 74)</u>	<u>\$ 2,993</u>	<u>25,206</u>
不動產、廠房及設備淨額		<u>\$ 16,462</u>			<u>\$ 319,078</u>

	110年度				年底餘額
	年初餘額	本年度增加	本年度減少	內部移轉	
成本					
土地	\$ -	\$ 155,210	\$ -	(\$ 155,210)	\$ -
機器設備	11,754	16,375	(9,721)	2,304	20,712
生財器具	7,085	234	(330)	-	6,989
租賃改良物	2,866	245	-	-	3,111
其他設備	3,164	-	(297)	-	2,867
未完工程	-	32,429	-	(32,429)	-
	<u>24,869</u>	<u>\$ 204,493</u>	<u>(\$ 10,348)</u>	<u>(\$ 185,335)</u>	<u>33,679</u>
累計折舊及減損					
機器設備	10,666	\$ 3,392	(\$ 8,901)	\$ 474	5,631
生財器具	6,057	324	(330)	-	6,051
租賃改良物	2,855	82	-	-	2,937
其他設備	2,562	210	(174)	-	2,598
	<u>22,140</u>	<u>\$ 4,008</u>	<u>(\$ 9,405)</u>	<u>\$ 474</u>	<u>17,217</u>
不動產、廠房及設備淨額		<u>\$ 2,729</u>			<u>\$ 16,462</u>

本公司經董事會授權，於110年2月18日與唐昕股份有限公司簽定不動產買賣契約書，約定購買坐落於中壢區北園路之土地及建物，原係規劃改建為本公司廠房及辦公室，惟本公司後續評估該土地及建物不符公司未來發展所需之營業場所面積，於110年12月28日經董事會決議，變更中壢區北園路土地及建物之用途，重分類為投資性不動產。

本公司董事會於 110 年 10 月 13 日決議購入中壢區大江段土地，規劃興建本公司之廠房及辦公室，本公司業於 110 年 10 月 15 日簽訂土地買賣契約書，並於 111 年 4 月 20 日議定土地交易總價款為 297,653 仟元。本公司於 111 年 7 月完成土地登記移轉程序後將預付土地款及相關取得成本轉列土地。

本公司之不動產、廠房及設備於 111 年及 110 年 1 月 1 日至 12 月 31 日並未有無減損跡象。

折舊費用係以直線基礎按下列耐用年數計提：

機器設備	4至6年
生財器具	2至5年
租賃改良物	1至5年
其他設備	2至6年

十三、租賃協議

(一) 使用權資產

	<u>111年12月31日</u>	<u>110年12月31日</u>
使用權資產帳面金額		
建築物	\$ 2,769	\$ 2,396
運輸設備	<u>3,525</u>	<u>3,146</u>
	<u>\$ 6,294</u>	<u>\$ 5,542</u>
	<u>111年度</u>	<u>110年度</u>
使用權資產之增添	<u>\$ 5,131</u>	<u>\$ 4,401</u>
使用權資產之折舊費用		
建築物	\$ 1,691	\$ 1,906
運輸設備	<u>2,688</u>	<u>2,656</u>
	<u>\$ 4,379</u>	<u>\$ 4,562</u>

(二) 租賃負債

	<u>111年12月31日</u>	<u>110年12月31日</u>
租賃負債帳面金額		
流動	<u>\$ 3,983</u>	<u>\$ 4,063</u>
非流動	<u>\$ 2,328</u>	<u>\$ 1,514</u>

租賃負債之加權平均有效利率如下：

	<u>111年12月31日</u>	<u>110年12月31日</u>
建築物	1.04%	0.88%
運輸設備	1.10%	1.09%

本公司承租若干建築物及運輸設備供營運使用，租賃期間為 2 ~ 3 年。於租賃期間屆滿時，本公司對相關租賃標的並無優惠承購權，並約定未經出租人同意，本公司不得將租賃標的之全部或一部轉租或轉讓。

(三) 其他租賃資訊

	<u>111年度</u>	<u>110年度</u>
短期租賃費用	<u>\$ 1,718</u>	<u>\$ 667</u>
低價值資產租賃費用	<u>\$ 558</u>	<u>\$ 590</u>
租賃之現金流出總額	<u>\$ 6,715</u>	<u>\$ 5,891</u>

本公司選擇對符合短期租賃之建築物及符合低價值資產租賃之若干辦公設備租賃適用認列之豁免，不對該等租賃認列相關使用權資產及租賃負債。

十四、投資性不動產

	<u>土</u>	<u>地</u>	<u>房屋及建築</u>	<u>合</u>	<u>計</u>
<u>成 本</u>					
111年1月1日餘額	\$ 155,210		\$ 32,429		\$ 187,639
重分類	(<u>155,210</u>)		(<u>32,429</u>)		(<u>187,639</u>)
111年12月31日餘額	<u>\$ -</u>		<u>\$ -</u>		<u>\$ -</u>
<u>累計折舊</u>					
111年1月1日餘額	\$ -		\$ -		\$ -
折舊費用	-		695		695
重分類	-		(<u>695</u>)		(<u>695</u>)
111年12月31日餘額	<u>\$ -</u>		<u>\$ -</u>		<u>\$ -</u>
111年12月31日淨額	<u>\$ -</u>		<u>\$ -</u>		<u>\$ -</u>

(接次頁)

(承前頁)

	土	地	房屋及建築	合	計
<u>成 本</u>					
110年1月1日餘額	\$	-	\$	-	\$ -
來自不動產、廠房及設備		<u>155,210</u>		<u>32,429</u>	<u>187,639</u>
110年12月31日餘額	<u>\$</u>	<u>155,210</u>	<u>\$</u>	<u>32,429</u>	<u>\$ 187,639</u>
<u>累計折舊</u>					
110年1月1日及12月31日餘額	<u>\$</u>	<u>-</u>	<u>\$</u>	<u>-</u>	<u>\$ -</u>
110年12月31日淨額	<u>\$</u>	<u>155,210</u>	<u>\$</u>	<u>32,429</u>	<u>\$ 187,639</u>

本公司之投資性不動產係坐落於中壢區北園路之土地及建物，本公司於110年12月28日經董事會決議，變更該土地及建物之用途，請參閱附註十二。

本公司於111年9月評估帳列投資性不動產已可供立即出售，且高度很有可能完成出售，故將該投資性不動產重分類為待出售非流動資產。本公司於111年12月處分該待出售非流動資產，扣除相關處分交易之必要支出3,478仟元，淨處分價款為216,522仟元。

折舊費用係以直線基礎按下列耐用年數計提：

房屋及建築 35年

十五、借 款

(一) 短期借款

	111年12月31日	110年12月31日
<u>無擔保借款</u>		
信用借款	<u>\$ 90,000</u>	<u>\$ 120,000</u>

短期借款於資產負債表日之市場年利率區間如下：

	111年12月31日	110年12月31日
<u>無擔保借款</u>	<u>1.63%~1.87%</u>	<u>1.05%~1.30%</u>

信用借款係由本公司董事長及總經理擔任連帶保證人。

(二) 應付商業本票 (111 年 12 月 31 日：無)

保證／承兌機構	110年12月31日	
	帳面金額	利率區間
國際票券金融股份 有限公司	\$ 30,000	1.10%
兆豐票券金融股份 有限公司	<u>30,000</u>	1.10%
	<u>\$ 60,000</u>	

(三) 長期借款

	111年12月31日	110年12月31日
銀行借款	\$ 283,467	\$ 227,640
減：列為 1 年內到期部分	(<u>19,797</u>)	(<u>34,009</u>)
長期借款	<u>\$ 263,670</u>	<u>\$ 193,631</u>

本公司為充實中期營運資金，與兆豐國際商業銀行簽訂中長期授信合約，授信額度 100,000 仟元，本公司於 107 年 4 月首次動用該信用額度。自首次動用日起屆滿 1 年之日起，每 3 個月為 1 期，共分 13 期平均攤還本金。截至 110 年 12 月 31 日有效年利率為 1.29% (111 年 12 月 31 日：無)。動撥之長期借款並未提供任何資產作為擔保品，係由本公司之董事長及總經理擔任連帶保證人，該借款已於 111 年 4 月到期償還。

本公司為購置中壢區北園路之土地及廠房以及支應後續修繕及改建工程，於 110 年 4 月與兆豐國際商業銀行簽訂三紙中長期授信合約，授信額度分別為 124,000 仟元、50,000 仟元及 50,000 仟元，本公司分別於 110 年 4 月 28 日、5 月 7 日及 5 月 17 日首次動用各授信額度，依約應分別自首次動用日屆滿 2 年、1 年及 1 年之日為第一期，以後每 3 個月為一期，分別以 53 期、17 期及 25 期平均攤還本金，動撥之長期借款係以中壢區北園路之土地及建物作為擔保品，該等借款已於 111 年 12 月提前償還。

本公司為充實中期營運資金，與台北富邦商業銀行簽訂中期授信合約，授信額度 80,000 仟元，本公司於 110 年 10 月首次動用該授信額度，依約應自首次動用日起屆滿 1 年之日起，分 48 期按月攤還

本金。截至 111 年 12 月 31 日之有效年利率為 1.51%。動撥之中期借款並未提供任何資產作為擔保品，係由本公司之董事長及總經理擔任連帶保證人。

本公司為擴大營運規模及產能而購置中壢區新生路之土地，故於 111 年 6 月與玉山商業銀行簽訂綜合授信合約，其中中期授信額度為 208,000 仟元，本公司於 111 年 7 月 5 日首次動用該信用額度，額度動用期間 4 年，依約應按月繳息，屆期償還本金。截至 111 年 12 月 31 日之有效年利率為 1.84%，動撥之長期借款係以中壢區新生路之土地作為擔保品，請參閱附註二七。

十六、其他應付款－非關係人

	<u>111年12月31日</u>	<u>110年12月31日</u>
應付薪資及獎金	\$ 19,286	\$ 14,233
應付董事及員工酬勞	7,884	1,244
應付勞務費	3,945	3,749
其他	<u>19,329</u>	<u>22,947</u>
	<u>\$ 50,444</u>	<u>\$ 42,173</u>

十七、退款負債

	<u>111年12月31日</u>	<u>110年12月31日</u>
銷貨折讓及退回準備	<u>\$ 8,829</u>	<u>\$ 15,913</u>
	<u>111年度</u>	<u>110年度</u>
年初餘額	\$ 15,913	\$ 21,171
本年度迴轉	(<u>7,084</u>)	(<u>5,258</u>)
年底餘額	<u>\$ 8,829</u>	<u>\$ 15,913</u>

退款負債係依管理階層之判斷及其他已知原因估計可能發生之產品退回及折讓，並於相關產品出售期間認列為銷貨收入之減項。

十八、退職後福利計畫

(一) 確定提撥計畫

本公司所適用「勞工退休金條例」之退休金制度，係屬政府管理之確定提撥退休計畫，依員工每月薪資 6% 提撥退休金至勞工保險局之個人專戶。

(二) 確定福利計畫

本公司依我國「勞動基準法」辦理之退休金制度係屬政府管理之確定福利退休計畫。員工退休金之支付，係根據服務年資及核准退休日前6個月平均工資計算。本公司按員工每月薪資總額2%提撥退休金，交由勞工退休準備金監督委員會以該委員會名義存入台灣銀行之專戶，年度終了前，若估算專戶餘額不足給付次一年度內預估達到退休條件之勞工，次年度3月底前將一次提撥其差額。該專戶係委託勞動部勞動基金運用局管理，本公司並無影響投資管理策略之權利。

列入個體資產負債表之確定福利計畫金額列示如下：

	111年12月31日	110年12月31日
確定福利義務現值	\$ 8,829	\$ 9,225
計畫資產公允價值	(818)	(725)
淨確定福利負債	<u>\$ 8,011</u>	<u>\$ 8,500</u>

淨確定福利負債變動如下：

	確 定 福 利 義 務 現 值	計 畫 資 產 公 允 價 值	淨 確 定 福 利 負 債
110年1月1日餘額	\$ 9,200	(\$ 668)	\$ 8,532
服務成本			
當期服務成本	231	-	231
利息費用(收入)	46	(4)	42
認列於損益	277	(4)	273
再衡量數			
計畫資產報酬(除包含於 淨利息之金額外)	-	(9)	(9)
精算損失—人口統計假設 變動	322	-	322
精算利益—財務假設變動	(127)	-	(127)
精算利益—經驗調整	(447)	-	(447)
認列於其他綜合損益	(252)	(9)	(261)
雇主提撥	-	(44)	(44)
110年12月31日餘額	<u>9,225</u>	<u>(725)</u>	<u>8,500</u>

(接次頁)

(承前頁)

	確定福利 義務現值	計畫資產 公允價值	淨確定福利 負債
服務成本			
當期服務成本	\$ 234	\$ -	\$ 234
利息費用(收入)	<u>58</u>	<u>(5)</u>	<u>53</u>
認列於損益	<u>292</u>	<u>(5)</u>	<u>287</u>
再衡量數			
計畫資產報酬(除包含於 淨利息之金額外)	-	(56)	(56)
精算利益—財務假設變動	(591)	-	(591)
精算利益—經驗調整	<u>(97)</u>	<u>-</u>	<u>(97)</u>
認列於其他綜合損益	<u>(688)</u>	<u>(56)</u>	<u>(744)</u>
雇主提撥	<u>-</u>	<u>(32)</u>	<u>(32)</u>
111年12月31日餘額	<u>\$ 8,829</u>	<u>(\$ 818)</u>	<u>\$ 8,011</u>

本公司因「勞動基準法」之退休金制度暴露於下列風險：

1. 投資風險：勞動部勞動基金運用局透過自行運用及委託經營方式，將勞工退休基金分別投資於國內(外)權益證券與債務證券及銀行存款等標的，惟本公司之計畫資產得分配金額係以不低於當地銀行2年定期存款利率計算而得之收益。
2. 利率風險：政府公債之利率下降將使確定福利義務現值增加，惟計畫資產之債務投資報酬亦會隨之增加，兩者對淨確定福利負債之影響具有部分抵銷之效果。
3. 薪資風險：確定福利義務現值之計算係參考計畫成員之未來薪資。因此計畫成員薪資之增加將使確定福利義務現值增加。

本公司之確定福利義務現值係由合格精算師進行精算，衡量日之重大假設如下：

	111年12月31日	110年12月31日
折現率	1.500%	0.625%
薪資預期增加率	2.250%	2.000%

若重大精算假設分別發生合理可能之變動，在所有其他假設維持不變之情況下，將使確定福利義務現值增加（減少）之金額如下：

	<u>111年12月31日</u>	<u>110年12月31日</u>
折現率		
增加 0.25%	(\$ <u>221</u>)	(\$ <u>256</u>)
減少 0.25%	\$ <u>228</u>	\$ <u>265</u>
薪資預期增加率		
增加 0.25%	\$ <u>222</u>	\$ <u>257</u>
減少 0.25%	(\$ <u>216</u>)	(\$ <u>249</u>)

由於精算假設可能彼此相關，僅單一假設變動之可能性不大，故上述敏感度分析可能無法反映確定福利義務現值實際變動情形。

	<u>111年12月31日</u>	<u>110年12月31日</u>
預期 1 年內提撥金額	\$ <u>33</u>	\$ <u>33</u>
確定福利義務平均到期期間	10.4年	11.4年

十九、權益

(一) 普通股股本

	<u>111年12月31日</u>	<u>110年12月31日</u>
額定股數（仟股）	<u>60,000</u>	<u>60,000</u>
額定股本	\$ <u>600,000</u>	\$ <u>600,000</u>
已發行且已收足股款之股數 （仟股）	<u>30,028</u>	<u>30,028</u>
已發行股本	\$ <u>300,280</u>	\$ <u>300,280</u>

已發行之普通股每股面額為 10 元，每股享有一表決權及收取股利之權利。

(二) 資本公積

	<u>111年12月31日</u>	<u>110年12月31日</u>
<u>得用以彌補虧損、發放現金或撥充股本(1)</u>		
股票發行溢價	\$ 285,555	\$ 285,555
<u>僅得用以彌補虧損</u>		
認列對子公司所有權權益變動數(2)	<u>2,001</u>	<u>2,001</u>
	\$ <u>287,556</u>	\$ <u>287,556</u>

1. 屬超過票面金額發行股票之溢額，得用以彌補虧損，亦得於公司無虧損時，用以發放現金或撥充股本，惟撥充股本時每年以實收股本之一定比率為限。
2. 此類資本公積係本公司未實際處分子公司股權時，因子公司權益變動認列之權益交易影響數。

(三) 保留盈餘及股利政策

依本公司章程之盈餘分派政策規定，本公司年度決算如有盈餘，依法繳納稅捐，彌補累積虧損後，再提 10% 為法定盈餘公積，但法定盈餘公積已達公司實收資本額時，得不再提列，其餘再依法令規定提列或迴轉特別盈餘公積；如尚有餘額，併同累積未分配盈餘，由董事會擬具盈餘分配議案，提請股東會決議分派股東股息紅利。應分派股息及紅利之全部或一部，得經董事會特別決議以發放現金方式為之，並報告股東會。本公司章程之員工及董事酬勞分派政策，參閱附註二一之(七)員工及董事酬勞。

另依據本公司章程規定，股利發放以現金股利及股票股利平衡股利政策為主，其中現金股利支付比率以不低於當年度之盈餘分派股利總額之 10% 為限。

法定盈餘公積應提撥至其餘額達公司實收股本總額時為止。法定盈餘公積得用以彌補虧損。公司無虧損時，法定盈餘公積超過實收股本總額 25% 之部分除得撥充股本外，尚得以現金分配。

本公司依金管證發字第 1090150022 號令及「採用國際財務報導準則 (IFRSs) 後，提列特別盈餘公積之適用疑義問答」等規定提列及迴轉特別盈餘公積。

本公司 110 及 109 年度盈餘分配案如下：

	盈 餘 分 配 案		每 股 股 利 (元)	
	110年度	109年度	110年度	109年度
法定盈餘公積	\$ 2,189	\$ 6,440		
現金股利	36,034	14,640	\$ 1.2	\$ 0.54
股票股利	-	4,880	-	0.18

上述現金股利已分別於 111 年 3 月 29 日及 110 年 4 月 1 日董事會決議分配，其餘盈餘分配項目亦分別於 111 年 6 月 10 日及 110 年 5 月 13 日股東常會決議。

另本公司股東常會於 110 年 5 月 13 日決議以資本公積 24,400 仟元轉增資。

本公司 112 年 2 月 23 日董事會擬議 111 年度盈餘分配案如下：

	<u>盈 餘 分 配 案</u>	<u>每 股 股 利 (元)</u>
法定盈餘公積	\$ 12,035	
特別盈餘公積	342	
現金股利	60,056	\$ 2

上述現金股利已由董事會決議分配，其餘尚待預計於 112 年 5 月 18 日召開之股東常會決議。

二十、收 入

	<u>111年度</u>	<u>110年度</u>
客戶合約收入		
商品銷貨收入	\$ 690,194	\$ 564,807
勞務收入	<u>3,056</u>	<u>3,023</u>
	<u>\$ 693,250</u>	<u>\$ 567,830</u>

二一、淨 利

(一) 利息收入

	<u>111年度</u>	<u>110年度</u>
銀行存款利息收入	\$ 2,093	\$ 2,748
附賣回債券利息收入	82	335
其 他	<u>43</u>	<u>33</u>
	<u>\$ 2,218</u>	<u>\$ 3,116</u>

(二) 其他收入

	<u>111年度</u>	<u>110年度</u>
政府補助收入	\$ 8,342	\$ 21,806
股利收入	7,733	5,085
其 他	<u>1,541</u>	<u>1,480</u>
	<u>\$ 17,616</u>	<u>\$ 28,371</u>

(三) 其他利益及損失

	111年度	110年度
處分待出售非流動資產利益	\$ 29,578	\$ -
外幣兌換利益(損失)－淨額	12,672	(8,942)
處分不動產、廠房及設備利益	-	1,521
透過損益按公允價值衡量之 金融資產淨利益－衍生工 具	38	187
其 他	(2,215)	(1,473)
	<u>\$ 40,073</u>	<u>(\$ 8,707)</u>

(四) 財務成本

	111年度	110年度
銀行借款利息	\$ 6,593	\$ 5,090
租賃負債之利息	42	73
減：利息資本化金額	(1,496)	(1,381)
	<u>\$ 5,139</u>	<u>\$ 3,782</u>

利息資本化相關資訊如下：

	111年度	110年度
利息資本化金額	\$ 1,496	\$ 1,381
利息資本化利率	1.55%~1.84%	1.19%~1.29%

(五) 折舊及攤銷

	111年度	110年度
不動產、廠房及設備	\$ 5,070	\$ 4,008
使用權資產	4,379	4,562
投資性不動產	695	-
無形資產	3,535	2,180
	<u>\$ 13,679</u>	<u>\$ 10,750</u>
折舊費用依功能別彙總		
營業成本	\$ 1,245	\$ 710
營業費用	8,899	7,860
	<u>\$ 10,144</u>	<u>\$ 8,570</u>
攤銷費用依功能別彙總		
營業成本	\$ 216	\$ 105
營業費用	3,319	2,075
	<u>\$ 3,535</u>	<u>\$ 2,180</u>

(六) 員工福利費用

	<u>111年度</u>	<u>110年度</u>
退職後福利		
確定提撥計畫	\$ 3,890	\$ 3,401
確定福利計畫	<u>287</u>	<u>273</u>
	4,177	3,674
其他員工福利	<u>109,223</u>	<u>88,528</u>
員工福利費用合計	<u>\$ 113,400</u>	<u>\$ 92,202</u>
依功能別彙總		
營業成本	\$ 15,237	\$ 15,435
營業費用	<u>98,163</u>	<u>76,767</u>
	<u>\$ 113,400</u>	<u>\$ 92,202</u>

(七) 員工及董事酬勞

本公司依章程規定係以當年度扣除分派員工及董事酬勞前之稅前利益分別以不低於 3% 及不高於 5% 提撥員工及董事酬勞。111 及 110 年度員工及董事酬勞分別於 112 年 2 月 23 日及 111 年 3 月 29 日經董事會決議發放現金如下：

	<u>111年度</u>	<u>110年度</u>
員工酬勞	\$ 6,127	\$ 1,037
董事酬勞	1,757	207

年度個體財務報告通過發布日後若金額仍有變動，則依會計估計變動處理，於次一年度調整入帳。

110 及 109 年度員工及董事酬勞之實際配發金額與 110 及 109 年度個體財務報告之認列金額並無差異。

有關本公司董事會決議之員工及董事酬勞資訊，請至台灣證券交易所「公開資訊觀測站」查詢。

(八) 外幣兌換損益

	<u>111年度</u>	<u>110年度</u>
外幣兌換利益總額	\$ 68,037	\$ 170,861
外幣兌換損失總額	<u>(55,365)</u>	<u>(179,803)</u>
淨損益	<u>\$ 12,672</u>	<u>(\$ 8,942)</u>

二二、所得稅

(一) 認列於損益之所得稅費用（利益）主要組成項目

	<u>111年度</u>	<u>110年度</u>
當期所得稅		
本年度產生者	\$ 13,311	\$ -
未分配盈餘加徵	-	1,251
以前年度之調整	-	9
	<u>13,311</u>	<u>1,260</u>
遞延所得稅		
本年度產生者	2,496	(3,430)
以前年度之調整	-	(11)
	<u>2,496</u>	<u>(3,441)</u>
認列於損益之所得稅費用 （利益）	<u>\$ 15,807</u>	<u>(\$ 2,181)</u>

會計所得與所得稅費用（利益）之調節如下：

	<u>111年度</u>	<u>110年度</u>
稅前淨利	<u>\$ 135,023</u>	<u>\$ 19,486</u>
稅前淨利按法定稅率計算之所得稅費用	\$ 27,005	\$ 3,897
決定課稅所得時應調整之項目	(24,509)	(7,327)
未分配盈餘加徵	-	1,251
以前年度之所得稅費用於本年度之調整	-	(2)
房地合一稅	<u>13,311</u>	<u>-</u>
認列於損益之所得稅費用 （利益）	<u>\$ 15,807</u>	<u>(\$ 2,181)</u>

(二) 認列於其他綜合損益之所得稅

	<u>111年度</u>	<u>110年度</u>
遞延所得稅		
本年度產生者		
— 確定福利之再衡量數	(<u>\$ 149</u>)	(<u>\$ 53</u>)

(三) 本期所得稅資產與負債

	<u>111年12月31日</u>	<u>110年12月31日</u>
本期所得稅資產		
應收退稅款	<u>\$ 3,315</u>	<u>\$ 3,315</u>
本期所得稅負債		
應付所得稅	<u>\$ 13,112</u>	<u>\$ -</u>

(四) 遞延所得稅資產與負債

遞延所得稅資產及負債之變動如下：

111 年度

	年 初 餘 額	認 列 於 損 益	認 列 於 其 他 綜 合 損 益	年 底 餘 額
<u>遞 延 所 得 稅 資 產</u>				
暫時性差異				
未實現銷貨毛利	\$ 808	(\$ 317)	\$ -	\$ 491
確定福利退休計畫	1,700	51	(149)	1,602
退款負債	1,109	(391)	-	718
其 他	6,841	3,104	-	9,945
	<u>10,458</u>	<u>2,447</u>	<u>(149)</u>	<u>12,756</u>
虧損扣抵	<u>6,259</u>	<u>(1,906)</u>	<u>-</u>	<u>4,353</u>
	<u>\$ 16,717</u>	<u>\$ 541</u>	<u>(\$ 149)</u>	<u>\$ 17,109</u>
<u>遞 延 所 得 稅 負 債</u>				
暫時性差異				
採權益法之投資	\$ 5,731	\$ 1,170	\$ -	\$ 6,901
未實現兌換利益	806	1,867	-	2,673
	<u>\$ 6,537</u>	<u>\$ 3,037</u>	<u>\$ -</u>	<u>\$ 9,574</u>

110 年度

	年 初 餘 額	認 列 於 損 益	認 列 於 其 他 綜 合 損 益	年 底 餘 額
<u>遞 延 所 得 稅 資 產</u>				
暫時性差異				
未實現銷貨毛利	\$ 2,092	(\$ 1,284)	\$ -	\$ 808
確定福利退休計畫	1,706	47	(53)	1,700
未實現兌換損失	2,231	(2,231)	-	-
退款負債	1,473	(364)	-	1,109
其 他	4,829	2,012	-	6,841
	<u>12,331</u>	<u>(1,820)</u>	<u>(53)</u>	<u>10,458</u>
虧損扣抵	<u>-</u>	<u>6,259</u>	<u>-</u>	<u>6,259</u>
	<u>\$ 12,331</u>	<u>\$ 4,439</u>	<u>(\$ 53)</u>	<u>\$ 16,717</u>
<u>遞 延 所 得 稅 負 債</u>				
暫時性差異				
採權益法之投資	\$ 5,539	\$ 192	\$ -	\$ 5,731
未實現兌換利益	-	806	-	806
	<u>\$ 5,539</u>	<u>\$ 998</u>	<u>\$ -</u>	<u>\$ 6,537</u>

(五) 與投資相關且未認列遞延所得稅負債之暫時性差異彙總金額

截至 111 年及 110 年 12 月 31 日止，與投資子公司有關且未認列為遞延所得稅負債之應課稅暫時性差異分別為 134,130 仟元及 71,497 仟元。

(六) 所得稅核定情形

本公司截至 109 年度以前之營利事業所得稅申報案件，業經稅捐稽徵機關核定。

二三、每股盈餘

	<u>111年度</u>	<u>110年度</u>
基本每股盈餘	<u>\$ 3.97</u>	<u>\$ 0.75</u>
稀釋每股盈餘	<u>\$ 3.94</u>	<u>\$ 0.75</u>

用以計算每股盈餘之盈餘及普通股加權平均股數如下：

本年度淨利

	<u>111年度</u>	<u>110年度</u>
用以計算基本及稀釋每股盈餘之淨利	<u>\$ 119,216</u>	<u>\$ 21,667</u>

股 數

	<u>111年度</u>	<u>110年度</u>
用以計算基本每股盈餘之普通股加權平均股數	30,028	29,022
具稀釋作用潛在普通股之影響：		
員工酬勞	<u>203</u>	<u>57</u>
用以計算稀釋每股盈餘之普通股加權平均股數	<u>30,231</u>	<u>29,079</u>

若本公司得選擇以股票或現金發放員工酬勞，則計算稀釋每股盈餘時，假設員工酬勞將採發放股票方式，並於該潛在普通股具有稀釋作用時計入加權平均流通在外股數，以計算稀釋每股盈餘。於次年度決議員工酬勞發放股數前計算稀釋每股盈餘時，亦繼續考量該等潛在普通股之稀釋作用。

二四、資本風險管理

本公司進行資本管理以確保能夠於繼續經營之前提下，藉由將債務及權益餘額最適化，以使股東報酬極大化。本公司之整體政策與過往年度維持不變。

二五、金融工具

(一) 公允價值之資訊

1. 非按公允價值衡量之金融工具

本公司管理階層認為非按公允價值衡量之金融資產及金融負債之帳面金額均趨近其公允價值或其公允價值無法可靠衡量。

2. 按公允價值衡量之金融工具－以重複性基礎按公允價值衡量之金融工具

公允價值層級

111年12月31日

	<u>第 1 等級</u>	<u>第 2 等級</u>	<u>第 3 等級</u>	<u>合 計</u>
權益工具投資				
上市（櫃）股票	\$104,295	\$ -	\$ -	\$104,295
未上市（櫃）股票	-	-	10,001	10,001
	<u>\$104,295</u>	<u>\$ -</u>	<u>\$ 10,001</u>	<u>\$114,296</u>

110年12月31日

	<u>第 1 等級</u>	<u>第 2 等級</u>	<u>第 3 等級</u>	<u>合 計</u>
權益工具投資				
上市（櫃）股票	\$141,719	\$ -	\$ -	\$141,719
未上市（櫃）股票	-	-	10,001	10,001
	<u>\$141,719</u>	<u>\$ -</u>	<u>\$ 10,001</u>	<u>\$151,720</u>

3. 第 3 等級公允價值衡量之評價技術及輸入值

未上市（櫃）權益投資係採市場法，計算投資標的之公允價值，其係以從事相同或類似業務之企業，其股票於活絡市場交易之成交价格、該價格之價值乘數及相關交易資訊，決定公允價值，重大之不可觀察輸入值主要為流動性折價。於 111 年

及 110 年 12 月 31 日所使用之不可觀察輸入值流動性折減均為 20%。

(二) 金融工具之種類

	111年12月31日	110年12月31日
<u>金融資產</u>		
按攤銷後成本衡量之金融資產 (註1)	\$ 605,600	\$ 758,613
透過其他綜合損益按公允價值 衡量之金融資產	114,296	151,720
<u>金融負債</u>		
按攤銷後成本衡量(註2)	607,738	671,380

註 1：餘額係包含現金及約當現金、附賣回票券、質押定存單、應收票據、應收帳款、其他應收款及存出保證金等按攤銷後成本衡量之金融資產。

註 2：餘額係包括銀行短期借款、應付短期票券、應付帳款、其他應付款及長期借款(含一年內到期)等按攤銷後成本衡量之金融負債。

(三) 財務風險管理目的與政策

本公司主要金融工具包括應收票據、應收帳款、應付帳款及借款等。本公司財務風險管理目標，係為管理與營運活動相關之市場風險、信用風險及流動性風險。為降低相關風險，本公司管理階層致力於辨認、評估並規避市場之不確定性，以降低市場變動對公司財務績效之潛在不利影響。

1. 市場風險

本公司之營運活動使本公司主要承擔之財務風險為外幣匯率變動風險(參閱下述(1))以及利率變動風險(參閱下述(2))。

(1) 匯率風險

本公司從事外幣計價之銷貨與進貨交易，因而使本公司產生匯率變動暴險。為避免因匯率變動造成外幣資產價值減少及未來現金流量之波動，本公司透過分析外幣資產

與外幣負債收付金額、到期期間等因素，考量外幣淨部位之風險後，來規避相關匯率風險。

本公司於資產負債表日非功能性貨幣計價之貨幣性資產與貨幣性負債帳面金額，請參閱附註二八。

敏感度分析

有關外幣匯率風險之敏感性分析，主要係針對財務報導期間結束日之外幣貨幣性項目計算（主係美元項目）。當個體之功能性貨幣對美元升值／貶值 1% 時，本公司於 111 及 110 年度之稅前淨利將分別減少／增加 1,993 仟元及 3,862 仟元。

因前述之敏感度分析係依據資產負債表日之外幣暴險金額計算，故管理階層認為敏感度無法反映年中暴險情形。

(2) 利率風險

本公司因持有固定利率之金融資產及金融負債，故有利率變動之公允價值暴險；因持有浮動利率之金融資產及金融負債，故有利率變動之現金流量暴險。本公司管理階層定期監控市場利率之變動，並藉由固定利率及浮動利率金融負債部位之調節，以使本公司之利率趨近於市場利率，以因應市場利率變動所產生之風險。

本公司於資產負債表日受利率暴險之金融資產及金融負債帳面金額如下：

	<u>111年12月31日</u>	<u>110年12月31日</u>
具公允價值利率風險		
— 金融資產	\$ 56,659	\$ 254,128
— 金融負債	76,311	65,577
具現金流量利率風險		
— 金融資產	238,093	219,810
— 金融負債	303,467	347,640

敏感度分析

有關利率風險之敏感性分析，本公司係以資產負債表日具現金流量利率風險之金融資產及金融負債為基礎進行計算。本公司以市場利率上升／下降 0.5% 作為向管理階層報導利率變動之合理風險評估。在所有其他變數維持不變之情況下，市場利率上升／下降 0.5%，對本公司 111 及 110 年度之稅前淨利將分別減少／增加 327 仟元及 639 仟元。

2. 信用風險

信用風險係指交易對方拖欠合約義務而造成財務損失之風險。截至資產負債表日，本公司最大信用風險金額與帳列金融資產之帳面金額相當。

本公司採行之政策係僅與信譽卓著之對象進行交易，並持續監督信用暴險及交易對象之信用狀況，以減輕因拖欠所產生財務損失之風險。本公司使用其他公開可取得之財務資訊及彼此交易記錄對主要客戶進行評等。

截至 111 年及 110 年 12 月 31 日止，應收帳款餘額前五大客戶之應收帳款餘額佔本公司應收帳款餘額之百分比分別為 58% 及 62%，其餘應收帳款之信用集中風險相對並不重大。

3. 流動性風險

本公司之管理階層係透過維持足夠部位之現金及約當現金與銀行融資額度以支應營運資金並減低流動性風險。本公司管理階層監督銀行融資額度使用狀況並確保借款合同條款之遵循。

銀行借款對本公司而言係為一項重要流動性來源。截至 111 年及 110 年 12 月 31 日止，本公司未動用之融資額度，參閱下列(2)融資額度之說明。

(1) 流動性及利率風險表

下表詳細說明本公司已約定還款期間之非衍生金融負債剩餘合約到期分析，其係依據本公司最早可能被要求還款之日期，並以金融負債未折現現金流量編製，其包括利息及本金之現金流量。

非衍生金融負債	加權平均有效利率 (%)	要求即付或短於 1 年	1 至 5 年	5 年 以 上
<u>111年12月31日</u>				
無附息負債	-	\$ 234,271	\$ -	\$ -
浮動利率工具	1.74%	44,644	274,452	-
固定利率工具	1.82%	70,267	-	-
租賃負債	1.07%	4,029	2,340	-
		<u>\$ 353,211</u>	<u>\$ 276,792</u>	<u>\$ -</u>
<u>110年12月31日</u>				
無附息負債	-	\$ 263,740	\$ -	\$ -
浮動利率工具	1.15%	156,761	110,132	95,750
固定利率工具	1.10%	60,000	-	-
租賃負債	1.00%	4,099	1,519	-
		<u>\$ 484,600</u>	<u>\$ 111,651</u>	<u>\$ 95,750</u>

(2) 融資額度

本公司於資產負債表日之銀行未動用之融資額度如下：

	<u>111年12月31日</u>	<u>110年12月31日</u>
銀行借款額度		
— 未動用金額	<u>\$ 1,199,816</u>	<u>\$ 769,523</u>

二六、關係人交易

除已於其他附註揭露外，本公司與關係人間之交易如下：

(一) 關係人名稱及其關係

關 係 人 名 稱	與 本 公 司 之 關 係
Synpower Co., Ltd. (Synpower)	子公司
HK Synpower Ltd.	子公司
昆山聯策電子有限公司 (昆山聯策)	子公司
東莞市聯策貿易有限公司 (東莞聯策)	子公司
映利科技股份有限公司 (映利公司)	子公司
Syndia India Private Ltd. (印度聯策)	子公司
碩晶科技股份有限公司 (碩晶科技)	子公司
聖逸企業有限公司 (聖逸企業)	實質關係人

(二) 營業收入

帳列項目	關係人類別 / 名稱	111年度	110年度
銷貨收入	子公司		
	東莞聯策	\$ 72,092	\$ 90,815
	昆山聯策	24,340	14,686
	碩晶科技	460	-
		<u>\$ 96,892</u>	<u>\$ 105,501</u>
銷貨折讓與退回	子公司		
	東莞聯策	\$ 10,336	\$ 5,132
	昆山聯策	2,734	16,943
		<u>\$ 13,070</u>	<u>\$ 22,075</u>

(三) 進 貨

關係人類別 / 名稱	111年度	110年度
子公司		
映利公司	\$ 227,110	\$ 10,185
東莞聯策	6,662	4,715
昆山聯策	293	94
	<u>\$ 234,065</u>	<u>\$ 14,994</u>

(四) 應收帳款－關係人

關係人類別 / 名稱	111年12月31日	110年12月31日
子公司		
昆山聯策	\$ 14,389	\$ 7,925
東莞聯策	9,104	47,535
	<u>\$ 23,493</u>	<u>\$ 55,460</u>

應收子公司之貨款授信期間為月結 90 至 120 日。

流通在外之應收關係人款項未收取保證。111 及 110 年度應收關係人帳款經評估無需提列備抵損失。

(五) 應付帳款－關係人

關係人類別 / 名稱	111年12月31日	110年12月31日
子公司		
映利公司	\$ 60,623	\$ 3,382
東莞聯策	1,622	1,014
昆山聯策	186	20
	<u>\$ 62,431</u>	<u>\$ 4,416</u>

(六) 其他應收款－關係人

<u>關係人類別 / 名稱</u>	<u>111年12月31日</u>	<u>110年12月31日</u>
子公司		
映利公司	\$ 30,000	\$ -
昆山聯策	17,632	26,064
其他	<u>84</u>	<u>111</u>
	<u>\$ 47,716</u>	<u>\$ 26,175</u>

對子公司之其他應收款係資金貸與及子公司代收款項。本公司資金貸與子公司均未收取利息。

(七) 其他應付款－關係人

<u>關係人類別 / 名稱</u>	<u>111年12月31日</u>	<u>110年12月31日</u>
子公司		
東莞聯策	\$ 10,801	\$ -
昆山聯策	773	936
其他	<u>63</u>	<u>59</u>
	<u>\$ 11,637</u>	<u>\$ 995</u>

(八) 預付貨款

<u>關係人類別 / 名稱</u>	<u>111年12月31日</u>	<u>110年12月31日</u>
子公司		
映利公司	<u>\$ -</u>	<u>\$ 17,288</u>

(九) 合約負債

<u>關係人類別 / 名稱</u>	<u>111年12月31日</u>	<u>110年12月31日</u>
子公司		
頤晶科技	<u>\$ 3,150</u>	<u>\$ 1,630</u>

(十) 取得設備

<u>關係人類別 / 名稱</u>	<u>取 得</u>	<u>價 款</u>
	<u>111年度</u>	<u>110年度</u>
實質關係人		
聖逸企業	\$ 1,400	\$ -
子公司		
映利公司	<u>-</u>	<u>13,125</u>
	<u>\$ 1,400</u>	<u>\$ 13,125</u>

(十一) 處分設備

關係人類別 / 名稱	處分價款		處分(損)益	
	111年度	110年度	111年度	110年度
子公司				
頤晶科技	\$ -	\$ 2,500	\$ -	\$ 1,556

(十二) 承租協議

關係人類別 / 名稱	111年度	110年度
租賃費用		
映利公司	\$ 720	\$ 667

支付映利公司之租賃費用主要係承租其部分桃園廠房，依租約按月支付固定租賃給付。

(十三) 其他關係人交易

帳列項目	關係人類別 / 名稱	111年度	110年度
其他收入	子公司		
	頤晶科技	\$ 960	\$ 1,120
	東莞聯策	-	28
		\$ 960	\$ 1,148
其他利益及損失	子公司		
	昆山聯策	\$ -	\$ 1,473

主係提供子公司頤晶科技之管理及技術諮詢等服務收入，以及與子公司東莞聯策及昆山聯策間豁免債權及債務產生之營業外收益及支出。

(十四) 主要管理階層薪酬

111及110年度對董事及其他主要管理階層之薪酬總額如下：

	111年度	110年度
薪資及其他	\$ 25,688	\$ 14,954
退職後福利	418	276
	\$ 26,106	\$ 15,230

董事及其他主要管理階層之薪酬係由薪酬委員會依照個人績效及市場趨勢決定。

二七、質抵押之資產

本公司下列資產業經提供做為銀行借款、子公司融資額度及海關先放後稅保證之擔保品：

	111年12月31日	110年12月31日
質押定存單（帳列按攤銷後成本 衡量之金融資產）	\$ 25,803	\$ 2,000
不動產、廠房及設備淨額	301,382	-
投資性不動產淨額	-	187,639
	<u>\$ 327,185</u>	<u>\$ 189,639</u>

二八、具重大影響之外幣金融資產及負債資訊

以下資訊係按本公司功能性貨幣以外之外幣彙總表達，所揭露之匯率係指該等外幣換算至功能性貨幣之匯率。具重大影響之外幣金融資產及負債資訊如下：

單位：除匯率為元外，各外幣／帳面金額為仟元

111年12月31日

	外	幣	匯	率	帳	面	金	額
<u>金 融 資 產</u>								
<u>貨幣性項目</u>								
美 元	\$	7,702	30.710	(美 元：新台幣)	\$	236,528		
日 幣		31,651	0.232	(日 幣：新台幣)		7,356		
人 民 幣		42,187	4.408	(人 民 幣：新台幣)		185,959		
<u>金 融 負 債</u>								
<u>貨幣性項目</u>								
美 元		1,212	30.710	(美 元：新台幣)		37,210		
日 幣		99,685	0.232	(日 幣：新台幣)		23,167		
人 民 幣		6,104	4.408	(人 民 幣：新台幣)		26,905		

110 年 12 月 31 日

	外	幣	匯	率	帳	面	金	額
<u>金 融 資 產</u>								
<u>貨幣性項目</u>								
美 元	\$	19,433	27.680	(美 元：新台幣)	\$	537,899		
日 幣		162,113	0.241	(日 幣：新台幣)		38,988		
人 民 幣		46,827	4.344	(人 民 幣：新台幣)		203,417		
<u>金 融 負 債</u>								
<u>貨幣性項目</u>								
美 元		5,479	27.680	(美 元：新台幣)		151,671		
日 幣		99,180	0.241	(日 幣：新台幣)		23,853		
人 民 幣		907	4.344	(人 民 幣：新台幣)		3,940		

本公司於 111 及 110 年度外幣兌換淨利益（損失）（已實現及未實現）分別為 12,672 仟元及(8,942)仟元，由於外幣交易貨幣種類繁多，故無法按各重大影響之外幣別揭露兌換損益。

二九、附註揭露事項

(一) 重大交易事項相關資訊：

1. 資金貸與他人：參閱附表一。
2. 為他人背書保證：參閱附表二。
3. 期末持有有價證券情形（不包含投資子公司、關聯企業及合資權益部分）：參閱附表三。
4. 累積買進或賣出同一有價證券之金額達新台幣 3 億元或實收資本額 20% 以上：無。
5. 取得不動產之金額達新台幣 3 億元或實收資本額 20% 以上：無。
6. 處分不動產之金額達新台幣 3 億元或實收資本額 20% 以上：參閱附表四。
7. 與關係人進、銷貨之金額達新台幣 1 億元或實收資本額 20% 以上：參閱附表五。
8. 應收關係人款項達新台幣 1 億元或實收資本額 20% 以上：附表六。
9. 從事衍生工具交易：附註二一。

(二) 轉投資事業：參閱附表七。

(三) 大陸投資資訊

1. 大陸被投資公司名稱、主要營業項目、實收資本額、投資方式、資金匯出入情形、持股比例、投資損益、期末投資帳面金額、已匯回投資損益及赴大陸地區投資限額：參閱附表八。
2. 與大陸被投資公司直接或間接由第三地區所發生下列之重大交易事項，及其價格、付款條件、未實現損益：參閱附表一及附表九。
 - (1) 進貨金額及百分比與相關應付款項之期末餘額及百分比。
 - (2) 銷貨金額及百分比與相關應收款項之期末餘額及百分比。
 - (3) 財產交易金額及其所產生之損益數額。
 - (4) 票據背書保證或提供擔保品之期末餘額及其目的。
 - (5) 資金融通之最高餘額、期末餘額、利率區間及當期利息總額。
 - (6) 其他對當期損益或財務狀況有重大影響之交易事項，如勞務之提供或收受等。

聯策科技股份有限公司及轉投資公司

資金貸與他人

民國 111 年 1 月 1 日至 12 月 31 日

附表一

單位：除另註明外，
為新台幣仟元

編號	貸出資金之公司	貸與對象	往來科目	是否為關係人	本期最高餘額	期末餘額 (註 3)	實際動支金額 (註 3 及 4)	利率區間	資金貸與性質 (註 1)	業務往來金額	有短期融通資金必要之原因	提列帳金	備抵擔保名稱	品價	對個別對象資金貸與限額 (註 2)	資金貸與總限額 (註 2)
0	本公司	昆山聯策電子有限公司	其他應收款 —關係人	是	\$ 17,892 (CNY 4,000 仟元)	\$ 17,632 (CNY 4,000 仟元)	\$ 17,632 (CNY 4,000 仟元)	-	1	\$ 24,340	-	\$ -	-	\$ -	\$ 24,340	\$ 378,454
0	本公司	東莞市聯策貿易有限公司	其他應收款 —關係人	是	16,997 (CNY 3,800 仟元)	16,750 (CNY 3,800 仟元)	-	-	1	72,092	-	-	-	-	72,092	378,454
0	本公司	映利科技股份有限公司	其他應收款 —關係人	是	30,000	30,000	30,000	-	1	227,160	-	-	-	-	227,160	378,454
1	東莞市聯策貿易有限公司	昆山聯策電子有限公司	其他應收款 —關係人	是	18,024 (CNY 4,000 仟元)	8,816 (CNY 2,000 仟元)	-	-	2	-	營運週轉	-	-	-	130,366	130,366

註 1：資金貸與性質之填寫方法如下：

(1)有業務往來者填 1。

(2)有短期融通資金之必要者填 2。

註 2：本公司中之本公司資金貸與他人作業程序係訂定本公司對有短期資金融通必要之貸與總額以不超過本公司淨值 40%為限，另對單一企業資金貸與限額以不超過本公司淨值 40%為限；本公司因業務往來之必要每筆借貸金額以不超過雙方間近一年內業務往來金額為限，所稱業務往來金額係指雙方間進貨或銷貨金額孰高者，另對單一企業資金貸與限額以不超過雙方間業務往來金額為限，所稱業務往來金額係指雙方最近一年內或未來一年內可預估之實際進、銷貨金額之孰高者；另轉投資公司東莞市聯策貿易有限公司之資金貸與他人作業程序係訂定對本公司直接或間接持有表決權股份 100%轉投資公司之資金貸與總額及對其個別對象資金貸與限額均係以貸出公司淨值 100%為限。

註 3：外幣金額係按 111 年 12 月 31 日即期匯率換算。

聯策科技股份有限公司及轉投資公司
為他人背書保證
民國 111 年 1 月 1 日至 12 月 31 日

附表二

單位：除另註明外，
為新台幣仟元

編號	背書保證者 公司名稱	被背書保證對象		對單一企業背書 保證之限額(註2)	本期最高背書 保證餘額	期末背書保證餘額 (註3)	實際動支金額	以財產擔保之 背書保證金額	累計背書保證金 額佔最近期財務 報告淨值之比率 (註1)	背書保證最高限額 (註2)	屬母 公司 對 子 公 司 背 書 保 證	屬子 公司 對 母 公 司 背 書 保 證	屬對大陸地 區背書保證
		公司名稱	關係										
0	本公司	東莞市聯策貿易 有限公司	子公司	\$ 946,135	\$ 128,860 (USD 4,000 仟元)	\$ 122,840 (USD 4,000 仟元)	\$ 23,803 (USD 775 仟元)	\$ 23,803	13%	\$ 946,135	是	否	是

註1：採用 111 年 12 月 31 日本公司淨值計算。

註2：本公司背書保證作業程序係訂定本公司對直接及間接持有表決權股份 100% 之公司背書保證總額以不超過本公司業主淨值 100% 為限，另對單一企業背書保證限額亦以不超過本公司淨值 100% 為限。

註3：外幣金額係按 111 年 12 月 31 日之即期匯率換算。

聯策科技股份有限公司及轉投資公司

期末持有有價證券情形

民國 111 年 12 月 31 日

附表三

單位：新台幣仟元

持有之公司	有價證券種類及名稱	與有價證券發行人之關係	帳列科目	期末				備註
				股數	帳面金額	持股比例	公允價值	
本公司	台灣歐多貝斯股份有限公司	—	透過其他綜合損益按公允價值衡量之金融資產—非流動	259,000	\$ 10,001	0.60	\$ 10,001	-
本公司	迅得機械股份有限公司	—	透過其他綜合損益按公允價值衡量之金融資產—非流動	1,227,000	104,295	1.72	104,295	註

註：係按台灣證券交易集中交易市場 111 年 12 月最後交易日收盤價評價。

聯策科技股份有限公司及轉投資公司
處分不動產之金額達新臺幣 3 億元或實收資本額 20% 以上
民國 111 年度

附表四

單位：除另予註明者外
，為新台幣仟元

處分不動產之公司	財產名稱	事實發生日	原取得日期	帳面金額	交易金額	價款收取情形	處分損益	交易對象	關係	處分目的	價格決定之參考依據	其他約定事項
本公司	中壢區北園路土地及廠房	111年9月12日	110年2月18日	\$ 186,944	註	註	\$ 29,578	台灣生物麵股份有限公司	非關係人	公司長遠發展及規畫	參考鄰近市場行情及專業估價報告	-

註：不動產買賣契約之約定交易金額 220,000 仟元，扣除相關交易之必要支出 3,478 仟元，淨處分價款為 216,522 仟元。

聯策科技股份有限公司及轉投資公司
與關係人進、銷貨之金額達新臺幣 1 億元或實收資本額 20% 以上
民國 111 年 1 月 1 日至 12 月 31 日

附表五

單位：除另予註明者外，
金額為新台幣仟元

進(銷)貨之公司	交易對象名稱	關係	交易情形				交易條件與一般交易不同之情形及原因		應收(付)票據、帳款		備註
			進(銷)貨金額	佔總進(銷)貨之比率	授信期間	單價	授信期間	餘額	佔總應收(付)票據、帳款之比率		
本公司	東莞市聯策貿易有限公司 映利科技股份有限公司	母公司對孫公司 母公司對子公司	銷貨	\$ 61,756	9%	-	-	-	\$ 9,104	4%	-
			進貨	227,110	27%	-	-	註	60,623	35%	-

註：為充實映利科技股份有限公司之生產量能，本公司對其採購交易部分係採預付方式支付貨款，其餘交易條件與一般交易型態無重大差異。

聯策科技股份有限公司及轉投資公司
 應收關係人款項達新臺幣 1 億元或實收資本額 20% 以上

民國 111 年 12 月 31 日

附表六

單位：除另予註明者外
 ，為新台幣仟元

帳列應收款項之公司	交易對象名稱	關係	應收關係人款項餘額	週轉率	逾期應收關係人款項		應收關係人款項 期後收回金額	提列備抵 損失金額
					金額	處理方式		
映利科技股份有限公司	本公司	子公司	應收帳款 \$ 60,623	710%	\$ -	-	\$ 37,639	\$ -

聯策科技股份有限公司及轉投資公司
被投資公司資訊、所在地區...等相關資訊
民國 111 年 1 月 1 日至 12 月 31 日

附表七

單位：除另註明外，
為新台幣仟元

投資公司名稱	被投資公司名稱	所在地區	主要營業項目	原始投資金額 (註 1)		期末持有			被投資公司 本期損益	本期認列之投 資損益	備註
				本期	期末	股數	比率	帳面金額			
本公司	HK Synpower Ltd.	香港	投資公司	\$ 111,876 (USD 3,629 仟元)	\$ 111,876 (USD 3,629 仟元)	3,630,000	100%	\$ 227,655	\$ 63,075	\$ 62,633	
本公司	Synpower Co., Ltd	塞席爾	貿易公司	9,613 (USD 319 仟元)	9,613 (USD 319 仟元)	50,000	100%	58,611	6,389	6,389	
本公司	映利科技股份有限公司	台灣	電子元件濕製程製造設備、客戶 設備改造升級服務	49,996	49,996	2,479,500	77%	20,934	9,649	6,954	
本公司	碩晶科技股份有限公司	台灣	印刷電路板化金業務	71,211	71,211	4,371,502	51%	108,699	31,285	15,955	
本公司	Syndia India Private Ltd.	印度	自動化設備、電子元器件等細件 暨相關維修服務	4,044 (INR 10,000 仟元)	4,044 (INR 10,000 仟元)	-	100%	5,848	(534)	(534)	

註 1：原始投資金額係按原始投資時之匯率換算。

註 2：大陸被投資公司相關資訊請參閱附表八。

聯策科技股份有限公司及轉投資公司

大陸投資資訊

民國 111 年 1 月 1 日至 12 月 31 日

附表八

單位：除另註明外，
為新台幣仟元

大陸被投資公司名稱	主要營業項目	實收資本額 (註 3)	投資方式	本期期初自台灣匯出累積投資金額		本期匯出或收回投資金額		本期期末自台灣匯出累積投資金額 (註 1)	被投資公司本期損益 (註 2)	本公司直接或間接投資之持股比例	本期認列投資損益 (註 2)	期末投資帳面金額 (註 3)	截至本期止已匯回投資收益	備註
				(註 1)	(註 1)	匯出	收回							
昆山聯策電子有限公司	電子產品檢測服務、自動化設備、電子元器件等細件暨相關維修服務	\$ 35,264 (CNY 8,000 仟元)	透過被投資公司 HK Synpower Ltd.轉投資大陸公司	\$ 40,142 (USD 1,282 仟元)	\$ -	\$ -	\$ 40,142 (USD 1,282 仟元)	\$ 50,087 (CNY 11,327 仟元)	100%	\$ 50,087 (CNY 11,327 仟元)	\$ 99,190 (CNY 22,502 仟元)	\$ -	註 5	
東莞市聯策貿易有限公司	電子產品檢測服務、自動化設備、電子元器件等細件暨相關維修服務	61,712 (CNY 14,000 仟元)	透過被投資公司 HK Synpower Ltd.轉投資大陸公司	68,636 (USD 2,222 仟元)	-	-	68,636 (USD 2,222 仟元)	12,773 (CNY 2,889 仟元)	100%	12,773 (CNY 2,889 仟元)	130,366 (CNY 29,575 仟元)	-	註 5	
江蘇迅聯科高新技術有限公司	電子產品檢測服務、自動化設備、電子元器件等細件暨相關維修服務	119,016 (CNY 27,000 仟元)	透過被投資公司東莞聯策轉投資大陸公司	-	-	-	-	9,817 (CNY 2,220 仟元)	20%	1,963 (CNY 444 仟元)	21,846 (CNY 4,956 仟元)	-	-	

本期期末累計自台灣匯出赴大陸地區投資金額 (註 1)	經濟部投資審委會核准投資金額 (註 3)	依經濟部投資審委會規定赴大陸地區投資限額 (註 4)
\$ 108,778 (美金 3,504 仟元)	\$ 107,608 (美金 3,504 仟元)	\$ 567,681

註 1：係按原始投資款項匯出時之匯率換算。

註 2：係按 111 年 1 月 1 日至 12 月 31 日平均匯率換算。

註 3：係按 111 年 12 月 31 日即期匯率換算。

註 4：係按本公司 111 年 12 月 31 日淨值之 60% 計算。

註 5：本期認列之投資損益係經台灣母公司會計師查核之財務報告。

聯策科技股份有限公司及轉投資公司

與大陸被投資公司直接或間接經由第三地區所發生下列之重大交易事項，及其價格、付款條件、未實現損益及其他相關資訊

民國 111 年 1 月 1 日至 12 月 31 日

附表九

單位：除另予註明者外，
金額為新台幣仟元

大陸被投資公司名稱	交易類型	進、銷貨		價格	交易條件		應收(付)票據、帳款		未實現損益	備註
		金額	百分比		付款條件	與一般交易之比較	金額	百分比		
東莞市聯策貿易有限公司	銷貨	\$ 61,756	9%	無重大差異	無重大差異	無重大差異	\$ 9,104	4%	\$ -	
	進貨	6,662	1%	無重大差異	無重大差異	無重大差異	(1,622)	(2%)	-	
昆山聯策電子有限公司	銷貨	21,606	3%	無重大差異	無重大差異	無重大差異	14,389	6%	-	
	進貨	293	-	無重大差異	無重大差異	無重大差異	(186)	-	-	

§重要會計項目明細表目錄§

項	目	編 號 / 索 引
資產、負債及權益項目明細表		
現金及約當現金明細表		一
應收票據及帳款明細表		二
存貨明細表		三
預付款項明細表		四
採用權益法之投資變動明細表		五
不動產、廠房及設備變動明細表		附註十二
不動產、廠房及設備累積折舊變動明細表		附註十二
使用權資產變動明細表		六
使用權資產累計折舊變動明細表		六
投資性不動產變動明細表		附註十四
遞延所得稅資產明細表		附註二二
短期借款明細表		七
應付帳款明細表		八
其他流動負債明細表		九
長期借款明細表		十
遞延所得稅負債明細表		附註二二
損益項目明細表		
營業收入明細表		十一
營業成本明細表		十二
製造費用明細表		十三
營業費用明細表		十四
其他收益及費損明細表		附註二一
本期發生之員工福利、折舊、折耗及攤銷費用功能別彙總表		十五

聯策科技股份有限公司
現金及約當現金明細表
民國 111 年 12 月 31 日

明細表一

單位：除另予註明者外
，係新台幣仟元

名 稱	摘 要	金 額
庫存現金及週轉金		\$ 345
銀行存款		
活期存款		143,773
外幣活期存款	美金 2,499,865 元，兌換率 30.71 日圓 31,651,468 元，兌換率 0.2324 泰銖 230,609 元，兌換率 0.8941 英鎊 71 元，兌換率 37.09 人民幣 2,265,171 元，兌換率 4.408	94,320
支票存款		<u>805</u>
		<u>238,898</u>
定期存款		
人 民 幣	人民幣 7,000,000 元，112 年 1 月間到期	<u>30,856</u>
		<u>\$ 270,099</u>

聯策科技股份有限公司
 應收票據及帳款明細表
 民國 111 年 12 月 31 日

明細表二

單位：新台幣仟元

項 目	金 額
應收票據	
A 客戶	\$ 253
其他(註)	<u>6</u>
	<u>259</u>
應收帳款—非關係人	
B 客戶	42,563
C 客戶	34,628
D 客戶	30,947
E 客戶	16,837
F 客戶	16,486
G 客戶	15,118
H 客戶	13,068
其他(註)	<u>72,949</u>
	242,596
減：備抵損失	(<u>12,680</u>)
	<u>229,916</u>
應收帳款—關係人	
昆山聯策電子有限公司	14,389
東莞市聯策貿易有限公司	<u>9,104</u>
	<u>23,493</u>
	<u>\$ 253,668</u>

註：各戶餘額皆未超過本科目餘額 5%。

聯策科技股份有限公司

存貨明細表

民國 111 年 12 月 31 日

明細表三

單位：新台幣仟元

項 目	金 成 本	市 價 (註)
商 品	\$ 43,334	\$ 64,924
原 物 料	11,620	12,641
在 製 品	29,715	29,720
製 成 品	19,672	21,912
在途存貨	<u>1,092</u>	<u>1,092</u>
	105,433	<u>\$ 130,289</u>
減：備抵存貨跌價損失	(<u>21,690</u>)	
	<u>\$ 83,743</u>	

註：市價係採淨變現價值計算。

聯策科技股份有限公司
預付款項明細表
民國 111 年 12 月 31 日

明細表四

單位：新台幣仟元

項	目	金	額
預付貨款		\$	16,910
留抵稅額			3,077
其他（註）			<u>1,765</u>
		\$	<u>21,752</u>

註：其他預付款項金額均未超過本科目餘額之 5%。

聯策科技股份有限公司
採用權益法之投資變動明細表
民國 111 年 1 月 1 日至 12 月 31 日

明細表五

單位：除另予註明者外，
係新台幣仟元

名 稱	年 初 餘 額 股數 (仟股)	金 額	本 年 度 變 動 股數 (仟股)	金 額	年 底 餘 額 股數 (仟股)	金 額	年 底 持 股 百 分 比	市 價 / 股 權 淨 值	提 供 保 證 或 質 押 情 形	備 註
非上市(櫃)公司										
Synpower Co., Ltd.	50	\$ 49,612	-	\$ 8,999	50	\$ 58,611	100	\$ 58,611	無	註一
HK Synpower Co., Ltd.	3,630	165,539	-	62,116	3,630	227,655	100	227,655	無	註二
映利科技股份有限公司	2,480	13,980	-	6,954	2,480	20,934	77	20,934	無	註三
頤晶科技股份有限公司	4,372	92,677	-	16,022	4,372	108,699	51	108,699	無	註四
Sydia India Private Ltd.	-	<u>6,382</u>	-	<u>(534)</u>	-	<u>5,848</u>	100	5,848	無	註五
		<u>\$ 328,190</u>		<u>\$ 93,557</u>		<u>\$ 421,747</u>				

註一：本年度變動係按權益法認列利益 6,389 仟元並加計已實現毛利 2,610 仟元。

註二：本年度變動係按權益法認列利益 62,633 仟元減除未實現毛利 2,741 仟元及加計財務報表換算之兌換差額 2,224 仟元。

註三：本年度變動係按權益法認列利益 6,954 仟元。

註四：本年度變動係按權益法認列利益 15,955 仟元及認列子公司之確定福利計畫再衡量數 538 仟元，並加計已實現毛利 1,715 仟元及子公司支付現金股利 2,186 仟元。

註五：本年度變動係按權益法認列損失 534 仟元。

聯策科技股份有限公司
使用權資產變動明細表
民國 111 年度

明細表六

單位：新台幣仟元

項	目	年初餘額	本年度增加	本年度減少	年底餘額	備	註
成	本						
	建築物	\$ 5,221	\$ 2,064	\$ -	\$ 7,285		
	運輸設備	<u>5,928</u>	<u>3,067</u>	<u>(5,195)</u>	<u>3,800</u>		
		<u>11,149</u>	<u>\$ 5,131</u>	<u>(\$ 5,195)</u>	<u>11,085</u>		
累計折舊							
	建築物	2,825	\$ 1,691	\$ -	4,516		
	運輸設備	<u>2,782</u>	<u>2,688</u>	<u>(5,195)</u>	<u>275</u>		
		<u>5,607</u>	<u>\$ 4,379</u>	<u>(\$ 5,195)</u>	<u>4,791</u>		
		<u>\$ 5,542</u>			<u>\$ 6,294</u>		

聯策科技股份有限公司

短期借款明細表

民國 111 年 12 月 31 日

明細表七

單位：新台幣仟元

借 款 種 類	餘 額	契 約 期 限	年 利 率 (%)	融 資 額 度	抵 押 或 擔 保
無擔保借款					
玉山商業銀行	\$ 20,000	111.07.28-112.01.19	1.630	\$ 120,000	無
臺灣新光商業 銀行	30,000	111.12.02-112.02.17	1.870	100,000	無
台北富邦商業 銀行	<u>40,000</u>	111.12.04-112.03.14	1.780	<u>80,000</u>	無
	<u>\$ 90,000</u>			<u>\$ 300,000</u>	

聯策科技股份有限公司

應付帳款明細表

民國 111 年 12 月 31 日

明細表八

單位：新台幣仟元

項	目	金	額
應付帳款－非關係人			
	甲供應商	\$	29,426
	乙供應商		21,307
	丙供應商		7,092
	丁供應商		5,764
	戊供應商		5,609
	其他（註）		<u>40,561</u>
			<u>109,759</u>
應付帳款－關係人			
	映利科技股份有限公司		60,623
	其他（註）		<u>1,808</u>
			<u>62,431</u>
			<u>\$ 172,190</u>

註：各戶餘額皆未超過本科目餘額 5%。

聯策科技股份有限公司
其他流動負債明細表
民國 111 年 12 月 31 日

明細表九

單位：新台幣仟元

項	目	金	額
合約負債		\$	3,273
其他（註）			<u>344</u>
		\$	<u>3,617</u>

註：各項目金額皆未超過本科目餘額 5%。

聯策科技股份有限公司

長期借款明細表

民國 111 年 12 月 31 日

明細表十

單位：新台幣仟元

債 權 人	借 款 餘 額	契 約 期 限	年 利 率 (%)	融 資 額 度	抵 押 或 擔 保
<u>擔保借款</u>					
玉山商業銀行	\$ 180,000	111.07.05-115.07.03	1.84	\$ 180,000	不動產
	28,000	111.07.05-115.07.03	1.84	28,000	不動產
<u>無擔保借款</u>					
台北富邦商業銀行	<u>75,467</u>	110.10.01-115.10.01	1.51	<u>80,000</u>	無
	<u>\$ 283,467</u>			<u>\$ 288,000</u>	

聯策科技股份有限公司

營業收入明細表

民國 111 年 1 月 1 日至 12 月 31 日

明細表十一

單位：新台幣仟元

名	稱	金	額
營業收入			
	濕製程智慧化方案	\$ 357,945	
	AI 機器視覺設備	211,452	
	生產智動化整合	47,071	
	其他（註）	<u>76,782</u>	
		<u>\$ 693,250</u>	

註：各項目金額皆未超過各營業收入餘額 5%。

聯策科技股份有限公司

營業成本明細表

民國 111 年 1 月 1 日至 12 月 31 日

明細表十二

單位：新台幣仟元

項 目	金 額
買賣業銷貨成本	
年初商品存貨	\$ 41,636
加：本年度進貨	233,825
減：部門淨領用	(1,548)
其 他	(7,351)
年底商品存貨	(<u>43,334</u>)
進銷成本	<u>223,228</u>
原 料	
年初原料	11,712
加：本年度進料	59,109
減：本年度售料	(7,732)
部門淨領料	(5,664)
其 他	(229)
年底原料	(<u>11,620</u>)
本年度耗用原料	45,576
製造費用（明細表十三）	<u>7,813</u>
製造成本	53,389
年初在製品	22,758
加：本年度進貨在製品	10,440
減：年底在製品	(<u>29,715</u>)
製成品成本	56,872
年初製成品	13,387
加：本年度進料	237,329
其 他	10,644
減：年底製成品	(<u>19,672</u>)
產銷成本	<u>298,560</u>
調整前銷貨成本	521,788
維修及保固成本	13,634
存貨跌價及呆滯損失	5,509
存貨報廢損失	335
待退回產品權利	5,126
其 他	<u>8,316</u>
營業成本	<u>\$ 554,708</u>

聯策科技股份有限公司

製造費用明細表

民國 111 年 1 月 1 日至 12 月 31 日

明細表十三

單位：新台幣仟元

項 目	金 額
薪資及退休金	\$ 4,461
折 舊	1,245
旅 費	538
其他（註）	<u>1,569</u>
	<u>\$ 7,813</u>

註：各項目金額皆未超過本科目餘額 5%。

聯策科技股份有限公司

營業費用明細表

民國 111 年 1 月 1 日至 12 月 31 日

明細表十四

單位：新台幣仟元

項	目	銷 售 費 用	管 理 費 用	研 究 發 展 費 用
薪資及退休金		\$ 21,965	\$ 40,633	\$ 24,956
保 險 費		2,710	2,781	2,098
旅 費		2,191	635	737
折舊費用		455	2,742	5,702
勞 務 費		34	6,127	2,034
委託研究費		-	-	7,074
其他（註）		<u>6,290</u>	<u>11,687</u>	<u>4,497</u>
		<u>\$ 33,645</u>	<u>\$ 64,605</u>	<u>\$ 47,098</u>

註：各項目金額皆未超過各營業費用餘額 5%。

聯策科技股份有限公司

本期發生之員工福利、折舊及攤銷費用功能別彙總表

民國 111 年及 110 年 1 月 1 日至 12 月 31 日

明細表十五

單位：新台幣仟元

	111年度			110年度		
	屬於營業成本者	屬於營業費用者	合 計	屬於營業成本者	屬於營業費用者	合 計
員工福利費用(註)						
薪資費用	\$ 12,878	\$ 74,637	\$ 87,515	\$ 13,014	\$ 62,940	\$ 75,954
勞健保費用	1,164	6,470	7,634	1,226	6,074	7,300
退休金費用	631	3,546	4,177	605	3,069	3,674
董監事酬金	-	9,371	9,371	-	927	927
其他員工福利費用	564	4,139	4,703	590	3,757	4,347
	<u>\$ 15,237</u>	<u>\$ 98,163</u>	<u>\$ 113,400</u>	<u>\$ 15,435</u>	<u>\$ 76,767</u>	<u>\$ 92,202</u>
折舊費用	<u>\$ 1,245</u>	<u>\$ 8,899</u>	<u>\$ 10,144</u>	<u>\$ 710</u>	<u>\$ 7,860</u>	<u>\$ 8,570</u>
攤銷費用	<u>\$ 216</u>	<u>\$ 3,319</u>	<u>\$ 3,535</u>	<u>\$ 105</u>	<u>\$ 2,075</u>	<u>\$ 2,180</u>

附註：

1. 111 及 110 年度之員工人數皆為 95 人，其中未兼任員工之董事人數皆為 5 人，其計算基礎與員工福利費用一致。

聯策科技股份有限公司



董事長：林文彬

